



义务教育教科书

数学

一年级

上册

9 5 2



人民教育出版社

义务教育教科书

数学

一年级

上册

人民教育出版社 课程教材研究所
小学数学课程教材研究开发中心 编著

人民教育出版社

·北京·

编者的话

亲爱的小朋友：

上学了，你已经是小学生了。从现在开始，你要学习数学了。

你会数数吗？认识积木的形状吗？会看钟表吗？……这些都是我们要学习的数学。

数学是很有用的，学会它，你可以知道很多事情，能增长本领，还会解决很多问题。

打开这本书，你会看到许多有趣的游戏和活动，那可是一个神奇的数学天地噢！对了，给你介绍两位好朋友，他们是数学王国里的小精灵，会一直陪伴着你学习。

只要你爱动脑筋，多和老师、同学一起讨论，就会发现数学是多么的生动有趣！当你感到自己的本领一天一天地增长，该是多么愉快呀！

祝你好好学习，天天向上！

编者

2012年5月



目 录



1

准备课

2

2

位置

9

3

1~5的认识
和加减法

14

4

认识图形（一）

34

5

6~10的认识
和加减法

39



6

11~20各数的
认识

73



数学乐园

82

7

认识钟表

84

8

20以内的
进位加法

88

9

总复习

104



编者的话

亲爱的小朋友：

上学了，你已经是小学生了。从现在开始，你要学习数学了。

你会数数吗？认识积木的形状吗？会看钟表吗？……这些都是我们要学习的数学。

数学是很有用的，学会它，你可以知道很多事情，能增长本领，还会解决很多问题。

打开这本书，你会看到许多有趣的游戏和活动，那可是一个神奇的数学天地噢！对了，给你介绍两位好朋友，他们是数学王国里的小精灵，会一直陪伴着你学习。

只要你爱动脑筋，多和老师、同学一起讨论，就会发现数学是多么的生动有趣！当你感到自己的本领一天一天地增长，该是多么愉快呀！

祝你好好学习，天天向上！

编者


2012年5月




1

准备课

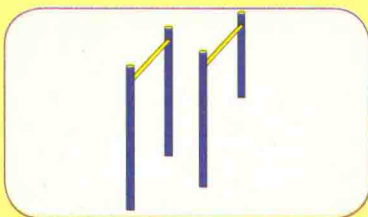
数一数








1




2



3



4

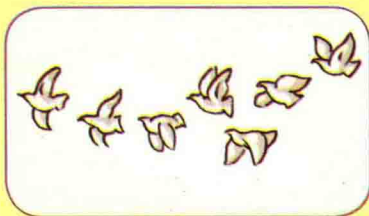


5


6



7



8






9



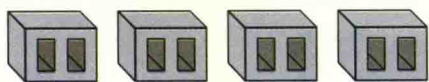
10





比多少



少



多

 和  同样多。

图中还可以比什么？

做一做

1. 摆一摆。

和 同样多。



2. 摆一摆。

▲ 多。

我的多。



3. 在多的后面画“√”。



在少的后面画“√”。




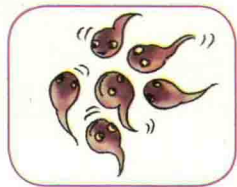



练习一

1. 数一数。




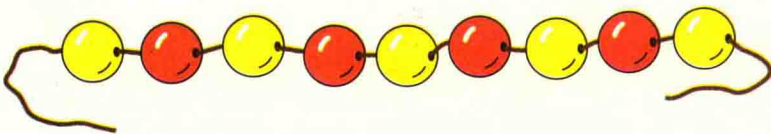
2. 连一连。



3. 在少的后面画“√”。




4. 在多的后面画“√”。



2

位置

上、下、前、后





 在  的上面，

 在  的前面，

 在  的下面，

 在  的后面，

 的上面有什么？

 的前面是 _____。

再看图说一说。



做一做

把  放在  的下面，把  放在  的上面。



左、右



两只小手可以做什么？

我用右手写字，
左手压住本子。



我举手发言
用右手。



做一做

1. 摸摸你的左耳，摸摸你的右耳。
拍拍你的左肩，拍拍你的右肩。
抬抬你的左腿，抬抬你的右腿。

2.

说一说你的前、后、左、
右各是哪个同学。



练习二

1. 说一说，小东的前面是 _____，小云在小华的 _____ 面。



看图再说一说。

2.

请小军前面的那个同学站起来，请小明后面的同学举起右手。



3. 把第 111 页中的  贴在图中，再看图讲故事。



说一说，谁在谁的前面，谁在谁的后面，谁在谁的上面，谁在谁的下面。