



搭地铁系列

Railway+Metro

搭地铁

# 游东京

2012-2013 版

超实用  
地铁

10×

不迷路  
地图

46×

自由行  
路线

16

省时省钱搭地铁

吃喝玩乐ALL In MAP

新宿→池袋→上野→东京→涩谷→原宿→银座→浅草→赤阪见附→后乐园→  
 中目黑→惠比寿→六本木→秋叶原→表参道→月岛→筑地→汐留→赤羽桥→  
 代官山→自由之丘→饭田桥→中野→吉祥寺→下北泽→台场  
 东京铁塔→筑地市场→彩虹大桥→井之头恩赐公园→吉卜力美术馆→都厅展望台→  
 六本木新城→东京巨蛋城→女仆咖啡厅→谷根千→神乐坂→东京迪士尼

墨刻编辑部 编著

人民邮电出版  
POSTS & TELECOM PR

TOKYO TOWER

## 图书在版编目 (C I P) 数据

搭地铁游东京 : 2012~2013版 / 墨刻编辑部编著

— 北京 : 人民邮电出版社, 2012. 4

(搭地铁系列)

ISBN 978-7-115-27581-3

I. ①搭… II. ①墨… III. ①旅游指南—东京 IV.  
①K931.39

中国版本图书馆CIP数据核字(2012)第029833号

Copyright©2012 by Mook Publishing Ltd.

All rights reserved.

本书中文简体字版本经城邦文化事业股份有限公司墨刻出版事业部独家授权, 同意经由人民邮电出版社出版中文简体字版本。非经书面同意, 不得以任何形式任意重制、转载。

## 内 容 简 介

本书详细介绍了东京复杂的地铁系统, 收录地铁站周边详细地图, 并以此为基础规划出10条经典旅游线路, 收罗了必游景点、必赏博物馆、非去不可的东京场景, 并精确介绍了地铁站周边吃喝玩乐的好去处, 是自助旅行的深度指南产品。

搭地铁系列

### 搭地铁游东京 (2012~2013 版)

- ◆ 编 著 墨刻编辑部  
责任编辑 郑冬松
- ◆ 人民邮电出版社出版发行 北京市崇文区夕照寺街14号  
邮编 100061 电子邮件 315@ptpress.com.cn  
网址 <http://www.ptpress.com.cn>  
北京瑞禾彩色印刷有限公司印刷
- ◆ 开本: 690×970 1/16  
印张: 10 2012年4月第1版  
字数: 240千字 2012年4月北京第1次印刷  
著作权合同登记号 图字: 01-2011-4465号

ISBN 978-7-115-27581-3

定价: 29.80元

读者服务热线: (010) 67172489 印装质量热线: (010) 67129223

反盗版热线: (010) 67171154

广告经营许可证: 京崇工商广字第0021号

大江户

有乐町

南北线

东西线

山手

东横

搭地铁系列

# 搭地铁游 东京

2012 ~ 2013 版

墨刻编辑部 编著

半藏门


三田

日比谷

副都心

浅草

人民邮电出版社  
北京



## 实用地图

- 6 东京地铁示意图
- 8 东京地铁全图
- 20 换车不求人: 东京景点快速换乘指南

## 特别策划

- 22 东京地铁实用会话
- 146 东京迪士尼乐园
- 148 东京迪士尼海洋
- 150 东京名点

## 东京地铁大解析

- 11 铁道路线介绍
- 14 自动售票机购票步骤
- 15 如何搭乘地铁
- 16 一卡在手, 走遍东京
- 18 从机场到东京
- 19 东京地区交通优惠票券

## 达人带路

- 24 搭地铁5天精彩游东京
- 30 东京Metro一日券行程

## 地铁手指MAP快易通

### 34 JR山手线

#### 37 精华路线推荐

新宿站  
MY LORD·YODOBASHI CAMERA新宿西口本店·LUMINE·新宿伊势丹·0101本馆·新宿高岛屋·中村屋本店·KEN'S DINING·ライオン会馆·纪伊国屋新宿南店·歌舞伎町·ACTUS·新宿御苑·alook眼镜市场新宿东口本店·TAPAS DINGING at·都厅展望台·The Conran Shop·Paul Bassett·小田急百货店·Krispy kreme·新宿南露台

#### 44~47

池袋站  
Echika·BIC CAMERA·西武百货·Marguerite·乙女ロード·太阳城·三原堂·池袋西口公园·东京艺术剧场·鱼がし日本·松本清药妆店·Amlux

#### 48~51

上野站  
伊豆菜本店·ほん多本家·志村商店·阿美横丁·Coffee ヒタール·百果園上野第1店·大统领·Garakuta Boeki·舶来堂·上野动物园·上野恩赐公园·东京文化会馆·下町风俗资料馆·法隆寺宝物馆·东京国立博物馆·国立科学博物馆·上野之森美术馆

#### 52~53

东京站  
DEAN&DELUCA·皇居外苑·丸大楼·丸善书店·丸之内OAZO·お多幸本店·Sens & Saveurs·东京国际会议中心

#### 54~57

涩谷站  
journal standard·BEAMS·唐吉诃德·涩谷109·BOOK 1st·电力馆·High Rollers·茶亭羽当·忠犬八公·une nana cool·吉本hall·西班牙坂·Delizief ollie·迪士尼专卖店·La SOFFITTA·ZARA

#### 58~59

原宿站  
竹下通·Mighty Soxer·はなまるうどん·MAASAI MARKET·Paris Kid's·MARION CREOES·LIZ LISA·Glitzly Chest·LIP HIP

### 60

## Metro银座线

#### 61

### 精华路线推荐

#### 62~67

银座站  
BIC CAMERA·有乐町丸井百货·和光本馆·MELSA Ginza2·“苹果”专卖店·优衣库(UNIQLO)·歌舞伎座·松崎煎饼·久兵卫·资生堂PARLOUR RESTARURANT·银座天国·炼瓦亭·木村屋总本店·银座文明堂·银座若松·Mitsuwa Ginza·Pierre Marcolini·Dalloyau·MIKIMOTO Lounge·Gucci Cafe·大吉岭茶屋·年轮家

#### 68~71

浅草站  
传法院通·武藏人形店·仲见世通·浅草寺·木村家本店·金龙山浅草饼本铺·浅草提灯最中店·米久本店·浅草演艺厅·犬印鞆制作所·YOSHIKAMI·梅园·浅草松屋·水上巴士ヒミコ·大黑家·神谷酒吧

### 72

## Metro丸之内线

#### 73

### 精华路线推荐

#### 74~75

赤坂见附站  
B&R·西洋果子SHIROTAIE·トップス·赤坂Sacas·Celeb de Tomato·山王日枝神社·赤坂拉面本店·TBS放送中心·东京赤坂B酒店

#### 76~77

后乐园站  
小石川后乐园·东京巨蛋·野球体育博物馆·东京巨蛋饭店·东京巨蛋城·Conanoco scone·SPA LaQua·attractions·Moomin Bakery&Café

### 78

## Metro日比谷线

#### 79

### 精华路线推荐

#### 80~81

中目黑站  
CowBooks·目黒川·travel cafe bliss·ALBERTO·Bonny Butterfly·DraSTic·ヨハン·Gaku

#### 82~83

惠比寿站  
LUXIS·One Life·Plame collome·Toshi Yoroizuka·惠比寿花园广场

#### 84~89

六本木站  
六本木新城·森美术馆·soup stock Tokyo·

LULU GUINNESS·东京中城·2121Design sight展览馆·三得利美术馆·in touch·Salon de The ROND咖啡厅·LE BOURGUIGNON·国立新美术馆·六本木金鱼·ABBEY ROAD·B六本木酒店(the B Roppongi)·HUB六本木2号店

90~91

秋叶原站

AKB48剧场·@Home Cafe·华·秋叶原UDX·ラジオ会馆·ASOBITCITY·秋叶原GIGO

92

## Metro千代田线

93

### 精华路线推荐

94~96

明治神宫前站

明治神宫·B6·Audi Forum Tokyo·さくち亭·H&M原宿店·Laforet原宿店·UT Store原宿店

96~99

表参道站

Christine Dior·BURBERRY表参道·Love sweets antique·表参道之丘·ANNIVERSAIRE CAFÉ·agnes b·A to Z café·茑咖啡·Cabane de zucca·Quil Fait Bon·Prada Boutique·冈本太郎纪念馆

100~101

根津站

鯨かじわら·根津神社·Café Nomad·竹久梦二美术馆·ねんねこ家·SCAI the Bathhouse·桃林堂·根津釜竹

102~103

千駄木站

谷中咖啡店·Restaurant Ryu·Bousingot·菊见仙贝总本店·NecoAction·谷中银座·观音寺筑地塀·乱歩

104

## 都营大江户线

104

### 精华路线推荐

106~107

月岛站

おしお和·月岛·月岛文字烧协会·麦·胜哄煎饼本铺·鸟秀

108~111

筑地市场站

狐狸屋(きつねや)·深大寺荞麦面まるよ·筑地すし鲜总本店·筑地场外市场·筑地本愿寺·井上·筑地喜代村别馆·大定·丸山海苔店·大和寿司·米花·大江户·筑地市场·寿月堂·丰ちゃん·筑地场内市场·仲家

112~113

汐留站

日テレや·日本电视台Tower·汐留拉面·东京港丽酒店·Belvedere·汐留City Center·Ceretta汐留·滨离宫恩赐庭园

114~115

赤羽桥站

东京铁塔·野田岩·东京王子饭店·芝公园·増上寺·果子工房ルルス

116

## 东急东横线

117

### 精华路线推荐

118~119

代官山站

UNLIMITED by LIMi feu·代官山Address·bonjour records·Hillside Terrace代官山·代官山Loveria·ROOTOTE Gallery·FAMILLE·Hacknet·COCCA

120~121

自由之丘站

Mont St. Clair·La Vita·Smart·Train Chi·自由之丘蛋卷屋·St. Christopher Garden·MONT-BLANC·自由之丘甜品森林·MONCEAU FLEURS



122

## JR中央本线

123

### 精华路线推荐

124~125

饭田桥站

赤城神社·梅花亭·毗沙门天善国寺·鸟茶屋·本多横丁·まかないこすめ·CAFÉ de CRIE·CANAL CAFÉ·神乐坂

126~127

中野站

中野百老汇(BROADWAY)·SUN MALL·中野太阳广场·筑地银章鱼烧·れふ亭·MANDARAKE·青叶拉面·フツカメラ·小麦之乡

128~131

吉祥寺站

おちゃらか·青蛙百货(CAVE)·まめ蔵·L. musse·Confine Nuovo·多奈加亭·シャポールージュ·PARCO吉祥寺杂货街·口琴横丁(ハーモニカ横丁)·SYUNA & BANi·吉卜力美术馆·松阪牛さとう·小ざさ·伊势屋公园店·井之头恩赐公园

132

## 京王井之头线

133

### 精华路线推荐

134~137

下北泽站

Sunday brunch·泥棒日记·PECHE·东洋百货店·Art et Parfum·North Side Café·asso·あんてい·かゆーFive & Ten SOU·es café·Puppy·ハコウリ·Meili·T-Four·MAGIC SPICE·JET SET RECORDS

138

## 百合海鸥号

139

### 精华路线推荐

140~143

台场站

台场海滨公园·拉面国技馆·AQUA CITY·权八·Mediage·HAPPY DOG CRUISE·日航东京饭店·Verre et Cour·富士电视台·德克斯东京湾海滨购物中心·台场一丁目商店街·台场小香港·球体展望室

144~145

青海站

日本科学未来馆·大江户温泉物语·Cheese Cake Factory·维纳斯堡·MEGA WEB·大观览车·五彩城

## 旅游资讯

152

### 东京旅游资讯

156

日本入境手续

157

东京住宿资讯

# 编辑说明

本书标示的价格，除特殊说明外，全以日元为货币单位。书中标注的景点内容、开放时间、餐厅地址、相关价格都于出版前经过全面普查，但随着时间的推移仍有部分内容发生改变，正确资讯需以当地景点、商店及餐厅公布的信息为准。如有资讯变更，欢迎读者予以指正，我们将于再版时进行更新。

介绍该地铁线的特色。

根据地铁线行驶的方向详细列出各站，只要对照本书，就不怕坐过站！

带你一步步浏览地铁线上的重要景点，循站参观毫无遗憾。

## Metro千代田线

### Chiyoda Line

**Data** 总长度：13.6公里 代代木上原站至表参道站 107分钟 代代木上原站至表参道站 21分钟 全长长度：13.6公里

千代田线是从横滨站到涩谷区的代代木上原站间的地铁线，在代代木上原站能够换乘小田原小田原线。而横滨站还有一条支线向北延伸至北横滨站，可惜并不是一路直达，所以游客较少乘坐。值得一提的是，无法在东京Metro地铁系统使用的关东铁皮卡（ICOGA），也因为千代田线的北千住站至横滨站的区间与JR长野线重叠而可以使用。

**代代木公园站**  
代代木公园站只有千代田线一条线路通过，位于代代木公园旁，从这里4分钟可达代代木公园的西门，对游客来说是最佳换乘站，也是前往代代木公园旁，但实际利用这一站上下车的乘客是千代田线里人数最少的。

**表参道站**  
表参道站，最能体现优雅的欧式风格街道。世界名牌均聚集在此。咖啡店、服装店、商店林立，是东京时尚的代表。再走远一点，来到一个住宅区的商店，这里集中了各种类型的商店，均流露出非凡的品味。多种风格，等待不同人群的来观赏，从视觉、听觉上让人舍不得错过任何精彩的画面。

**表参道之丘**  
开业之前属于东京原宿的代名词，人潮拥挤的表参道之丘是东京最热门的购物中心。其建筑设计师设计的内部空间，完全有别于传统。有咖啡厅、咖啡馆、流行服饰店等。

**千代田站**  
千代田站位于谷根千代田的千代田线的十字路口。从车站出来可以看到这里少了人们印象中东京的灯红酒绿、喧嚣人声，只有安静的街道、干净的人情、古老的木造建筑，以及少见的会馆中所特有的传统长板屋。活生生的日式风貌，也难怪东京人为此地深深着迷。

**横滨站**  
千代田线的横滨站与京滨东北线的横滨站共用站台，在车站的出入口可以同时看到东武东上本与Metro的标志，让人们以为免费换乘东武，出了横滨站有大型购物中心、东京车站、横滨公园、新横滨等，这里是生活设施很齐全的地方。

**大手町**  
**横滨神社**  
横滨神社所在地就是城东区被称为“汐留干”的汐留。汐留干是江户时期的古村风情，步道悠闲和缓。横滨站在这里供奉的汐留干有一个金鱼缸装饰，坐在车上都能看到，而古代木上原站有一个神社，从上横滨神社可以自由阅读。在车站有通往土物商店的指示标志，想看火车的游客不妨从这里走过去。

**SHIROTAI**  
1977年开业的西洋菓子店SHIROTAI，静立于汐留横滨区的汐留干。这里的环境是文艺感和现代感。许多东京人从小到大的熟悉味道，也是无法复制的。传统糕点中的特色。

**精华路线推荐**  
达人带你游玩，千代田线

1 千代田线是一条有着独特魅力的线路，沿途经过许多小店、咖啡馆、书店、博物馆等。除了商品的购买之外，还有许多有趣的特色小店。（见P103）

2 横滨总本店可以品尝到独特的日本料理，除了传统的日本料理之外，还有了法式、意大利、美式等，满足了不同口味。（见P105）

3 SCAI the Bathhouse 是著名的温泉。1900年开业，以欧式风格开业，至今仍在。（见P107）

4 汐留神社是到了表参道，这里除了世界各大品牌的商店，还可以看到许多有趣的特色小店。（见P108）

5 汐留神社内日本多，是东京最热门的购物区之一。也是东京年轻人最喜爱的购物区。（见P104）

6 千代田线沿途有许多个性十足的小店，虽然这里的店铺小，但是东京年轻人最喜爱的购物区。（见P106）

本站的代表性景点，千万别错过了。

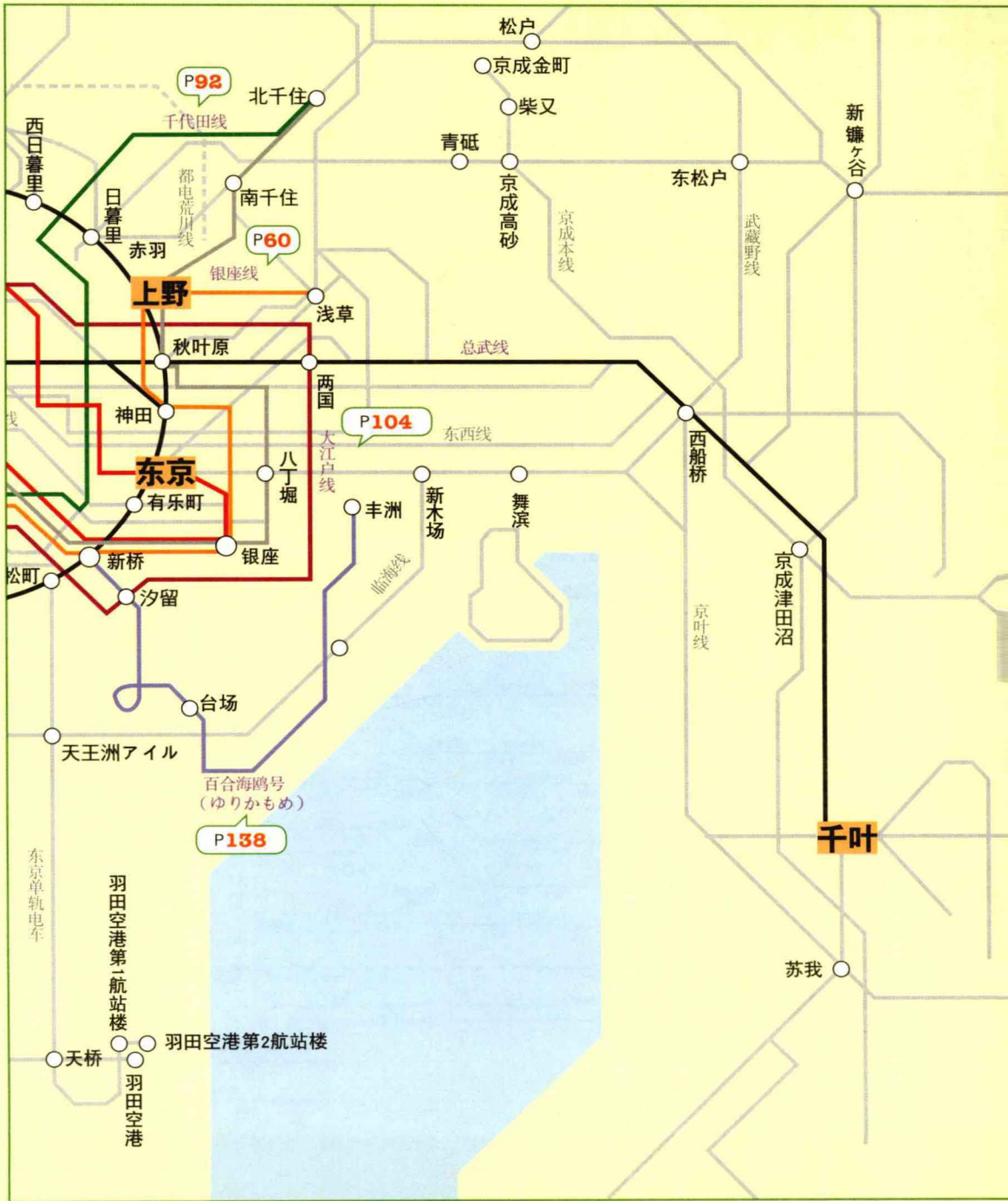
将该线重要的地铁站做介绍。

附上景点介绍和建议参观时间，贴切度百分百。

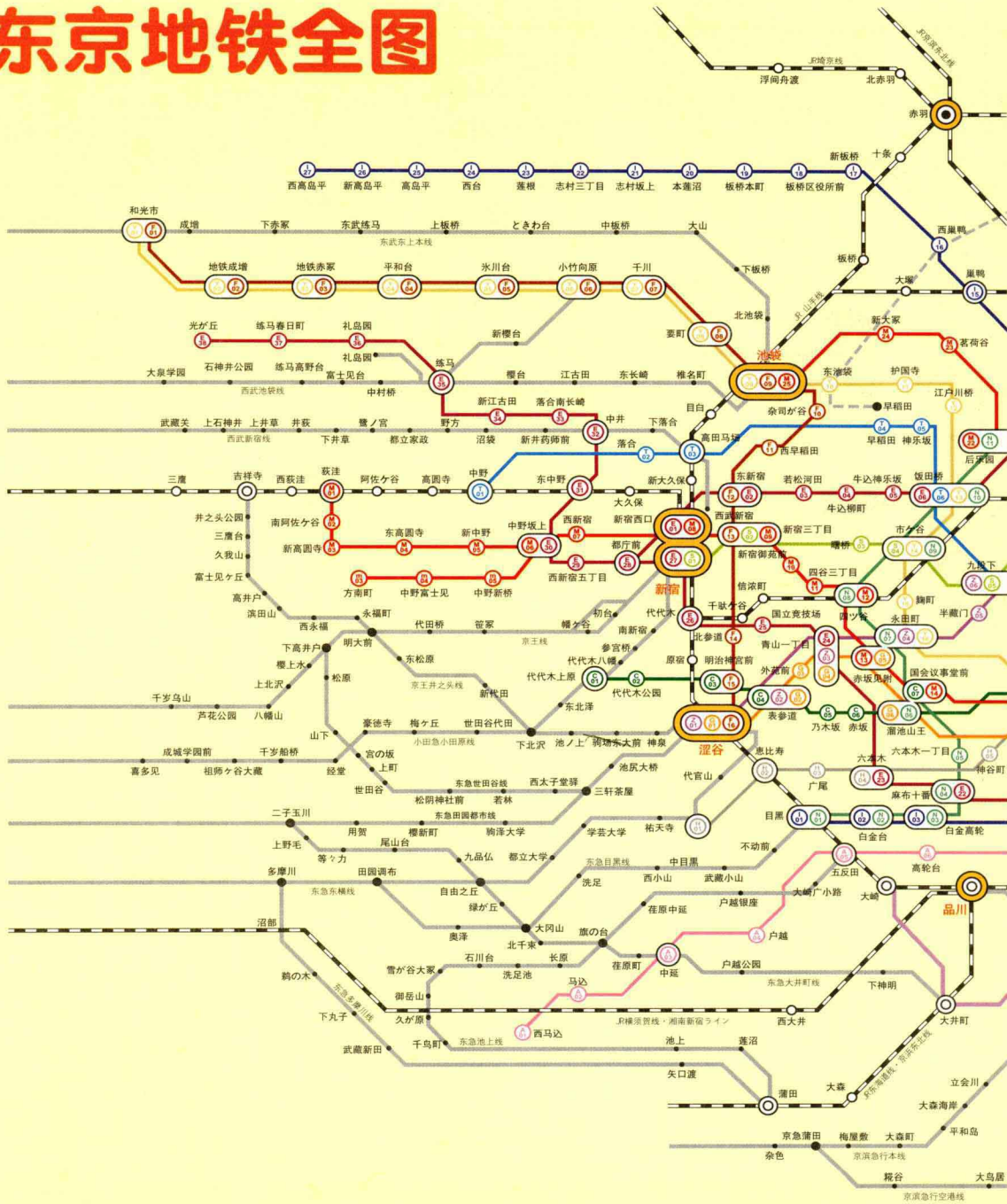


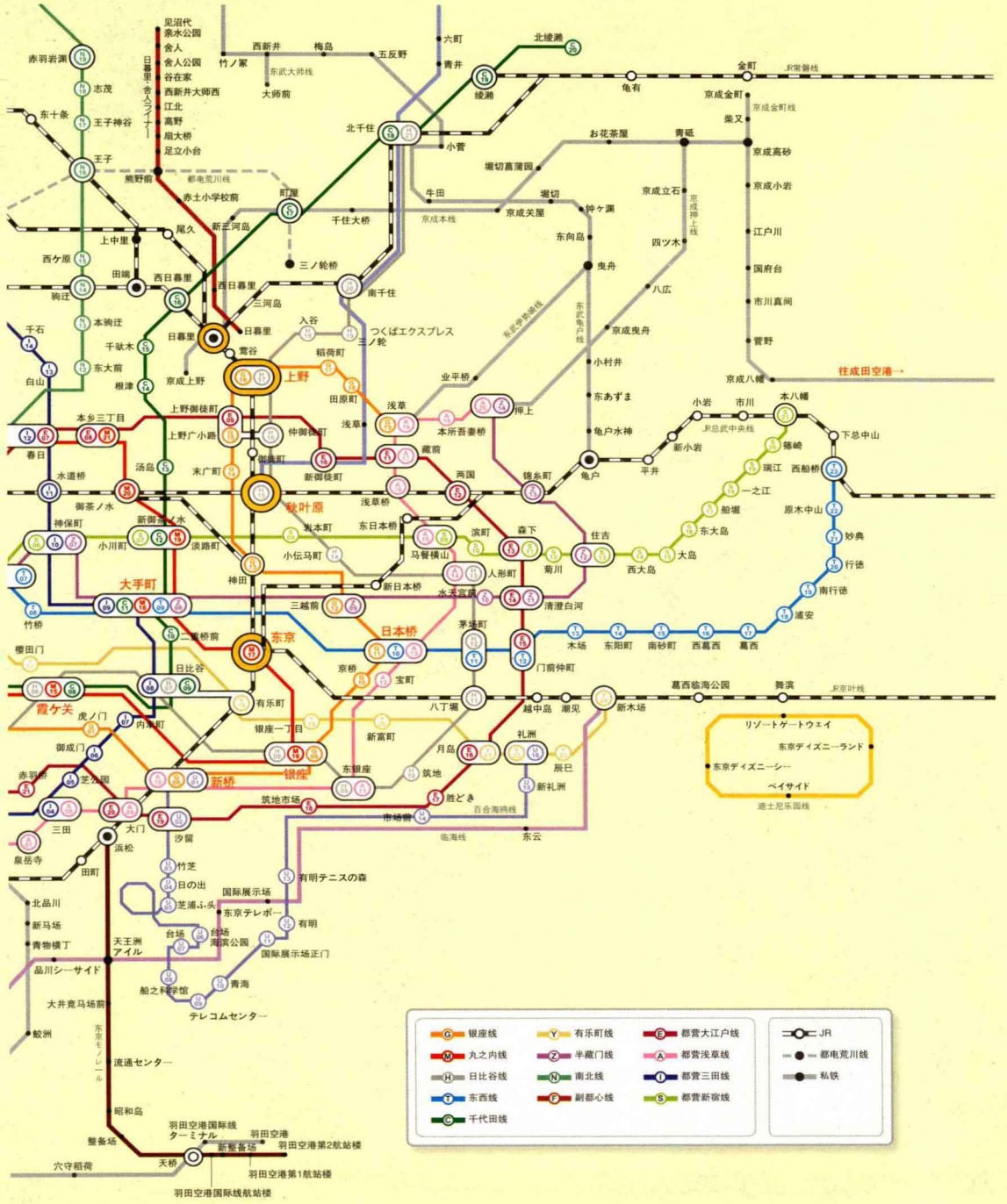






# 东京地铁全图





- |      |      |        |       |
|------|------|--------|-------|
| 銀座線  | 有楽町線 | 都営大江戸線 | JR    |
| 丸之内線 | 半蔵門線 | 都営浅草線  | 都電荒川線 |
| 日比谷線 | 南北線  | 都営三田線  | 私鉄    |
| 東西線  | 副都心線 | 都営新宿線  |       |
| 千代田線 |      |        |       |



切れの革新。  
ROTARY G-SWORD

# 铁路路线介绍

东京的铁道系统错综复杂，路线又不断推陈出新，除了大家耳熟能详的JR铁路，还有地铁与多家私营铁路系统，让人看得头昏眼花。然而不要担心，只要搞懂主要的几个系统与路线，再配合本书详细的地铁路线介绍（见P8~9），让你乘车大小事全都迎刃而解，再也不麻烦。

## JR东日本

www.jreast.co.jp

0180-993-900

JR (Japan Rail) 原本是日本国营铁路，但政府无法承担长期的亏损，于是将JR民营化，根据日本各个区域，分别成立JR东日本、JR东海、JR西日本、JR北海道、JR九州、JR四国等几个民营公司。东京是属于JR东日本的经营范围，我们在东京最常用的就是山手线与中央本线了。

### →山手线 (P34~P59)

**重要车站：**东京、新桥、品川、目黑、惠比寿、涩谷、原宿、新宿、池袋、上野、秋叶原  
有着醒目绿色车厢的山手线，是日本第一条环状线，联结了东京所有繁华地区，从下町风情到流行尖端，每个站都各自拥有独特的街区情调，因此被认为是游览东京的旅客们最常



使用的交通路线。

### →中央本线 (P122~P131)

**重要车站：**东京、饭田桥、新宿、中野、吉祥寺、三鹰

车厢外观有橘色线条，中央本线是从东京前往新宿的捷径。此路线在通过中野站前为快车，只停靠四站，而过了中野站后则改为每站都停的普通车，可通往吉祥寺、三鹰。



## 东京Metro

www.tokyometro.jp

03-3941-2004

东京的地铁系统，大部分是属于东京Metro系列的路线。由于票价便宜且四通八达，转换车方便，一直都是在东京活动的省钱好帮手。

### →银座线 (P60~P71)

**重要车站：**涩谷、表参道、赤坂见附、新桥、银座、日本桥、上野、浅草

行驶于涩谷与浅草之间的银座线早在1939年就已全线通车，是东京的第一条地铁。由于线路开通得早，开挖并不深，车站反而比JR、东急等电车站还要高一个楼层。银座线贯穿东京的繁华区，拥有悠久历史，充满怀旧风情。

### →丸之内线 (P72~P77)

**重要车站：**新宿、赤坂见附、银座、东京、池袋

丸之内线从池袋通向东京站，再经由新宿延伸至荻洼，全线有13个站能与其他线路相交，将东京许多重要大站都联结起来，高峰时段每1分50秒就有一班车，是日本地铁班次最密集的一条线路。

### →日比谷线 (P78~P91)

**重要车站：**惠比寿、六本木、银座、秋叶原、上野



### 电车痴汉VS女性车厢

电车痴汉指的是在电车高峰时段趁乱对女性毛手毛脚的人。为了保护女性，东京部分路线设有女性专用车厢，但其仅限于早上的交通高峰时段，少部分有深夜时段，所以在该时段以外的时间，男性也可搭乘女性专用车厢。因此，请不要欺负合理搭乘女性专用车厢的男性。

日比谷线往来于北千住与中目黑之间，途经的车站有上野、银座、六本木等，都是精彩无比的重点区域，对于换乘京成电铁或是往来机场的旅客，算是一条很方便的路线。

### →副都心线

**重要车站：**涩谷、新宿三丁目、池袋

为缓解东京地区庞大的交通需求，2008年6月正式开通东京Metro第13号线，被命名为副都心线，联结了池袋、新宿、涩谷等车站，虽然全线只有7站，但也使市民转车变得更加便捷。

### →千代田线 (P92~P103)

**重要车站：**明治神宫前、表参道、赤坂、根津、千駄木

绿色的千代田线连接西南方的代代木上原和东北方的北绫濑，经过明治神宫（原宿附近）、赤坂、根津和千駄木站一带的谷根千地区，过了代代木上原后则与小田急线直通运转抵达下北泽，最远可到唐木田、本厚木一带。



### 都营地铁

[www.kotsu.metro.tokyo.jp](http://www.kotsu.metro.tokyo.jp)

03-3816-5700

都营地铁和东京METRO同属地铁系统，包括大江户线、浅草线、三田线和新宿线，其中观光旅客利用率较高的是大江户线和浅草线。

### →大江户线 (P104~P115)

**重要车站：**都厅前、六本木、汐留、筑地市场、饭田桥

由于都营大江户线在全线38个站之中有21个站与其他线路相连，将原本分散的地铁、私营铁路线整合起来，被视为东京继JR山手线之后的第二条环状交通动脉。

### →浅草线

**重要车站：**浅草、日本桥、东银座、新桥

连接了东京西区浅草一带的浅草线，沿途不少站都可以和其他铁路相互换乘，十分方便。另外，浅草线在泉岳寺站和京急线直通运转，可直通羽田机场；另一侧的押上站则与京王直通运转可以前往成田机场。

### →荒川线

**重要车站：**早稻田、三之轮桥、王子站前

荒川线是东京现存的唯一一条路面电车线路。单一车厢，平均时速只有13公里的电车，在瞬息万变的东京，是旧日的具有复古趣味的代表物之一，让人可以更贴近东京，回忆起很

多被遗忘的古都生活风貌。

## 私营电车

### →京王井之头线 (P132~P137)

🌐 [www.keio.co.jp](http://www.keio.co.jp)

☎ 042-357-6161

**重要车站：**吉祥寺、京之头公园、下北泽、涩谷

行驶于涩谷与吉祥寺之间的井之头线，名字来源于吉祥寺的著名景点井之头公园。借助这条线路，不只能到达自然公园，购物的需求也一定能被充分满足。除了有吉祥寺的杂货之外，下北泽更是深受日本学生喜欢的购物天堂。

### →东急东横线 (P116~P121)

🌐 [www.tokyu.co.jp](http://www.tokyu.co.jp)

☎ 03-3477-0109

**重要车站：**涩谷、代官山、中目黑、自由之丘、横滨

来往东京市内与郊区横滨之间的东急东横线，联结了两个总是走在时尚尖端的区域“涩谷”与“港区21”，而沿途尽是高级住宅区，要看东京时尚一族，搭这条线就对了。另外急行列车并没有停靠代官山，搭车时需留意一下。

### →百合海鸥 (P138~P145)

🌐 [www.yurikamome.co.jp](http://www.yurikamome.co.jp)

☎ 03-3574-0821

**重要车站：**汐留、台场、青海、丰洲

要逛人气景点台场，搭电车一定要利用百合海鸥。事实上这是东京临海新交通线的昵称，于1998年正式运营，联结东京最近新兴的区域“台场”，百合海鸥号线环线环绕台场区域。



## 优先席VS让座

优先席就是我们的老幼病残孕专座，通常椅子的颜色会不一样，座位上方有清楚的标示。为了避免电波干扰使用心脏辅助器的乘客，在优先席附近按规定需要关闭手机。东京是高龄化的社会，所以在车上常会见到老年人，但这时候是否要让座呢？放眼四周的年轻人个个不为所动，其实一些老年人认为被让座是羞耻，所以让座这件事要看情况。基本上，站不稳的老年人、伤者、孕妇、抱小孩的乘客都是需要人们发挥同情心让座的对象。



## 列车种类

除了地铁是每站皆停之外，不管是JR还是各大私营铁路，几乎都会依照电车运行速度（或停靠站多寡）来区分出电车的种类：

### →各停 / 普通列车

类似慢车，各站都停；优点是不易错过站，缺点是浪费时间。

### →快速 / 急行 / 准急列车

这几种列车都属于快车，并非每站都停。大多停靠的都是换乘站。如果目的地是有名的大车站或终点站，可以放心搭乘；但如果是大站与大站间的小站，那么还是事先看清楚站台上的车辆分类表或向工作人员询问，以免搭错车白白浪费时间。

### →JR特急列车

JR特急列车是比一般的快速列车速度更快的列车，相对停靠的站数也更少。要搭乘JR特急列车除了购买进出车站的乘车券之外，还需要另外购买特急券或指定席券，所以看到特急列车不要一股劲冲上去，以免在车上被乘务员要求补票。

### →JR寝台列车

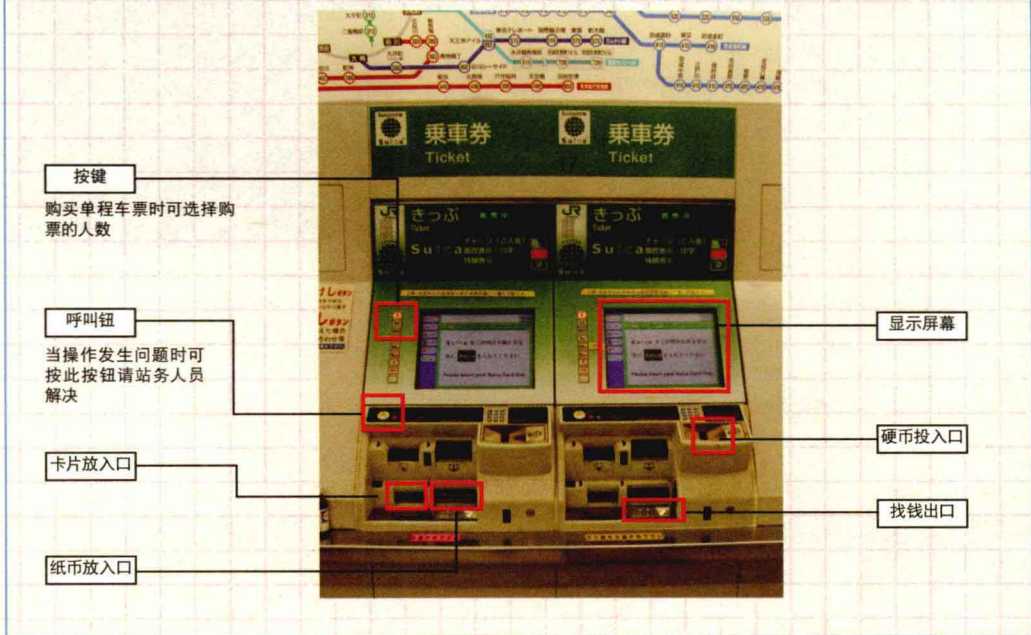
JR寝台列车属于有卧铺的列车。通常是旅客做长距离旅行时会利用的列车（例如，东京→北海道）。旅客不只可以利用夜晚赶路，也能节省一晚的旅馆住宿费，更能体会夜宿列车的乐趣。

### →新干线

时速200~300公里的超快速列车，适合作为长距离旅行的交通工具。沿途可在高速度下欣赏从车窗前浮过的各地景色。虽然票价高昂，但在时间有限的行程中以金钱换取时间，也不失为一种聪明的办法。

# 自动售票机购票步骤

## 自动售票机



**1** 搭乘普通或快速电车，在自动售票机购票即可。售票机上方通常都会有电车票价图，找出你要前往的目的地标示，下方会写有所需的价格。



**2** 将硬币或纸钞投进去，机器会显示票价（机器上会有标示 1000 日元、2000 日元、5000 日元、10000 日元，这代表可以使用 1000 日元以上的钞票，但部分机器只接受 1000 日元钞票）。



**3** 只要按下你选的目的地票价即可（机器有按键式及屏幕按键两种）。



**4** 取出票券以及找的零钱与纸钞。



# 如何搭乘地铁



1 从有绿色箭头的检票口进入。



2 将票插入检票口，检票后记得要将票券取回。利用 Suica、PASMO 等感应式票卡，只需在检票机感应处轻触一下就好。



3 依照标示找到要搭乘的路线方向及站台。



4 依照站台上地的指示标志排队上车。通常电车靠站后，候车的乘客会靠车门两边站立排列，让乘客先下车再上车，勿争先恐后。



5 出站时，可根据目的地找寻正确的出口。



6 若要换乘，依照标示“乗り換え”字样前往换乘站台。通常日本的路线标示都会用汉字写得非常清楚，极少有找不到的情况发生。