



最新优秀家装畅销书

# 家装详解

参考大全

# 2000例

## 卧室 卫浴 休闲室

◎本书编委会/编著

**丰富案例** 2000个最新家居精选案例

**知识介绍** 300个家装实用知识点 **材料注释** 直观式下拉式材料标注

**宜忌贴士** 人财两旺的贴心提示



中国轻工业出版社

家装详解 参考大全

2000 例

©本书编委会/编著

卧室 卫浴 休闲室

 中国轻工业出版社

图书在版编目 (CIP) 数据

家装详解参考大全2000例. 卧室、卫浴、休闲区 /  
《家装详解参考大全2000例》编委会编著. —北京: 中国  
轻工业出版社, 2012.2

ISBN 978-7-5019-8536-4

I. ①家… II. ①家… III. ①住宅—室内装修—建筑材料—  
图集 IV. ①TU767-64

中国版本图书馆CIP数据核字 (2011) 第233283号

责任编辑: 安雅宁 责任终审: 劳国强 封面设计: 许海峰  
策划编辑: 安雅宁 责任监印: 马金路 版式设计: 许海峰

出版发行: 中国轻工业出版社 (北京东长安街6号, 邮编: 100740)

印刷: 北京昊天国彩印刷有限公司

经销: 各地新华书店

版次: 2012年2月第1版第1次印刷

开本: 889×1194 1/16 印张: 6

字数: 130千字

书号: ISBN 978-7-5019-8536-4

定价: 28.00元

邮购电话: 010-65241695 传真: 65128352

发行电话: 010-85119835 85119793 传真: 85113293

网址: <http://www.chlip.com.cn>

Email: [club@chlip.com.cn](mailto:club@chlip.com.cn)

如发现图书残缺请直接与我社邮购联系调换

110616S5X101ZBW

## 编辑推荐语

在家居装修中，家装材料是实现家居使用功能和装饰效果的必要条件，是整个装修过程中的核心要素。同时，家装材料也是装修预算中最大部分的支出。材料选择的正确与否直接关系到装修的最终效果与费用开支。对于大多数人来说，用什么材料表现什么样的效果，何种材料适合用在哪个功能空间等这些实际问题都没有一个基本的认识，只能盲目追求潮流或听从设计师的摆布。

鉴于此，我社先后出版了《家居材料注释细节1000例》以及《新家居材料注释细节1000例》系列图书，各分5本，每套书中涵盖了1000多个装修案例，在细节上做了细致的讲解，在文字上也做了详尽的补充说明，因此得到了很好的市场反响，在全国家居类图书中名列前茅，深受广大装修业主以及设计师的喜爱。

在这两套畅销书的基础上，我们再次进行了深入的市场调研，结合大众的实际需求，隆重推出本套《家装详解参考大全2000例》系列图书。本套图书仍以家庭装修中的材料为出发点，收集了2000多例经典家居图片，涵盖家居的各个功能空间，涉及了各种材质，包括地板、地砖、墙砖、橱柜、洁具等主材；水泥、沙石等多种辅料；以及灯具、布艺等后期装饰材料，并对大家通常关注的材料材质进行了详细的注释。

书中不仅提供了各种材料的特性简介、选购窍门、省钱妙招等实用知识，而且对如何打造绿色、健康、旺家的家居环境给出了诸多温馨的小贴士。如果您在装修的过程中遇到材质辨别、材料选购、健康宜忌以及旺家风水等问题，都可以在此书中找到答案。

家庭装修对于每个家庭来说，都是营造美好生活的一件大事，只有掌握基本常识、了解其中的规律，才能使装修过程少留遗憾。因此，在装修时如果能够恰当地运用各种材料，可以把家居空间装修得更加高档，让房间的功能、空间及艺术性得到充分的体现。

我们每一套图书的问世都是经过充分的调研和分析的，希望读者看到的是知识细化而又全面、信息量丰富而又物美价廉的家居图书。我们也会吸纳以往图书的精髓，把今后的每套图书做得更好。

中国轻工业出版社  
生活图书事业部

# CONTENTS 目录

## 卧室 05    卫浴 59    休闲室 89

|                     |    |
|---------------------|----|
| 一、材料选购.....         | 06 |
| 1. 地毯选购窍门.....      | 06 |
| 2. 乳胶漆选购窍门.....     | 14 |
| 3. 多彩涂料选购窍门.....    | 22 |
| 4. 壁纸选购窍门.....      | 30 |
| 5. 窗帘选购窍门.....      | 40 |
| 6. 窗贴膜选购窍门.....     | 48 |
| 7. 壁灯选购窍门.....      | 56 |
| 二、省钱窍门.....         | 60 |
| 1. 选择最适合的装修档次.....  | 60 |
| 2. 装修省钱要适度.....     | 68 |
| 3. 如何选购门窗才省钱.....   | 76 |
| 4. 清楚装修面积，少花钱.....  | 84 |
| 5. 如何分配预算资金才省钱..... | 90 |
| 6. 如何取得更好的装饰效果..... | 93 |
| 7. 如何选购瓷砖最省钱.....   | 96 |

### Tips 宜忌贴士

|                     |    |
|---------------------|----|
| 卧室不宜装修的色彩.....      | 11 |
| 儿童房不宜装成哪种颜色.....    | 19 |
| 卧室宜选择什么样的门.....     | 27 |
| 卧室宜选择什么样的材料来助运..... | 35 |
| 卫浴间不宜设在住宅的中间.....   | 63 |
| 卫浴间宜设在住宅的东方.....    | 67 |

### Tips 宜忌贴士

|                |    |
|----------------|----|
| 卫浴间格局宜方正.....  | 71 |
| 卫浴间门忌直冲大门..... | 75 |
| 卫浴间门忌正对房门..... | 81 |
| 卫浴间忌与厨房相对..... | 83 |
| 卫浴间宜注意防潮.....  | 87 |



家装详解  
参考大全2000例

卧室


## 一、材料选购

### 1. 地毯选购窍门

在选择地毯的时候，不论选择何种质地的地毯，质量好的外观都是无破损、无污渍、无褶皱的，而且色差、条痕及修补痕迹也不明显，并且毯边也是没有弯折的。

用拇指按。用拇指来按地毯，按完之后能够迅速恢复原状的，就表明织的密度和弹性都较好，还有就是把地毯折弯，如果是看不见底垫的，就表示毛绒织得较密，越密就越耐用。

利用光线。可以索取一块样品放在铺用的空间来观察。在不同的光线下，所看到的地毯颜色会是不同的，所以注意查看其颜色。而且地毯的染色也要均匀一致，比如部分国产的羊毛纤维比较短，颜色偏黄，它的色泽度就会相对差些。质量好的地毯，其毯面不但要平整，而且线条还需要较密，没有缺陷。



实木地板 白色乳胶漆



实木地板 羊毛地毯 几何造型软包



玻化砖 彩色乳胶漆



皮革软包 实木地板 艺术壁纸



彩色乳胶漆 复合地板



艺术壁纸 实木地板 白色混油



壁纸

地毯

实木地板



奥松板

艺术壁纸




实木地板

乳胶漆



乳胶漆


白色混油



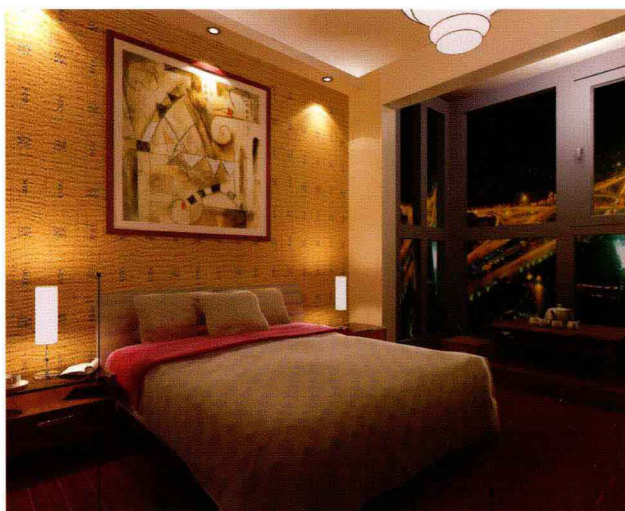
乳胶漆

实木饰面背景墙







镜面玻璃 乳胶漆




艺术壁纸 实木地板



乳胶漆 实木地板 架子床




实木地板 乳胶漆



乳胶漆 白色混油




实木地板 白色混油



彩色乳胶漆


马赛克

地毯



乳胶漆

地毯



乳胶漆

实木地板



实木地板

皮革软包



乳胶漆

艺术壁纸

实木地板



艺术壁纸

软包背景墙



地毯

艺术壁纸



钢化玻璃

艺术玻璃



艺术玻璃

黑晶玻璃

宜忌贴士  
Tips




轻钢龙骨隔断 实木地板

## 卧室不宜装修的色彩

卧室的装修中，颜色是最重要的，因为颜色对睡眠的影响非常大。卧室的装修色彩宜柔和、温馨，白色、乳白色、淡粉色、淡黄色、淡蓝色都比较合适。一般说来，颜色应与五行相生相配，但是由于卧室的特殊性，不宜生硬地应用五行的规律，而首先要考虑气场的和谐。

首先，卧室应避免黑色的墙壁，黑色是忧郁的色彩，这种色彩为基调的卧室容易使人经常做噩梦，严重影响睡眠。其次，最好不要用红色，红色虽说是吉祥之色，但用于卧室中就会刺激人的神经，容易产生暴力倾向，影响夫妻和睦。




艺术壁纸

羊毛地毯



艺术墙贴



乳胶漆

地毯



地砖

彩色乳胶漆




艺术壁纸

实木地板




乳胶漆

白色混油



钢化玻璃

实木地板



装饰画

壁纸




壁纸

实木地板




实木地板

黑晶玻璃



实木地板

乳胶漆



白钢条

钢化玻璃



白色混油

艺术壁纸



实木地板

艺术壁纸


## 2. 乳胶漆选购窍门

闻气味。可以用闻气味的办法来鉴别乳胶漆的质量如何。一般来说，真正的乳胶漆是没有刺激性气味的，质量不好的或者假冒的乳胶漆闻起来会有很强的刺激性味道，那是因为含有很多的甲醛。


用手涂抹。在检查乳胶漆的质量时，还可以将一点点的乳胶漆涂在指甲或手指上，等到一两分钟之后，质量合格的乳胶漆就会结成膜，并且是结实而有光泽。但是如果呈粉状而结不成膜，那就说明此乳胶漆的添加剂过多，有可能是仿造的。

用木棍或手摸。在选购的时候，可以先用木棍将乳胶漆拌匀，再使用木棍挑起来，一般合格、优质的乳胶漆往下流的时候会呈扇面形。另外，可以用手指来摸，质量好的乳胶漆摸起来的手感是比较光滑、细腻的。

用湿布擦。可以将少许的乳胶漆刷到水泥墙上，等到涂层干后再用湿布擦洗，一般来说，真正质量好的乳胶漆耐擦洗性是很强的，擦拭一两百次都不会对乳胶漆的涂层外观产生明显的影响。而且乳胶漆涂刷到墙面上之后，颜色应该是光亮如新的。



镜面玻璃 胡桃木拼条



白色混油 软包背景墙 羊毛地毯



艺术壁纸 石膏板吊顶 实木地板




实木地板 艺术壁纸



中央空调

艺术壁纸

实木地板



墙角线描金装饰


钢化玻璃

羊毛地毯



实木地板

茶色玻璃



地毯

乳胶漆






实木地板

仿文化石



实木地板

胡桃木饰面




乳胶漆

实木地板



复合地板

地毯



实木屏风

彩色乳胶漆