21世纪

水写画本

兰的画法

●杨九洲　栾禄璋　著

辽宁美术出版社

21世纪

怎样画墨兰

兰花品种很多，通常画兰有两种，春兰和蕙兰，叶丛生，窄而短，早春根际抽花茎。

春兰一茎一花，花多黄绿色，六瓣，分内外两层排列内有三瓣，外有三瓣，外三瓣为萼，形状相似。

蕙兰，四五月间开花，叶窄而长，花茎挺立，一茎上有七八朵。花色淡黄，花气清香。

兰叶墨色略浓，干湿适中，以行笔流畅为宜。过浓则行笔板滞、古枯，过湿则下笔易洇而臃肿，不易掌握。

撇叶用中锋笔，行笔要有提有按。叶之正侧面宽窄一笔撇出，笔力直达叶之尖端，收笔要有回锋之意。

兰花画法传统画兰花多画五瓣，舌瓣以点花蕊表示。瓣阔者为正面，瓣窄者为侧面。每花反正向背要描写清楚，不可太潦草，花瓣因透视角度不同，有长短宽窄、疏密轻重之别。

兰花蕊的画法，兰花五瓣画成后，待墨半干，用浓墨点心。点心之点实际表现花之舌瓣。通常点心多作“三点如山”字形，也有四点与横点作舌状斑纹。花画好后感觉疏密不当，气韵不足，可在花后补一二三笔与数笔淡叶，使兰花有生于丛中之感。

ISBN 7-5314-2407-X

9 787531 424079 >

图书在版编目（CIP）数据

水写画本：兰的画法／杨九洲，栾禄璋编著．-沈阳：辽宁美术出版社，1999.12

ISBN 7-5314-2407-X

I.水… II.①杨… ②栾… III.兰科-花卉画-中国画-技法(美术)-摹本 IV.J212.27

中国版本图书馆CIP数据核字（1999）第66669号

辽宁美术出版社出版

（沈阳市和平区民族北街29号　邮政编码　110001）

朝阳县印刷厂印刷　辽宁省新华书店发行

开本：787×1092毫米　1/8　印张：5

印数：1-2000册

1999年12月1版　1999年12月第1次印刷

选题策划：王　秋　封面设计：栾禄璋

责任编辑：冯少瑜　责任校对：王召　王与

ISBN 7-5314-2407-X/J·1325

定价：15.00元

邮购部：辽宁美术出版社图书发行部　地　址：沈阳市和平区民族北街29号　读作者工作部电话：23419474

画叶练习

起手两笔交凤眼





三笔叶画法练习

四笔叶练习



四

此为试读，需要完整PDF请访问：www.ertongbook.com



六笔叶
练习

二组三笔

交插叶画法



三组三笔交插叶画法





四组三笔交插叶画法

兰叶

此为试读，需要完整PDF请访问：www.ertongbook.com



花根
書法

画花方法步骤

一 二 三 四

完成

点心法

三点法

四点法

画花法



各种花头画法

蕙花一茎多花

叶与花组合

兰叶左右画法

叶势向右

叶势向左

此为试读，需要完整PDF请访问：www.ertongbook.com