

语言领先，希望无限！

好快！



张苓瑜 编著

10天背完 2000 德语 单词



用视觉
连结大脑记忆区
2000个关键德语单词，
只要10天就能记住！

图解辞典

✿ 牢牢记住 2000 德语单词！

图像式联想

单词记忆超快速

课后小练习

动手练习加深记忆

MP3单词发音

听说能力大提升

看图记单词，发挥让你想象不到的记忆效率！

免费
下载

德语学习MP3

让德语老师教你正确的单词发音和语调！

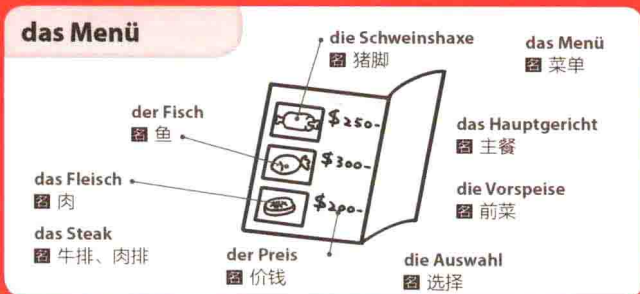
中国纺织出版社

图解词典

群组记忆单词，胜过个别记忆！

一张图片延伸相关单词，利用相关性一次群组记忆多个单词，比个别记住不相关的单词更有效率且更不容易忘记。

例如：



看完单词图，立即做课后小练习，学习更有效率！搭配MP3的德语发音，只要10天就能背完2000个德语单词！




扫一扫
直接听



上架建议：德语学习

ISBN 978-7-5180-2421-6



9 787518 024216 >

定价：29.80元

好快!

张苓瑜 编著

10天背完
2000 德语
单词

 中国纺织出版社

图书在版编目(CIP)数据

好快! 10天背完2000德语单词 / 张芩瑜编著. —北京: 中国纺织出版社, 2016.7

ISBN 978-7-5180-2421-6

I. ①好… II. ①张… III. ①德语—词汇—自学参考资料 IV. ①H333

中国版本图书馆CIP数据核字(2016)第048539号



原书名: 好快! 10天背完2000德语单词

原作者名: 张芩瑜

copyright © 2014 by

HAN SHIAN CULTURE PUBLISHING Co., Ltd

本书中文简体版经汉湘文化事业股份有限公司授权, 由中国纺织出版社独家出版发行。本书内容未经出版者书面许可, 不得以任何方式或任何手段复制、转载或刊登。

著作权合同登记号: 图字: 01-2015-7219

策划编辑: 张向红

责任编辑: 张向红

责任设计: 林听瑶

责任印制: 储志伟

中国纺织出版社出版发行

地址: 北京市朝阳区百子湾东里A407号楼 邮政编码: 100124

销售电话: 010-67004422 传真: 010-87155801

<http://www.c-textilep.com>

E-mail: faxing@c-textilep.com

中国纺织出版社天猫旗舰店

官方微博 <http://weibo.com/2119887771>

北京佳诚信缘彩印有限公司印刷 各地新华书店经销

2016年7月第1版第1次印刷

开本: 880×1230 1/32 印张: 7

字数: 220千字 定价: 29.80元

凡购本书, 如有缺页、倒页、脱页, 由本社图书营销中心调换

目录

德语基本发音	8
 Day 1 吃吃喝喝	11
 Day 2 休闲活动	33
 Day 3 动植物	55
 Day 4 人与人际关系	75
 Day 5 场所与交通工具	99
 Day 6 衣着、住家与日常用品	121
 Day 7 天气、时间与位置	141
 Day 8 形容词	157
 Day 9 动词	175
 Day 10 名词	201
德语基本语法	219

好快!

张苓瑜 编著

10天背完
2000 德语
单词



中国纺织出版社

学习任何一种语言，一定要从单词开始学起，累积一定的单词量后，才能进阶学习句子，培养听说读写的能力。学习德语自然也不例外。

德语一向被视为很复杂、困难的语言，许多学习者光是听到德语复杂的语法，就退避三舍。其实在学习语言的同时，只要抱着踏实的态度，不要只想一蹴而就，或是一下子就灌输一堆资讯到脑子里，一步一步地学习，相信再困难的语言都能学会。若你有心学习困难的德语，却又担心学不好而半途而废，那么不妨可以先从语言的基础——单词学起。先累积一定的德语单词量，不但对听说读写有一定的帮助，也可建立学习的自信心。

为了维持学习者对语言的兴趣，同时打稳一定的学习基础，本书以图解方式带领学习者记住基础常用的德语单词，以轻松无压力的方式累积一定的单词量，学习者不但可获得成就感，还可为之后的进阶学习打下基础。

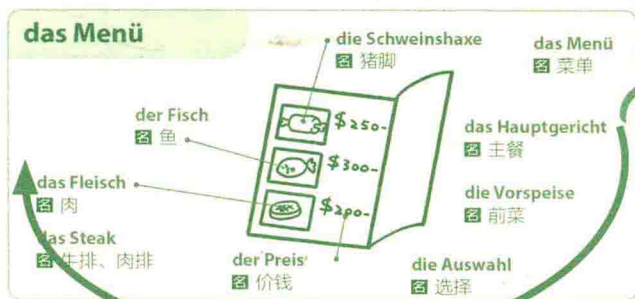
本书由台湾老师撰写，德籍老师审订，将内容分为十大主题。收纳同类型常用、难易程度不等的单词，系统地学习，亦可减轻学习压力。其中在以食物为主题的单元中，增添一些德国常见的食品名称，更具实用性。

在背单词的过程中，最常见的困扰就是记不住单词。本书除了图像辅助记忆之外，学习者还可同时结合 MP3 学习，营造全德语学习氛围，眼看、耳听、口说三管齐下，快速牢记 2000 德语单词。

本书所附的 MP3 由德籍录音员录制，多听几次，模仿他的发音，相信一定可以同时提升你的德语听说能力。

如何使用本书

Step 3 因版面编排关系，MP3 录制单词顺序为每一张图片从右上角单词顺时针念过一遍，接着再念下一张图片的单词。每一页之间以提示音间隔开。月份和星期是按照其时间顺序念；部分无搭配图的延伸单词则是从左栏，按照由上至下的顺序念。



* CD 单词录制顺序。

Step 4 在开始学习每一单元的单词前，先看看该单元的主题单词，试着练习拼出这些单词的发音。

*注意：德语的发音有其固定规则，本书以学习单词为主要目标，关于发音的规则，读者可另外自行学习。



Step 5

先对照单词，听一遍 MP3。接着在学习每一课单词前，先看图片。你联想到了什么？接着从图片右上角开始，试着把单词念一遍。念的时候试着结合图像，记忆会更牢固。

*要更准确地学习，在念两遍之后，再播放 MP3，跟着 MP3 念一遍后，再试着自己念一次。如此重复练习，直到能掌握单词发音为止。



Unit	German	English	German	English
1	der Apfel	苹果	die Banane	香蕉
	die Orange	橙子	die Kiwi	奇异果
	die Zitrone	柠檬	die Melone	西瓜
	die Grape	葡萄	die Wassermelone	西瓜
2	das Ei	鸡蛋	das Fleisch	肉
	das Hühnerfleisch	鸡肉	das Schweinefleisch	猪肉
	das Rindfleisch	牛肉	das Lammfleisch	羊肉
	das Kalbfleisch	猪肉	das Fisch	鱼
3	das Brot	面包	das Gebäck	糕点
	das Gebäck	糕点	das Gebäck	糕点
	das Gebäck	糕点	das Gebäck	糕点
	das Gebäck	糕点	das Gebäck	糕点
4	das Brot	面包	das Gebäck	糕点
	das Gebäck	糕点	das Gebäck	糕点
	das Gebäck	糕点	das Gebäck	糕点
	das Gebäck	糕点	das Gebäck	糕点

Step 6

在学习完一个单元的单词后，立即做单词测验。试着念出发音，想想这是什么单词，并圈出其意思。

Step 7

对照下面的答案，针对答错与不确定的单词，回到单元里找出答案，并再看一次插图与单词。

* 解答在这里



Step 8

就每单元的主题补充更多实用的单词。

1. 以十个主题发展主题单词，目标在于让读者可于 10 天内记住 2000 个德语单词。
2. 每张插图所关联的单词不只局限于该张插图显示的物件，还包含这些单词所对应的近义词或反义词。插图物件的单词会以线段连接图片，若是相关单词则只是列举，不用线段连接。
3. Day 8~Day 10 的主题虽是以词性分类，但还是会包含其他词性的单词。
4. 每个插图的主单词会标示于左上角色块中，右上角第一个单词即为该主单词。
5. 在每个单元一开始，会依序列出该单元的所有主单词。
6. 附录的语法内容仅供读者参考，让读者除了背单词外，对德语也有基础的认识。关于详细的德语语法，还请读者另外学习。
7. 德语中一般名词的阴阳性为固定用法。而表“人”的名词，除了固定的说法之外，例“儿子”“女儿”等，大多都要根据其性别作阴阳性变化，例：**der Lehrer**（男老师）→**die Lehrerin**（女老师）。此类名词在书中主要只标示阳性名词，读者可参照P219的阴阳性变化规则，自行作阴性变化练习。

目录

德语基本发音	8
Day 1 吃吃喝喝	11
Day 2 休闲活动	33
Day 3 动植物	55
Day 4 人与人际关系	75
Day 5 场所与交通工具	99
Day 6 衣着、住家与日常用品	121
Day 7 天气、时间与位置	141
Day 8 形容词	157
Day 9 动词	175
Day 10 名词	201
德语基本语法	219



Das Alphabet 德语字母表

*正确发音，请参照MP3。

字母	a	b	c	d	e	f
发音	a:	be:	tse:	de:	e:	ɛf
字母	g	h	i	j	k	l
发音	ge:	ha	i:	jot	ka:	ɛl
字母	m	n	o	p	q	r
发音	ɛm	ɛn	o:	pe:	ku:	ɛr
字母	s	t	u	v	w	x
发音	ɛs	te:	u:	fau	ve:	iks
字母	y	z	ä	ö	ü	ß
发音	Ypsilon	tsɛt	ɛ:	ø:	y:	ɛstsɛt

Die Vokale 元音

元音	a	e	i	o
发音	[a]/[a:]	[ɛ]/[e:]/[ə]	[i]/[i:]	[ɔ]/[o:]
元音	u	y	ä	ö
发音	[ʊ]/[u:]	[y]/[y:]/[j]	[ɛ]/[ɛ:]	[ø]
元音	ü	eu, äu	ai, ay, ei	au
发音	[y]/[y:]	[ɔy]	[ai]	[au]
元音	ie			
发音	[i:]/[iə]			

* 在此大致介绍德语字母在单词中可能的发音，在学习单词时可以结合发音，加强记忆。更详细的发音规则，可以参考其他专门的学习书籍。

* 音标中有“:”者表示为长音。

* a, e, i, o, u 后若接二个以上的辅音时，则发短音。若只接一个辅音或后接 h，或是相同元音连续出现二次时，则发长音。

Die Consonanten 辅音

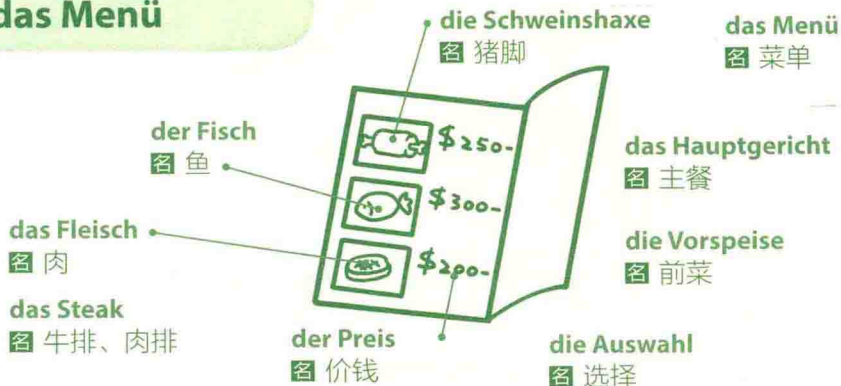
辅音	b	c	ch	ck
发音	[b]/[p]	[k]/[s]/[ts]	[ç]/[h]/[k]/[ʃ]	[k]
辅音	chs	d	dt, th	ds, ts, tz
发音	[ks]	[d]/[t]	[t]	[ts]
辅音	f	g	h	j
发音	[f]	[g]/[k]/[ç]	[h]/(置于元音 后不发音)	[j]
辅音	k	l	m	n
发音	[k]	[l]	[m]	[n]
辅音	ng	nk	p	ph
发音	[ŋ]	[ŋk]	[p]	[f]
辅音	pf	qu	r	s
发音	[pf]	[kv]	[r] / [a]	[s] / [z]
辅音	ss, ß	sch	sp	st
发音	[s]	[ʃ]	[ʃp]	[ʃt]
辅音	t	tsch	v	w
发音	[t]/[ts]	[tʃ]	[f] / [v]	[v]
辅音	x	z		
发音	[ks]	[ts]		

- * b 若置于词首或元音之前，就发 [b] 音；置于词尾或辅音之前，则发 [p] 音。
- * ch 若位于 a, o, u, au 之后，要发 [h] 音。除此之外，通常都发 [ç] 音（类似“西”的音）。用在外来语上，通常会发 [k] 音，有时也会发 [ʃ] 音。
- * ihr 置于词尾时，r 发 [a] 音；前面接其他元音，且er结尾时，r 亦发 [a] 音。
- * d 若置于词首或元音之前，要发 [d] 音；置于词尾或辅音之前，则发 [t] 音。
- * s 置于元音前时，发 [z] 音。
- * 外来语中，-tia, -tie, -tio 的 t 发 [ts] 音。

Day 1 吃吃喝喝

- das Menü
- das Essen
- der Knödel
- die Spaghetti
- backen
- der Keks
- der Toast
- das Brötchen
- das Hot dog
- die Suppe
- der Hamburger
- der Käse
- die Pommes
- das Getränk
- der Kaffee
- der Tee
- der Saft
- der Reis
- die Nudel
- das Ei
- die Crêpe
- der Pudding
- der Donut
- die Schokolade
- das Bonbon
- das Eis
- das Speiseeis
- das Popcorn
- die Torte
- der Kuchen
- die Pizza
- das Sandwich
- der Salat
- das Salz
- kochen
- die Traube
- die Banane
- der Apfel
- die Guave
- die Papaya
- die Wassermelone
- die Birne
- die Orange
- das Obst
- das Gemüse

das Menü



das Essen

das Essen
名 膳食、一餐

