

色 铅 笔 绘 画 实 用 教 程

# 恋上手绘 我爱我家

郝言言 编绘



44  
帧



化学工业出版社

色 铅 笔 绘 画 实 用 教 程

# 恋上手绘 我爱我家

郝言言 编绘

44  
帧



化学工业出版社

· 北京 ·

《恋上手绘 我爱我家》不仅是一本讲解细致的色铅笔绘画教程，更是一部充满生活气息的幸福彩绘图书。这本书共七章，除了我们最亲爱的家人外，还包括美貌的家具、方便生活的电器、诱人的家常美食、漂亮饰品、儿时玩具以及一些生活小物件，都盼望着能与热爱生活的你来一场美丽的邂逅。

每个案例都配有高清线稿和上色步骤，通过作者细致贴心的步骤详解和完美诠释的经典技法，让你的色铅笔绘画从入门到精通，就是这么简单。

### 图书在版编目 (CIP) 数据

恋上手绘 我爱我家 / 郝言言编绘. —— 北京: 化学工业出版社, 2016. 9

(色铅笔绘画实用教程)

ISBN 978-7-122-27769-5

I. ① 恋… II. ① 郝… III. ① 铅笔画 — 绘画技法 — 教材 IV. ① J214.1

中国版本图书馆 CIP 数据核字 (2016) 第 181593 号

---

责任编辑: 崔俊芳

装帧设计: 冰河文化

责任校对: 吴 静

---

出版发行: 化学工业出版社 (北京市东城区青年湖南街 13 号 邮政编码 100011)

印 装: 北京东方宝隆印刷有限公司

880mm × 1230mm 1/24 印张 5 1/2 字数 120 千字 2016 年 9 月北京第 1 版第 1 次印刷

---

购书咨询: 010-64518888 (传真: 010-64519686) 售后服务: 010-64518899

网 址: <http://www.cip.com.cn>

凡购买本书, 如有缺损质量问题, 本社销售中心负责调换。

---

**定 价: 29.80 元**

**版权所有 违者必究**

# 前言

对于每个人来说，家就是幸福的港湾：每天起床后看到爸爸妈妈忙碌的身影；回到家，看到桌上摆满了可口的饭菜；当遇到困难时，家人无私的帮助和鼓励；沮丧时，把自己陷到沙发里，静静感受它的体贴和温暖。

当我们长大成人，远离家乡，就会更加想念亲人，想念陪伴自己长大的每一个物件，包括一个毛绒玩具、一个破旧的闹钟、一顿妈妈做的可口饭菜，这一切都让我们回味无穷、难以割舍……

有些东西或许已经消失不见，童年的记忆也越来越模糊，但是我们可以用另外一种方法将它永存，用眼睛、用画笔将它们一点一滴画出来。很多人认为画画很难，自己毫无基础，恐怕是有心无力，其实这只是一种误解。画画，尤其是彩铅画并不需要复杂的工具、专业的技法，只要有足够的耐心和敏锐的观察力就一定可以绘出一幅美妙的作品。

当你心烦气躁时，当你无助沮丧时，不如坐下来，拿起画笔画出属于自己的第一笔。它或许是稚嫩和粗陋的，但只要深入其中，你就会忘记生活的烦恼，在艺术的殿堂中寻找别样的满足和幸福。

用一支彩铅笔就能够表达自己的心情，用一张纸就能记录快乐的生活，只要你愿意，快乐就是这么简单。



这本书共分七章，除了我们最亲爱的家人外，还包括家中大大小小的物件。可以说，这是一本充满生活气息的幸福彩绘图书，适合每一个热爱生活的人。

或许你想要刻画一种物体时，却感到有心无力……对于初学者来说，这是每个人都会遇到的难题。当你迷茫时，不妨打开此书，相信在书中都能找到答案。

本书针对彩铅初学者常见的疑难问题给予详细的解答，对彩铅画的核心知识和技巧进行了全面归纳，对于色彩和构图的难点和要点进行了通俗易懂的解答，让每位初学者都能更准确、更透彻地理解彩铅的精髓，从而学会理解画面、把握画面的方法，为将来更好地绘画打下坚实的基础。

你还在等什么？拿出纸和笔，度过一段美好的绘画时光吧。

本书在编写过程中，郝言言、陶红亮、苏文涛、薛英祥、唐文俊、王春晓、史霞、马牧晨、邵莹、李青、赵艳负责编写工作；李伟、王晓敬、马克、王晓旭、唐正兵、张绿竹、王璇、谭英锡、刘毅、刘新建负责绘画工作。全书由郝言言统筹定稿。本书若有不足之处，欢迎读者朋友指正。




# 使用说明

## 48 色色铅笔表

 301 白色	 321 大红	 335 青莲	 348 银色	 361 青绿	 380 深褐
 304 浅黄	 325 玫瑰红	 337 紫色	 349 钴蓝	 362 浅绿	 383 土黄
 307 柠檬黄	 326 深红	 339 粉紫	 351 深蓝	 363 深绿	 387 黄褐
 309 中黄	 327 曙红	 341 深紫	 352 金色	 366 嫩绿	 392 熟褐
 314 黄橙	 329 桃红	 343 群青	 353 藏青	 370 黄绿	 395 浅灰
 316 红橙	 330 肉色	 344 普蓝	 354 浅蓝	 372 橄榄绿	 396 灰色
 318 朱红	 333 红紫	 345 湖蓝	 357 蓝绿	 376 褐色	 397 深灰
 319 粉红	 334 紫红	 347 天蓝	 359 翠绿	 378 赭石	 399 黑色

本书使用辉柏嘉经典 48 色色铅笔色标。若没有该品牌色铅笔，也可通过色标转换卡配合使用其他油性色笔。



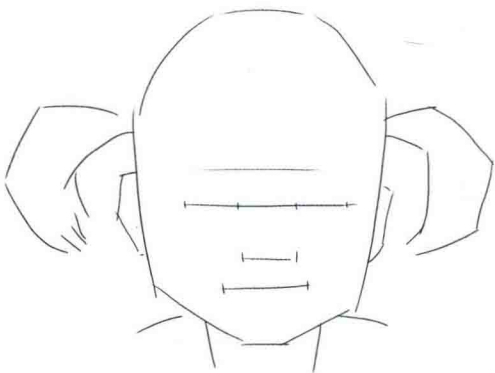
本书从体例上可分为家人、家具、家电、小饰品等几类，基本上涵盖了家的方方面面。在刻画时大家要掌握每一个绘画对象的突出特点，这样能达到事半功倍的效果。



## 线稿知识点

1

先用几何图形画出大致轮廓和比例，注意线条要轻，方便修改。



2

进一步细化轮廓，画出细节。最后用橡皮擦淡线稿，为上彩铅做准备。



## 构图知识点

1

构图时要分清虚实，有些地方要重点刻画，有些可以省略，这样整个画面才更和谐。



2

对于构图的难点和要点会给予重点讲解。



## 画稿步骤中的讲解

1

在上色时每一步都会有讲解，尤其是用笔技巧和绘画技巧会有重点讲解。



2

在难点方面，将用细节图一一展示，包括每一步的步骤和重点掌握内容。



### 眼睛的画法



用褐色画上眼线。



画出棕色眼球和黑色瞳孔，留出高光。



用蓝色画出眼白。



最后画出上眼睑和睫毛。



# 1 第一章 我最亲爱的家人

# 目录

No.1 爷爷 ..... 2  
睿智、宽容



No.2 奶奶 ..... 4  
慈祥、和善



No.3 爸爸 ..... 6  
魁梧、有力



No.4 妈妈 ..... 8  
温柔、漂亮



No.5 弟弟 ..... 10  
可爱、淘气



No.6 妹妹 ..... 14  
像花儿一样



## 2 第二章 美貌的家具

No.7 梳妆台 .....18  
典雅、华贵



No.8 沙发 ..... 20  
舒适、惬意



No.9 吊灯 ..... 22  
光明、美丽



No.10 躺椅 ..... 26  
温情时光



No.11 餐桌 ..... 28  
让爱永恒



No.12 床 ..... 30  
温暖、可靠



# 3 第三章 方便的生活电器

No.13 电风扇..... 34  
凉爽舒适



No.14 果汁机..... 36  
幸福、健康



No.15 电脑..... 38  
无私陪伴



No.16 电饭煲..... 40  
满足、清香



No.17 电话..... 42  
爱无距离



No.18 吸尘器..... 46  
洁净时光



# 4 第四章 最爱家常美食

No.19 粥 ..... 50  
暖暖的幸福



No.20 面条 ..... 52  
妈妈的味道



No.21 红烧肉 ..... 54  
幸福的滋味



No.22 大虾 ..... 56  
美味可口



No.23 水果沙拉 ..... 58  
丰富多彩



No.24 烧麦 ..... 60  
满满的爱



No.25 肉串 ..... 62  
难忘的时光



No.26 蛋糕 ..... 64  
甜美、细腻



No.28 手表 ..... 72  
忠诚、无私



No.29 宝石戒指 ..... 76  
雍容华贵



No.30 珍珠手链 ..... 78  
神采奕奕



## 5 第五章 漂亮的饰品

No.27 胸针 ..... 70  
美丽典雅



No.31 帽子 ..... 80  
美丽的点缀



No.32 丝巾 ..... 82

体贴、温暖



## 6 第六章 我最喜欢的玩具

No.33 变形金刚 ..... 86

百变炫酷



No.34 泰迪熊 ..... 88

难以割舍



No.35 玩具汽车 ..... 90

童年的梦



No.36 多啦A梦 ..... 94

梦想成真



No.37 蒙奇奇 ..... 96

美好愿望



No.38 乐高 ..... 98

变幻无穷



# 7 第七章 生活中的小物件

No.39 闹钟 ..... 102  
陪伴时光



No.40 马克杯 ..... 104  
忠实朋友



No.41 手包 ..... 106  
美丽配饰



No.42 存钱罐 ..... 110  
永久记忆



No.43 水晶摆件 ..... 112  
幸福永恒



No.44 花瓶 ..... 114  
安静、美丽



# 第一章


## 我最亲爱的家人

成长的道路中，每个人都会得到许多爱，朋友间的爱、同学间的爱、亲戚间的爱……这些爱弥足珍贵，也是每个人重要的精神能源。但在内心最深处储蓄的那一份爱，对每个人而言都是独特的、是无法取代的，那就是我们家人的爱。





# 爷爷：睿智、宽容



## 用到的颜色

 309	 316
 387	 333
 318	 399
 378	 397
 326	 344

## 绘画前先仔细观察吧

爷爷是睿智的老人，花白的头发、额头的皱纹都显示了他丰富的人生阅历。在刻画老年人时，要抓住人物的主要特点。