



高量柱战法逃顶创始人力作
适合散户操作的实战法

股市散户 实战技法

如何用高量柱战法盈利避险

—— 顺势鑫翔 / 著 ——





高量柱战法逃顶创始人力作
适合散户操作的实战法

股市散户 实战技法

如何用高量柱战法盈利避险

—— 顺势鑫翔 / 著 ——



西苑出版社
XIYUAN PUBLISHING HOUSE

图书在版编目 (CIP) 数据

股市散户实战技法 / 顺势鑫翔著. — 北京: 西苑出版社, 2016.3

ISBN 978-7-5151-0577-2

I . ①股… II . ①顺… III . ①股票投资—基本知识
IV . ① F830.91

中国版本图书馆 CIP 数据核字 (2016) 第 040757 号

股市散户实战技法

著 者 顺势鑫翔
责任编辑 刘小晖
出版发行 西苑出版社
通讯地址 北京市朝阳区利泽东二路3号
邮政编码 100102
电 话 010-88637126
网 址 www.xiyuanpublishinghouse.com
印 刷 三河市腾飞印务有限公司
经 销 全国新华书店
开 本 710毫米×1000毫米 1/16
字 数 70千字
印 张 6.5
版 次 2016年3月第1版
印 次 2016年3月第1次印刷
书 号 ISBN 978-7-5151-0577-2
定 价 29.80元

(凡西苑出版社图书如有缺漏页、残破等质量问题,本社邮购部负责调换)

版权所有 翻印必究

目 录

第一章 高量柱体系论述	1
第一节 正确认识高量柱	1
第二节 高量柱支撑力度强弱之研判	2
第三节 高量柱战法的核心体系	3
第二章 高量柱战法之大盘逃顶战术	5
第一节 大盘成功率为90%的逃顶战术	5
第二节 大盘高量柱之高量不破一路持有，抓波段技术	10
第三节 高量柱战法之涨跌幅的预测	13
第四节 精准预测大盘1489点的由来	15
第三章 个股高量柱战法	19
第一节 高量柱战法之抓主升浪	19
第二节 高量柱战法之高量阴线抓暴涨	25

第三节	高量柱战法之抄底，一买就涨之抓波段起涨点	28
第四章	高量柱战法之变化，高量接力	32
第一节	高量不破顶之再接力	32
第二节	高量不破中位的再接力	35
第三节	高量不破底的再接力	39
第五章	趋势必涨	
	——怎样买到未来一定会涨的股票	43
第六章	周线高量柱战法抓暴涨	53
第一节	周线高量柱抄底战法	53
第二节	周线合成K线高量柱战法	61
第三节	暴跌3周抄底战法与波段高量柱卖出技法	66
第四节	高量柱战法的多重变化	74
第七章	大盘最实用、成功率最高的逃顶与抄底战术	77
第一节	什么是真正的阳胜阴，破解 所有阳胜阴的难点	77
第二节	高量柱战法逃顶，阳胜阴抄底	84

第一章 高量柱体系论述

第一节 正确认识高量柱

什么是高量柱，成交量的柱子我们称为量柱，很显然，柱子比较高的就叫高量柱，有些股友问为什么有的量不高也称高量柱，高量柱不一定是最高那根唯一量柱，而是阶段的一根高量柱，如图



图1

在图1中可以凭肉眼一眼就看出，画红色标示处就是高量柱，第一柱是最高量柱，后面的是阶段高量柱，这些都是我们所说的高量柱

看明白了这些，就分析一下为什么高量柱好用？

1. 高量柱是凭着肉眼一眼就可以看出的，所以简单自然而

不复杂。

2. 我们炒股天天说要跟庄，散户不可能一天能让量柱那么高，第二天又突然那么低，高量柱肯定是主力所为。因为突然一天有那么多资金介入，所以找到高量柱就等于找到主力，然后再去分析这根高量柱想要做什么，就等于分析到主力想要做什么，等于跟到了庄，比你天天去打探消息看新闻、分析基本面找主力快得多，简单又快捷。

第二节 高量柱支撑力度强弱之研判

任何事物都有规律性，像大自然的春夏秋冬，一天有白天和黑夜。如果说一根K线像一根柱子，像一根木桩，就很恰当了。什么样的木桩直立在地上不会倒，那么这根木桩就有很强的支撑力度，一个坚固的房子就由无数根这样有力的柱子建成，房屋才不会倒。股市高量柱也一样。找到一根有力度的高量柱，大盘的支撑力度才强，为大盘的涨幅预测提供了可参考依据。笔者就两次由一根高量柱预测对了大盘的涨幅。如图2所示。

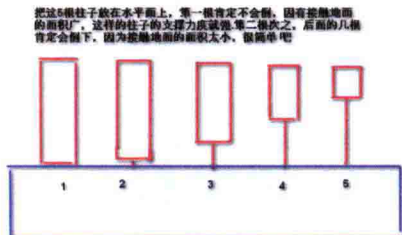


图2

从图2中的注解中可以看出，光脚的阳线支撑力度最强，懂得了这个，加上在位置越低的，K线支撑力度越强的才有预测涨幅的作用。这个后面会有讲解。

第三节 高量柱战法的核心体系

高量柱战法就是取最高量柱对应K线的最高点和最低点作为安全线和风险线，股价运行在最高点上方很安全，运行在最低点下方很危险，因最高量是多空双方最大能量的比较，更有价值。

我们可以在高量柱对应的K线的最高点画一条线，股价上了这条线是安全的，这条线称为安全线。在对应K线的最低点下方画一条线，股价破了这条线就会有风险，这条线称为风险线。如图3所示。

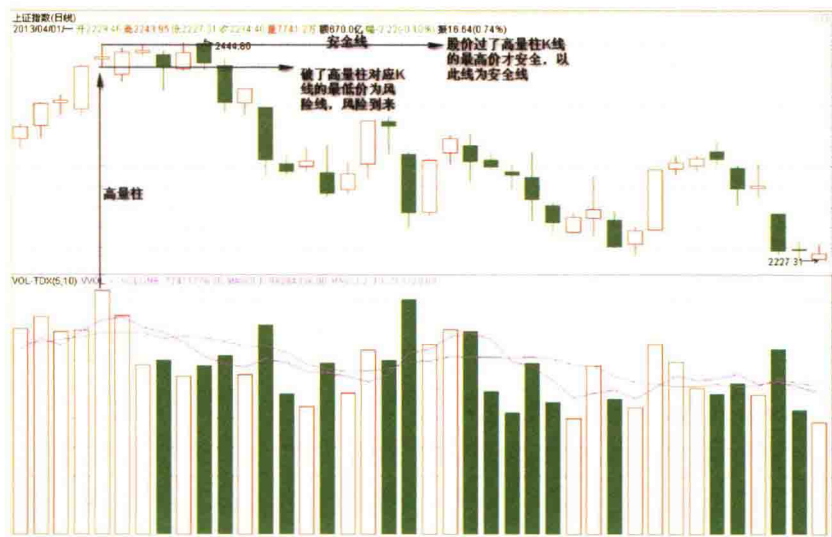


图3

在图3中高量柱后面的指数没有上到安全线上方，而是破了风险线，表示风险到来，后面指数一路下跌，按高量柱战法逃顶，破线就出，可在第一时间逃到顶部。简单吧！简单。实用吧！很实用。

第二章 高量柱战法之 大盘逃顶战术

第一节 大盘成功率为90%的逃顶战术

很多人在炒股过程中，由于不懂大盘顶部，以为还会涨，往往吃大亏，一波大跌下来，将一年或几年赚的钱都亏光，甚至于连本钱都亏了很多。像2007年沪指从6124点一度狂跌到1664点。像2013年和2015年的6月份天天大阴线，个股每天跌9%以上都几百支上千支，让很多人记忆犹新。那么有没有一种方法可以将这些顶部都逃掉呢？也许你认为不可能，但还真有，那就是上章刚提到的高量柱战法。笔者常和别人说，一个方法在这个顶部管用，在另一顶部不管用，这种方法不行，一个方法在10个顶部都有9个能逃掉，那这种方法才叫牛。

你可能会想，世上真有这么一种方法吗？很多人花了几万元学习10年的均线理论、波浪理论、神奇数字、易经炒股等等，也没有见到这么有效果的方法，骗人的吧！别急，看完了下面，信不信由你发自内心说出吧，这种方法不用天天分析新闻，不用任何指标，不用周线均线，且几分钟就可以作出结论，很多人用周线只知可能是顶，但没有知道可能会在哪一天变盘，这些问题都将在下面得到解决。

逃顶战术就用高量柱战法。

所有大盘顶部最明显的地方：

1. 高位对高量，这是逃顶的核心，高位在先，才看高量，只有高位才是顶，所以这样的高位对高量就才有逃顶价值，跌破高量柱的最低价就是风险。

2. 顶部放量跌幅达3%以上。

逃顶或实战示例：

1. 逃历史大顶6124点及后面各个阶段顶的方法。

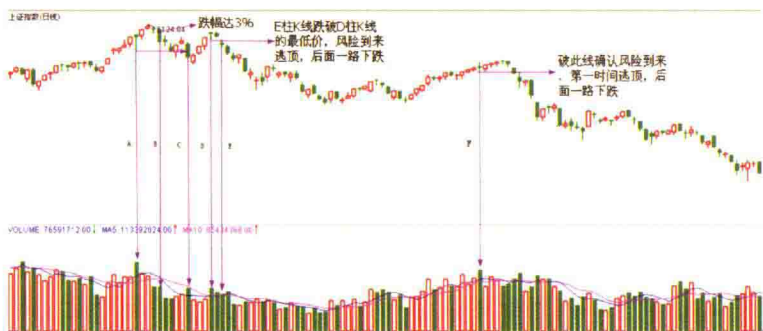


图4

如4图所示：

A柱是高量柱，后面的C柱已有一次跌破A柱的最低价，已出现风险的苗头；

B柱的跌幅是3.5%，更是风险；

D柱是高量柱，E柱又跌破D柱的最低价。风险到来。

几个风险基因密集于此，确认风险到来，知道风险来了，你先逃掉，不要说跌1000点，跌3000点都和你没有关系。

F柱是高量柱，后面跌破其K线最低价，破了风险线风险到来，一路狂跌。

2. 逃大顶3478点的方法。

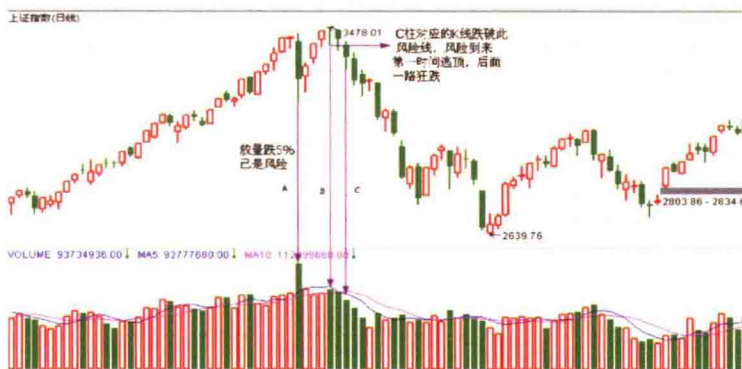


图5

如图5所示：

A柱是最高量柱，当天跌幅达5%已是风险；

B柱是阶段高量，以B柱的K线的最低价为风险线画线；

C柱K线收盘跌破B柱K线的最低点，确认风险到来，第一时间逃顶，后面一路狂跌。

3. 逃3361点顶部及后面各个阶段顶的方法。

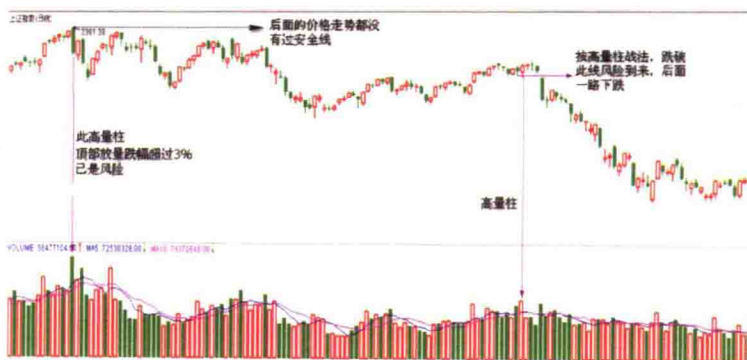


图6

4. 下面是逃2444点顶部及后面各个阶段顶的方法。



图7

5. 逃2270点顶部及后面各个阶段顶的方法。

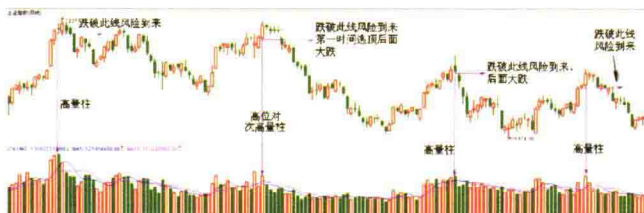


图8

6. 逃最近5178点顶部的的方法。

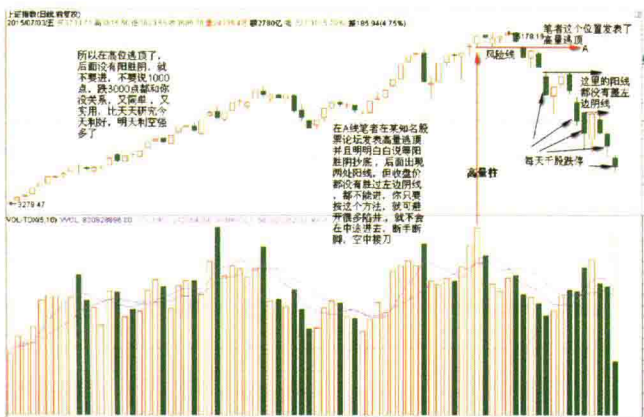


图9

在以上图9顶部之后，很多新闻报道有的融资客一天亏170万跳楼的现象，每一天有上千之股票跌停。不懂逃顶，一波大跌下来，一年亏10年赚的钱，一个月亏一年赚的钱，亏50%，10万就成变成5万，但5万再变回10万，是要赚100%的。这一波下来，很多融资客伤得更重，所以失去才知珍惜，大亏才更重视逃顶，行情好个个赚钱，大跌时能保证胜利果实更是炒股必备，笔者在某股票论坛还明确指出，高量逃顶了，等阳胜阴才进，后面出现两次阳线，但收盘价都没有盖住左边阴线，就不能进，这样可以避开很多陷阱，避免在半途又进去，空中接刀，断手断脚，不要说跌1000点，跌3000点都和你没关系，看到很多投资者在顶部逃掉了，但由于不懂这个方法，特别是听消息炒股的，看到又出利好了，又冲去进，结果又吃跌停板，止损了，过两天又看到利好，再冲进去，又吃跌停板。结果没输在顶部，却大输在中途。朋友们，笔者说的等阳胜阴再考虑介入这一句，却可以从逃顶的5000点到现在的3600点，你都全部轻松自如的逃掉，又不会在中途介入，是不是比天天预测会涨会跌，天天去看消息，有几大利好更简单更实用，大道至简，一招至胜。

这一波大跌很多听消息的人，感悟到最大的心得体会是：本来准备清仓了，来了个降准降息，就留下来了，可第二天大跌被套，第三天正准备清仓，又来一消息说社保入市，就定心持有，结果第四天又大跌被深套，第五天正准备要清仓，又来三大利好救市，第六天又大跌被套得死死的……

你们看，只用一根高量柱就可将大盘从6124点到现在的
所有大顶全部逃掉，且可以在第一时间逃掉，且很简单，就一根高量柱全搞定，很多人用了很多指标，问他为什么上次用

MACD逃顶是对的，这次为什么不准呢，他说由于KDJ还金叉呀，又问他为什么上次用KDJ死叉是顶，这次不对呢？他会说有布林线支撑，总之方法多了，一种说不通，总有一种说得通，这也是很多人学了这么多年，不知什么时候用哪个方法好的原因，高量柱战法却不同，只用一根高量柱，可以从6124点到现在所有顶部90%都能逃掉，不用别的就这一招，你发自内心的讲，这种方法好不好。

第二节 大盘高量柱之高量不破一路持有， 抓波段技术

大盘大涨，很多人却没有赚到钱，有的只赚一点就跑，究其原因，就是涨一点就怕大盘跌，所以这一波大盘从2000点涨到了5000点，大盘都已翻倍，但很多人只赚一点钱，跑输大盘，那么下面的这方法就是你制胜的法宝，安心持有大涨的大波段，有效避免中途涨一点就跑的行为，这种方法就是高量不破。请看图10所示。

在图10中标有高量柱处，按高量柱战法，在其对应的K线的最高点画一条安全线，股价在这条安全线上运行，就很安全，任由它涨，可以抓到一大波，那涨到哪里呢，我们不去预测哪天是顶，让市场出现高量逃顶行为再逃顶，这样看盘就很简单，也很轻松，成功率又高，就可好好的抓好上涨这一波。

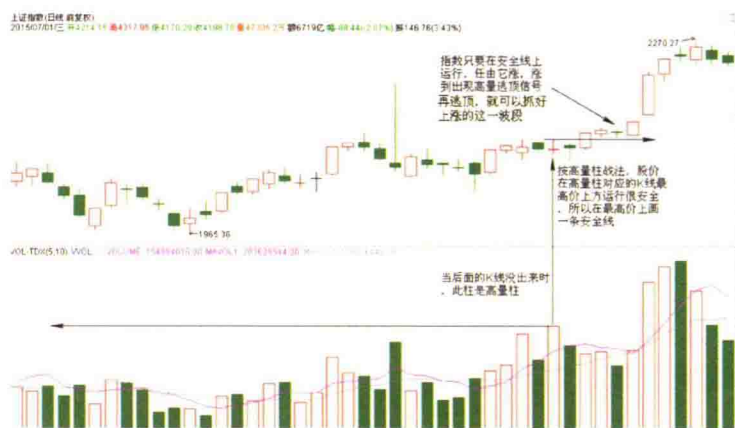


图10

再看图11所示。

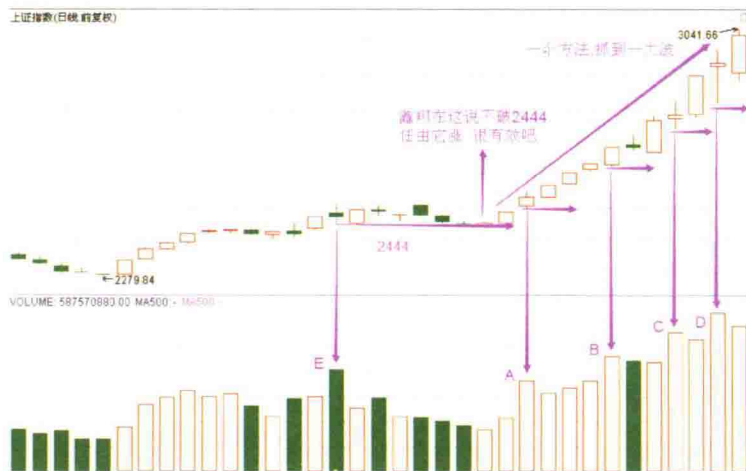


图11

笔者在某知名论坛曾用名顺势鑫翔，所以在图11中标明鑫翔，图中取的2444点这条线就是这一方法。请看E柱是高量柱。在最低点画风险线2444点这条线，图中标记处笔者说了，

不破2444点任由它涨，过两天都在2444点这条线上方运行，任由它涨就行，管它涨到哪里。然后到了A柱，又是高量柱，又在最低点画线后面都没破，又任由它涨就行，又到B柱高量柱，又在最低点画线后面又没破又任它涨就行。同理一直到现在的D柱，所以单用这一招就能够使你从2444使涨跟到2900多点。不在中途赚一点就跑，一招就搞定难题的方法，难道不是一下好方法吗？

再请看图12所示。

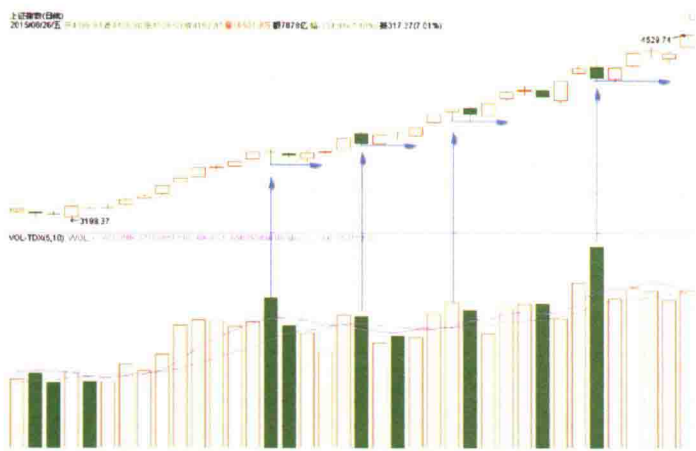


图12

在图12中标的4根量柱，都是高量柱。按照高量柱战法，在其最低点画一条风险线，后面的指数都没有破风险线，就安心持有，就可以从3000多点一直持有到4500点，不用在中途被洗出来，就一个高量柱战法搞定。

股友们，你们自问一下，这种方法是不是很简单，很实用，大道至简。哪用天天去预测，去担惊受怕的。很多人半路下车，就是由于今天看涨，明天看跌，涨了也骂大盘天天涨，