

和NOLA&VIVIA一起敲敲鼓

# 非洲鼓大冒险

王悦 著 萌萌 插画



大艺术 小玩家

系列之幼儿音乐教育丛书 中央音乐学院出版社

和NOLA&VIVIA一起敲敲鼓

王悦 著 萌萌 插画

# 非洲鼓大冒险



图书在版编目(CIP)数据

和 NOLA&VIJIA 一起敲敲鼓：非洲鼓大冒险/王悦著；萌萌绘. —北京：中央音乐学院出版社，2014.12

ISBN 978 - 7 - 81096 - 662 - 7

I. ①和… II. ①王…②萌… III. ①鼓—奏法—教材 IV. ①J632.52

中国版本图书馆 CIP 数据核字 (2014) 第 237518 号

和 NOLA&VIJIA 一起敲敲鼓 ——非洲鼓大冒险

王 悦著  
萌 萌绘

出版发行：中央音乐学院出版社

经 销：新华书店

开 本：A4 印张：5

印 刷：北京美通印刷有限公司

版 次：2014 年 12 月第 1 版 2014 年 12 月第 1 次印刷

印 数：1—3,000 册

书 号：ISBN 978 - 7 - 81096 - 662 - 7

定 价：50.00 元

中央音乐学院出版社  
发行部：(010) 66418248

北京市西城区鲍家街 43 号  
66415711 (传真)

邮编：100031



# 写给小鼓手爸爸妈妈的话

一直以来，我在为小朋友寻找一种打击乐器，学习起来既相对容易又能产生兴趣，还便于携带，这样就可以随时随地的演奏，让演奏音乐变的方便和简单。非常幸运的是，我遇上了非洲鼓。

孩子们大多都很活跃，喜欢敲敲打打，喜欢连唱带跳，而非洲鼓就可以满足所有这些要求。它是一件相对容易上手的打击乐器，不象其他乐器需要大量的练习才能掌握，同时又便于携带。既可以单独演奏，又可以集体演奏，还可以边唱边敲。同时，它适用于多种音乐形式，古典、流行、民族等等。对于简单快乐健康向上的小朋友们来说，再合适不过了。

《和Nola&Vijia一起敲敲鼓》是一套专门为零音乐基础的小朋友创作的趣味教材。它借助两个卡通人物的历险经历，把所学习的内容贯穿在其中，用浅显易懂的词汇，让孩子们从中学会如何演奏非洲鼓。并且，在这个过程中不断地体会到音乐带来的快乐，有助于让小朋友在开始阶段，通过学习非洲鼓走进音乐的世界。

另外，对于那些已经有一定音乐基础的小朋友，也可以通过本教材的“关键词索引”，直接进入你希望学习的部分。

最后，祝所有的小朋友可以和我一样，学习音乐，创造快乐！



作者：王悦

# 目 录

第一课 误入非洲大草原	4
第二课 认识新朋友 小鸟	8
第三课 认识新朋友 大象	12
第四课 大象舞步 上	16
第五课 大象舞步 下	20
第六课 Nola 舞步	24
第七课 竞赛 competition	28
第八课 手枪	32
第九课 ku ku	36
第十课 信号 (signal)	40



第十一课 solo与伴奏----- 44

第十二课 十兄弟 上----- 48

第十三课 十兄弟 下----- 52

第十四课 Fa tu yo----- 56

第十五课 不速之客----- 60

第十六课 亲如一家----- 64

第十七课 Balakulandyan----- 68

第十八课 菠萝妈妈----- 72

关键词索引----- 76

后记----- 78



# 目 录

第一课 误入非洲大草原	4
第二课 认识新朋友 小鸟	8
第三课 认识新朋友 大象	12
第四课 大象舞步 上	16
第五课 大象舞步 下	20
第六课 Nola 舞步	24
第七课 竞赛 competition	28
第八课 手枪	32
第九课 ku ku	36
第十课 信号 (signal)	40





第十一课 solo与伴奏----- 44

第十二课 十兄弟 上----- 48

第十三课 十兄弟 下----- 52

第十四课 Fa tu yo----- 56

第十五课 不速之客----- 60

第十六课 亲如一家----- 64

第十七课 Balakulandyan----- 68

第十八课 菠萝妈妈----- 72

关键词索引----- 76

后记----- 78



# 写给小鼓手爸爸妈妈的话

一直以来，我在为小朋友寻找一种打击乐器，学习起来既相对容易又能产生兴趣，还便于携带，这样就可以随时随地的演奏，让演奏音乐变的方便和简单。非常幸运的是，我遇上了非洲鼓。

孩子们大多都很活跃，喜欢敲敲打打，喜欢连唱带跳，而非洲鼓就可以满足所有这些要求。它是一件相对容易上手的打击乐器，不象其他乐器需要大量的练习才能掌握，同时又便于携带。既可以单独演奏，又可以集体演奏，还可以边唱边敲。同时，它适用于多种音乐形式，古典、流行、民族等等。对于简单快乐健康向上的小朋友们来说，再合适不过了。

《和Nola&Vijia一起敲敲鼓》是一套专门为零音乐基础的小朋友创作的趣味教材。它借助两个卡通人物的历险经历，把所学习的内容贯穿在其中，用浅显易懂的词汇，让孩子们从中学会如何演奏非洲鼓。并且，在这个过程中不断地体会到音乐带来的快乐，有助于让小朋友在开始阶段，通过学习非洲鼓走进音乐的世界。

另外，对于那些已经有一定音乐基础的小朋友，也可以通过本教材的“关键词索引”，直接进入你希望学习的部分。

最后，祝所有的小朋友可以和我一样，学习音乐，创造快乐！



作者：王悦

# 第1课

## 误入非洲大草原



姐姐 Noia 和弟弟 Vija 是一对亲姐弟，有一天他们在储物柜中找到了一个样子很奇怪的东西。姐姐 Noia 大着胆子试着敲了一下，神奇的事情发生了。这个东西产生了一股神奇的力量，“嗖”的一下，把他们吸了进去。

Noia 和 Vija 被这股神秘的力量带到了非洲大草原——

我的名字叫非洲鼓，可以通过我演奏各式各样的音乐，并且我有着神秘的力量。可以保护你，带领你们探索这片未知的非洲大草原。快来学习怎么演奏我吧！



# 快来看看怎么演奏非洲鼓！

## 一、演奏姿势

1. 坐姿—— 坐在凳子上，把鼓夹在腿中间，双脚交叉，背部挺直。要注意高度，以双手可以放松地放在鼓面上为标准。



2. 站姿—— 用背带或围巾把鼓绑在身上，站立并把鼓夹在双腿之间。

## 二、演奏方法

抬起小臂，自然的下落，敲击在鼓面上。  
手臂落下的感觉就像拍皮球一样。



## 游戏时间 · 模仿大自然

我们已经知道了非洲鼓的演奏姿势以及演奏法，那现在我们就拿起非洲鼓做一个小游戏！

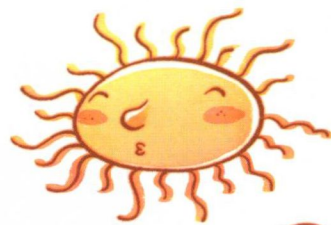
游戏内容：让我们用鼓声模仿大自然的声音。

1. 草原：放松，快速地敲击鼓面。

2. 黑夜：保持安静，一动不动。

3. 行走：一拍一下的匀速敲击鼓面。

4. 各种小动物的声音。



动动脑筋，用鼓声还能模拟哪些好玩的声音？



# 第2课

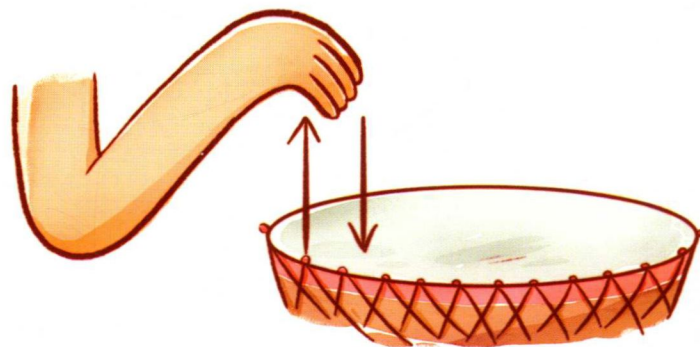

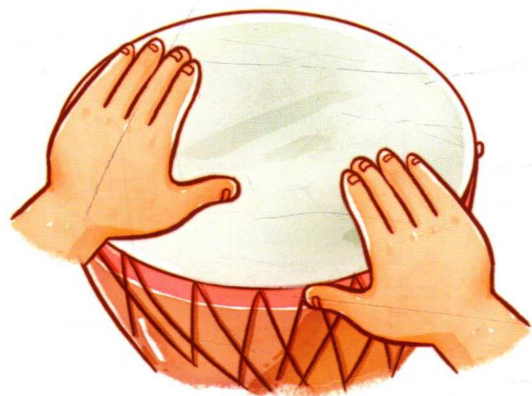
## 认识新朋友 小鸟

经过了一夜的草原历险 Nola 和 vijia 来到了一处湖泊，在这里，他们认识了一个新朋友：小鸟，Nola 试着用非洲鼓模仿小鸟的声音与他们打招呼……



# 小鸟演奏法：中音 (open tone)


今天我们学习的是非洲鼓三种最基本的演奏方法之一：open tone，也叫做中音（其余还有低音和高音）。中音的特点是声音明亮、通透，就像小鸟的叫声一样。



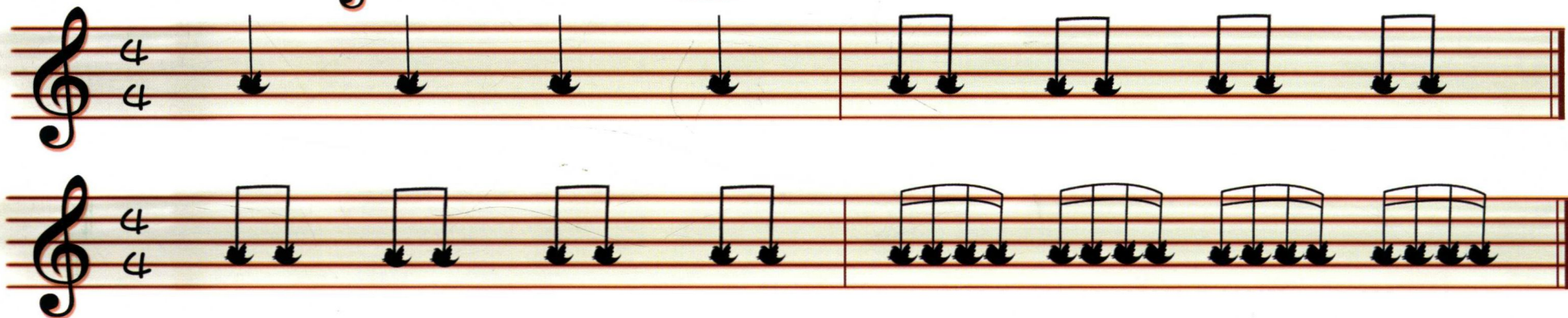
1. 双手放松，手指自然并拢的放在鼓的边上，大拇指伸开放在鼓外面。

2. 然后抬起小臂，自然地落下，发出嗒嗒 (dada) 的声音，手臂落下的感觉就像拍皮球一样。

## 练一练



高音谱号的  
A 代表小鸟





# 小鸟来了

$\text{♩} = 60$



The musical score is written on six staves. The first staff begins with a treble clef and a 4/4 time signature. The tempo is indicated as  $\text{♩} = 60$ . The music consists of various note values, including quarter notes, eighth notes, and rests. A large, colorful illustration of a girl with pigtails playing a drum is overlaid on the right side of the score. A small green cartoon bird is also present at the bottom right of the illustration.