



# 教你学围棋

——师生围棋对话

〔日〕影山利郎 著  
王东 王卉 译



吉林科学技术出版社

# 教你学围棋

——师生围棋对话

[日]影山利郎 著  
王东 王卉 译

吉林科学技术出版社

〔日〕影山利郎 著  
王东王卉 译  
李如桐 校

## 教你学围棋——师生围棋对话

责任编辑：卢光园

封面设计：杨玉中

出版 吉林科学技术出版社 787×1092毫米32开本 5印张112,000字  
1988年9月第1版1988年9月第1次印刷

发行 吉林省新华书店 印数：1—4635册 定价：1.60元

印刷 吉林省工商联印刷厂 ISBN 7-5384-0252-7/G·14

## 前 言

那是昭和52年(1977年)暑假的时候,我建议两个儿子(小学六年级和小学四年级)学下围棋,并对他们说:“这样会使大脑变得更加聪明。”因为孩子们从小就懂得点围棋规则,所以他们立即拜五级的妈妈为师,三个人便在九路小棋盘上下开了。

当时我所作的只不过是给孩子们说:“想什么呢?”“快点儿下吧!”即使他们下毒手时,也不去指责批评。这样下了不久,三个人就从13路棋盘移到了正式棋盘上。那可真是拚命地下棋啊!

暑假结束时,作为老师的妈妈竟有些招架不住了,并且从那年秋天开始,两个儿子的学习成绩突飞猛进,满分、满分,连续的满分使我们惊喜万分。但在那以前,他们的作业总是有头无尾,离得满分还有差距,这曾经是两人的共同弱点。

通过这件事使我更加自信:围棋能使大脑变得聪明。

我曾想如果把这两个孩子学棋的过程记录下来不是很有意思吗,可转念一想,人们可能会说:“围棋老师的孩子棋下得好是理所当然的。”所以本书作为典型使之登场的是由普通职员爸爸和妈妈以及他们的两个儿子(小学四年级和一年级)所组成的家庭。

书中爸爸老师的出色想法及其沉着稳重、善于鼓励的教法如果能成为您的“功课指南”,认真地做下去,那么效果一定会令您满意。

读了本书，就能很好地掌握围棋的基础知识，无论在您的家庭、工作单位，还是跟您的朋友在一起，您都能尽享围棋之乐。

七段 影山利郎

# 目 录

一、室内游戏之王 .....	1
智力体操 .....	2
小棋盘 .....	2
正确下法 .....	4
占地的游戏 .....	5
占地盘多者胜 .....	6
二、五项规则 .....	7
吃子与被吃子 .....	8
把四周包围后吃子 .....	8
要在被吃掉前逃脱 .....	9
在棋盘的底边及角上也能吃子 .....	10
斜向不能逃脱 .....	11
即使二个子上也可以吃掉 .....	11
禁止下子的地方 .....	12
“劫”的规则 .....	14
三、棋子的作用 .....	16
切断与被切断 .....	18
斜向上的连接与切断 .....	20
无双眼则死 .....	21
两眼活棋 .....	22
不完全的眼无用 .....	24
假眼死棋 .....	25
在远处包围后吃子 .....	27
别作无用的抵抗 .....	28


四、初试围棋 .....	29
首先决定谁执黑棋、白棋 .....	30
以礼貌开始，以礼貌结束 .....	30
执黑先行 .....	31
从角上开始下子 .....	31
三路四路配合着下子 .....	32
“缓棋”与“支着”犯规 .....	32
棋越下越强 .....	33
五、秀男和津善的实战 .....	35
初次下棋 .....	36
实战的复盘研究 .....	37
黑白连出好着 .....	38
一目的地盘也要重视 .....	39
二路上的断吃 .....	41
被提掉了也能回提 .....	42
黑棋胜了3目 .....	44
六、简明的围空方法 .....	46
四角最利于围空 .....	47
二个子可围10目空 .....	49
二个子守角 .....	51
一个子守角 .....	51
三三是角上的要害 .....	53
在边上围地 .....	54
在中腹围地 .....	55
七、吃子方法及逃脱方法 .....	58
用最少的子吃掉 .....	59
二路上吃子 .....	61
吃掉两子 .....	63
进攻时捷足者先登 .....	65

先下手为强	66
枷吃的方法	68
枷吃二子的方法	69
征吃的原则	71
枷吃不行就征吃	72
征吃的方法	73
征吃的基本形	74
注意引征的存在	76
一子两用的“双叫吃”	77
舍小存大	79
用“倒扑”吃棋	80
接不归	84
<b>八、联络与切断</b>	88
切断与被切断	89
黑棋损失惨重	91
“竹节”不折	93
逢刺必粘	94
联络的重要性	96
拒狼门外	97
结实地连接	97
二路上无棋	99
防患于未然	101
断其弱处	102
破坏敌方的联络	104
<b>九、打劫的方法</b>	106
“劫”的实战	107
寻劫的方法	109
考虑得失	111
以劫取胜	112



“劫”之种种.....	115
<b>十、死棋与活棋</b> .....	116
基本死活练习.....	117
先下在要害处.....	119
三目之地中间是要害.....	121
四目阵地怎么样.....	122
五目阵地的中心.....	124
在假眼上下功夫.....	126
破眼的方法.....	127
<b>十一、对局范例</b> .....	130
<b>实战 1</b> .....	130
第 1 谱.....	130
第 2 谱.....	131
第 3 谱.....	132
第 4 谱.....	133
第 5 谱.....	134
黑棋胜五目.....	135
<b>实战 2</b> .....	136
第 1 谱.....	136
第 2 谱.....	137
第 3 谱.....	138
第 4 谱.....	139
第 5 谱.....	141
终盘的下法.....	143
第 6 谱.....	143
第 7 谱.....	144
第 8 谱.....	145
第 9 谱.....	147
47 手结束.....	149
第 10 谱.....	149
空的计算方法.....	150

## 一、室内游戏之王



爸爸：“今天，我们开始学习围棋吧！哦，对了，请妈妈也一起来听好吗？提起围棋对你们也许并不陌生吧，因为你们经常看到爸爸和邻居的叔叔们在一起下围棋。关于围棋是一种什么样的游戏你们是略有所知的。”

秀男：“围棋就是用棋盘和棋子来玩呗！好象同五联棋（在围棋盘上以先摆成五连子者为胜的游戏）的下法不太一样。”

津善：“五联棋我也不会玩儿。”

爸爸：“是的！若说围棋的下法与哪种棋相似，它与五联棋有些类似，同将棋（日本象棋）或国际象棋就大不一样了。”

秀男：“那么，快点教我们下围棋吧！”

### 智力体操

妈妈：“常可看到小孩子们、妇女们在一起玩围棋，我想他们也许有什么超群之处吧！”

爸爸：“并非都是那样。不过，年轻人学围棋进步得特别快，跟老师学棋不久就有达到五级或初段的，你们要努力学习呀！”

妈妈：“可是我总担心学围棋会不会影响秀男和津善的功课呢？”

爸爸：“根本不会！下围棋就好比是作一种智力体操，不仅能培养孩子们的独立思考能力，而且能促进学习，放心让他们学吧！”

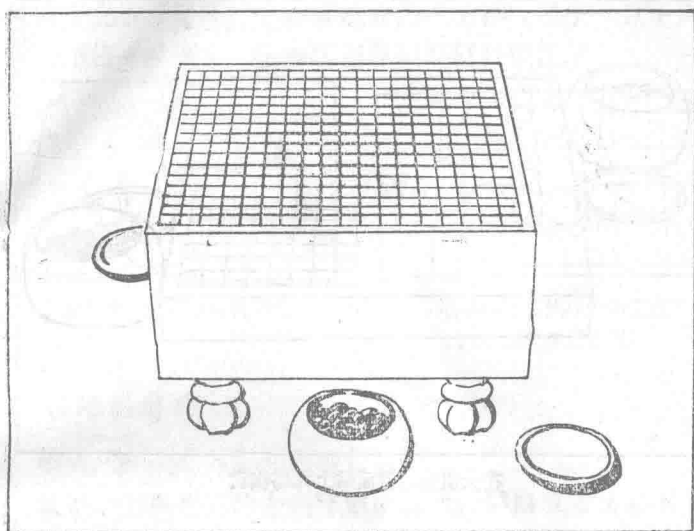
### 小棋盘

秀男：“爸爸，你下围棋最厉害吧？”

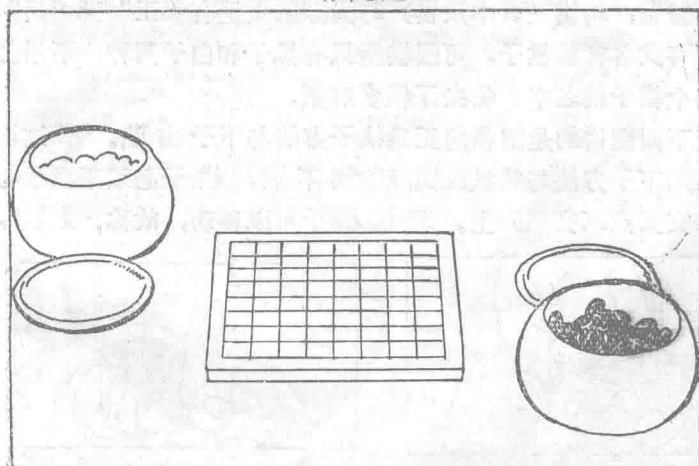
爸爸：“哈哈！净说傻话，爸爸才只是个初段，比爸爸强得多的人何止千万呢！”

妈妈：“那么，我们就开始吧！”

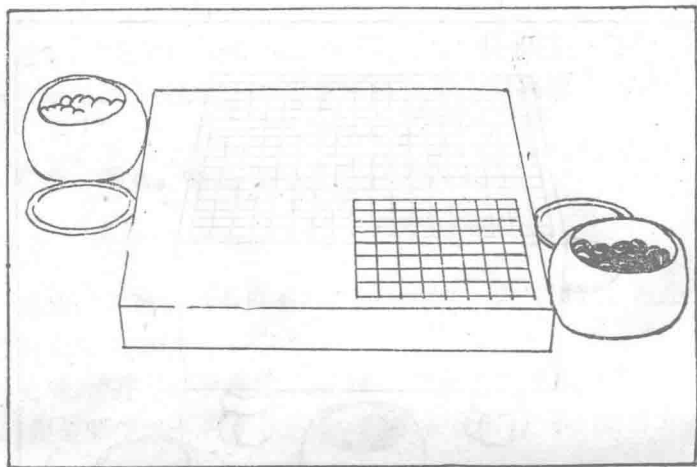
爸爸：“好！我们家已经有了现成的爸爸的棋盘和棋子。家里没有棋盘和棋子的人，请按下图那样做个九路的小棋盘即可。爸爸也下点功夫给你们做一个（如将大棋盘改制成小棋盘）……就这样，好了。棋子嘛，黑子和白子各准备30个就够了，没有的话，也可以用厚纸做。”



标准棋盘



横竖各有 9 条线的九路小棋盘，棋子黑白各有 30 个即足。棋子也可以用厚纸制作

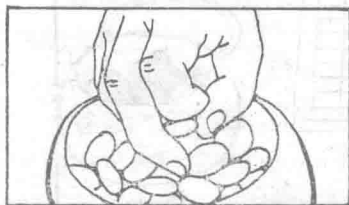


在大棋盘的背面贴上九路棋盘

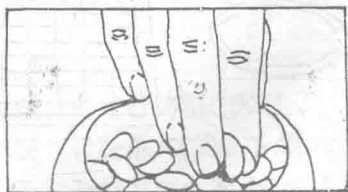
### 正确下法

爸爸：“将棋（日本象棋）与国际象棋里有“王”呀“兵”呀，各式各样的棋子，可围棋里只有黑子和白子两种，不用去记每个棋子的名字，省去了很多麻烦。

下面图讲的是围棋的正确执子方法与下子方法。不过，围棋的下子方法与将棋或国际象棋不同，棋子必须下在线与线的交叉点（交点）上。将棋棋子可以移动，故称“走棋”，

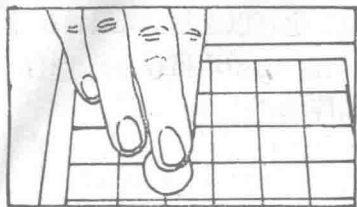


用大拇指、食指和中指  
从棋盒中拿出棋子

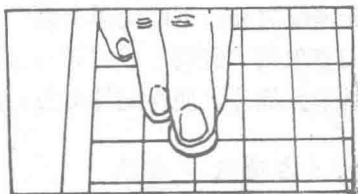


食指在下中指在上执住  
棋子，放到棋盘上

每个棋子允许多次走动，而围棋称为“下棋”，棋子一旦下到棋盘上就不许再移动了，这些区别你们要好好记住。”



手指伸直，棋子与棋盘平行

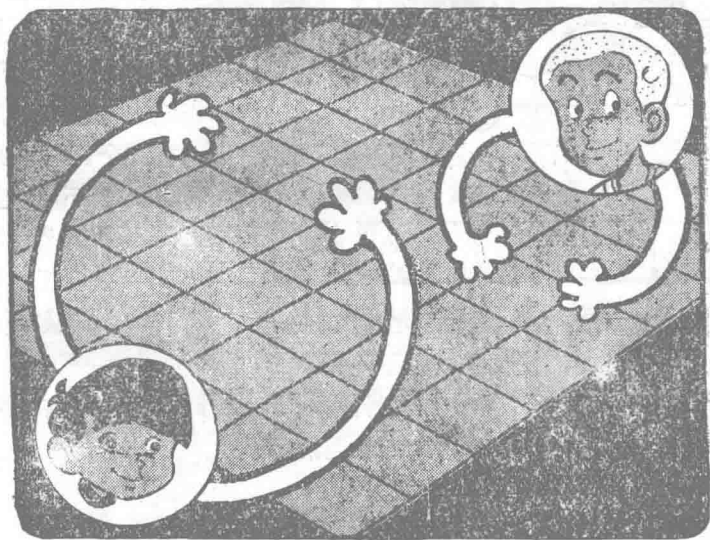


准确地下在线与线的交点上，不能放在空格里

### 占地的游戏

妈妈：“围棋是怎样分出胜负的？”

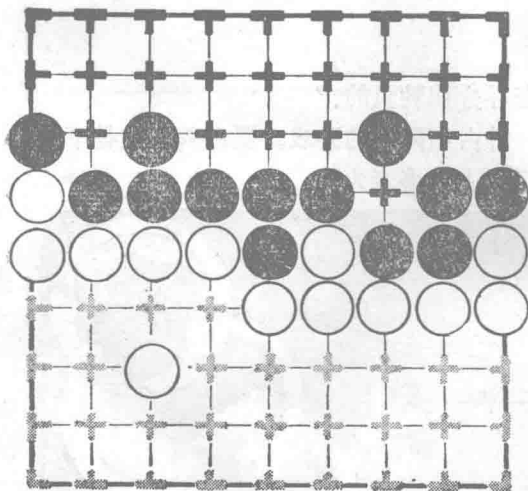
爸爸：“围棋是一种占领阵地的游戏。黑白双方交替下子，互相占领阵地，最后以占地多者为胜。”



下将棋或国际象棋时要将对方的‘老将’将死才能取胜，可围棋里没有‘老将’，一言以蔽之，围棋子具有同样的作用，无等级之分，下法简单易懂。所以，也可以这样说，围棋棋手们要象当‘老将’或‘司令官’那样，巧妙地指挥士兵一样的棋子去战斗，使之吃掉对方，占领阵地。”

### 占地盘多者胜

爸爸：“此图是同你们年龄相仿的孩子们下出的棋，而且这



就是围棋结束时的情形——终局。我们来数数黑白双方占地的多少吧（也称为数空）！先数黑棋，上面黑棋地域中同棋盘横竖线上有“十”“丁”“丿”标记的相应的地方共有25个，白棋的阵地就是下面空地，也数“十”“丁”“丿”等标记，共有30个。30减25等

白棋阵地30目—黑棋阵地25目=白棋阵地多5目  
于5，这时我们就说白棋胜了5目。

计算空的多少时用“目”，计算棋子多少时用“子”，这是两种不同的计算胜负的方法，不能混淆。”

## 二、五项规则



爸爸：“学习下围棋，必须记住以下5项规则。”

1. 黑白双方交替各下一子。
2. 决定胜负的方法，以占地多者为胜。
3. 棋子(不论一个或多个)被包围后，即被吃掉(或提掉)。
4. 有禁止下子的地方(禁入点)。
5. 有被提子后，不能立即回提的地方(劫的规则)。

吃子与被吃子

爸爸：“好了，现在我们就开始学习围棋中最有趣的地方



——吃子与被吃子，也就是规则了。”



### 吃子与被吃子

妈妈：“那么规则 1 和 2 呢？”

爸爸：“对不起，我忘说了，其实在前边已经讲过了。”

津善：“怎么吃子呢，爸爸？”

爸爸：“别着急嘛。好，津善，拿一颗黑子放到棋盘中央。”

津善：“这样行吗？”（如图 1 放上黑子）

### 把四周包围后吃子

爸爸：“请看图 1。黑子周围有四条相连的线，就象四条通道似的，我们称之为“气”，棋子是以“气”生存的。人需要呼吸，棋子也同样需要呼吸，如果把这四口气都堵死了，那么这颗棋子就失去了生命力，应当从棋盘上拿下来，也就是被吃掉了。”