

单词全彩配图，图文记忆乐趣多多！
同类单词汇总，联想记忆效率更高！
生活例句呈现，地道表达张口就来！



一看就会的 图解 英语 单词书

[韩] 英语教材研究院 著
石洋 译

ENGLISH
WORD
BOOK

01



全彩配图，趣味学习

用1500张全彩插图形象的
记忆1800个基础词汇，看
图画就知词义！

02



生活例句，想说就说

所有单词均配有实用生
活例句，在巩固单词用
法的同时，练就你的口
语力！

03

单词汇总，高效记忆

涉及购物、运动、食物等
话题，记住生活中的同类
词，通过联想记忆法则扩
大词汇量！

04

西方文化，知识扩展

涵盖节日、饮食、假期等
话题，了解中西文化差
异，感悟英美国家的风土
人情！



一扫就能听





图书在版编目 (CIP) 数据

一看就会的图解英语单词书 / 韩国英语教材研究院
著; 石洋译. — 南京: 江苏凤凰科学技术出版社,
2016.6

(易人外语)

ISBN 978-7-5537-6337-8

I. ①一… II. ①韩… ②石… III. ①英语—词汇—
自学参考资料 IV. ①H313

中国版本图书馆CIP数据核字(2016)第102953号

스마일 초등영단어

Copyright © 2009 by English Textbook Institute

All rights reserved.

Simplified Chinese Copyright © 2016 by Phoenix-HanZhang Publishing and
Media (Tianjin) Co., Ltd.

This Simplified Chinese edition was published by arrangement with yegabook
through Agency Liang

江苏省版权局著作权合同登记 图字: 10-2016-211号

一看就会的图解英语单词书

著者	[韩]英语教材研究院
译者	石洋
责任编辑	张远文 葛昀
责任监制	曹叶平 方晨

出版发行	凤凰出版传媒股份有限公司 江苏凤凰科学技术出版社
出版社地址	南京市湖南路1号A楼, 邮编: 210009
出版社网址	http://www.pspress.cn
经销	凤凰出版传媒股份有限公司
印刷	北京旭丰源印刷技术有限公司

开本	718 mm×1000 mm 1/16
印张	15.5
字数	200 000
版次	2016年6月第1版
印次	2016年6月第1次印刷

标准书号	ISBN 978-7-5537-6337-8
定 价	39.80元

图书如有印装质量问题, 可随时向我社出版科调换。

本书是专门为英语初学者编写的。在编写单词和注释的过程中，因考虑到了读者的英语水平，文中所选例句都是日常口语中经常会用到的，简单易学，虽然现在很多英语学习者都备有内容详实、词量丰富的单词书，但是对于刚接触英语的学习者而言，一些单词书信息量过大，会带来相当大的困难。而本书巧妙地消除了这一困难，旨在帮助英语初学者能轻松愉快地学习英语。为了让学习者学到纯正的发音，我们对每个词条都进行了音标注解，同时还配有专业外籍老师录制的音频文件。当然，更希望大家利用零散的时间多听英语、多看比较精彩的美剧或英剧。只有通过反复练习，才能逐步提高自己的英语水平。

本书采用图文结合的学习模式，将英语单词及例句的含义通过图画形象地展现出来，大大提高了大家学习英语的兴趣，同时还能帮助学习者快速、轻松地记背单词。书中所呈现的实用生活例句，不仅可以巩固所学单词的用法，还能让你掌握地道表达；而同类单词的汇总学习，涉及服装、购物、运动、食物、动物、水果等话题，例举的都是生活中最常用的词汇，通过同类联想记忆法则，可快速扩展词汇量；书中另有西方文化知识的介绍，涵盖了节日、饮食、假期等主题，通过中西文化的差异对比，可丰富你的知识面，更好的感悟英美国家的风土人情！通过本书的学习，你一定能实现英语会话的顺畅交流。还犹豫什么？从现在开始吧！

Contents

英语字母书写格式	3
使用说明	10
音标一览表	12
发音说明	14
A	18
B	31
C	48
D	68
E	80
F	87
G	104
H	110
I	121
J	125
K	130
L	133
M	140
N	151
O	156
P	157
Q	168
R	169
S	175
T	200
U	211
V	213
W	217
X	226
Y	227
Z	229
附录	230

本书是专门为英语初学者编写的。在编写单词和注释的过程中，因考虑到了读者的英语水平，文中所选例句都是日常口语中经常会用到的，简单易学，虽然现在很多英语学习者都备有内容详实、词量丰富的单词书，但是对于刚接触英语的学习者而言，一些单词书信息量过大，会带来相当大的困难。而本书巧妙地消除了这一困难，旨在帮助英语初学者能轻松愉快地学习英语。为了让学习者学到纯正的发音，我们对每个词条都进行了音标注解，同时还配有专业外籍老师录制的音频文件。当然，更希望大家利用零散的时间多听英语、多看比较精彩的美剧或英剧。只有通过反复练习，才能逐步提高自己的英语水平。

本书采用图文结合的学习模式，将英语单词及例句的含义通过图画形象地展现出来，大大提高了大家学习英语的兴趣，同时还能帮助学习者快速、轻松地记背单词。书中所呈现的实用生活例句，不仅可以巩固所学单词的用法，还能让你掌握地道表达；而同类单词的汇总学习，涉及服装、购物、运动、食物、动物、水果等话题，例举的都是生活中最常用的词汇，通过同类联想记忆法则，可快速扩展词汇量；书中另有西方文化知识的介绍，涵盖了节日、饮食、假期等主题，通过中西文化的差异对比，可丰富你的知识面，更好的感悟英美国家的风土人情！通过本书的学习，你一定能实现英语会话的顺畅交流。还犹豫什么？从现在开始吧！



Contents



英语字母书写格式	3
使用说明	10
音标一览表	12
发音说明	14
A	18
B	31
C	48
D	68
E	80
F	87
G	104
H	110
I	121
J	125
K	130
L	133
M	140
N	151
O	156
P	157
Q	168
R	169
S	175
T	200
U	211
V	213
W	217
X	226
Y	227
Z	229
附录	230

英语字母书写格式

A·a



apple
苹果

大写字母



小写字母




B·b




ball
球

大写字母



小写字母




C·c



candy
糖果

大写字母



小写字母



D·d



diamond
钻石

大写字母



小写字母



E·e



eye
眼睛

大写字母



小写字母




F·f



father
父亲

大写字母



小写字母

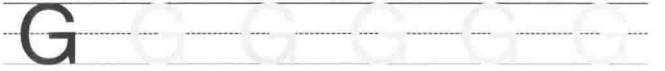


G·g



grandfather
爷爷

大写字母



小写字母



H·h



hand
手

大写字母



小写字母

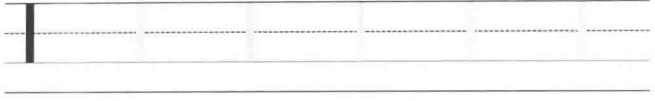


I·i




ice
冰

大写字母



小写字母




J·j




jam
果酱

大写字母



小写字母

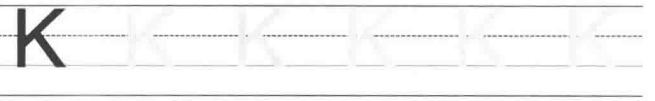


K·k

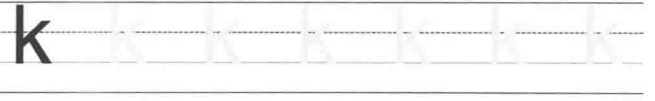


key
钥匙

大写字母



小写字母




L·l

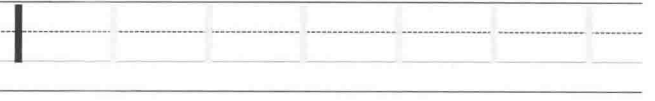


letter
信

大写字母



小写字母



M·m



mountain
山

大写字母

M

小写字母

m

N·n



newspaper
报纸

大写字母

N

小写字母

n

O·o



orange
橘子

大写字母

O

小写字母

o

P·p



paint
绘画

大写字母

P

小写字母

p

Q·q



quickly
迅速地

大写字母

Q

小写字母

q

大写字母

R

小写字母

r

R·r



rainbow
彩虹

大写字母

S

小写字母

s

S·s



sky
天空

大写字母

T

小写字母

t

T·t



table
桌子

U·u



umbrella
雨伞

大写字母

U

小写字母

u

V·v



vase
花瓶

大写字母

V

小写字母

v

W·w



water
水

大写字母

W

小写字母

w

X·x



xylophone
木琴

大写字母

X

小写字母

x

Y·y



yacht
快艇

大写字母



小写字母




Z·z



zebra
斑马

大写字母



小写字母



使用说明

1. 单词

(1) 词条单词的顺序

每个单词都按照字母表的正常顺序进行排列。为方便查找，正文靠右的书页上已经标出了ABC等字母提示，并且用不同的颜色进行了区分。

(2) 词条单词的拼写

书中单词的拼写使用的是美式拼法。

(3) 词条单词的数量

全书收录了约1800个常用基础单词。

2. 发音

(1) 音标

词条单词的旁边都用国际音标注出了英式发音。

(2) 发音的重音

发音的重音部分都在国际音标上面用（'）标示了出来。

3. 词形变化

(1) 动词的变化

只针对不规则动词的过去式和过去分词，在词条单词下面进行了标注。

(2) 名词的复数形式

对于在名词后直接加 s 或者 es 就变成复数的单词不再单独标注，只在复数形式不规则的单词下面进行标注。

4. 单词的词性

单词的词性表示如下：

名……名词

代……代词

冠……冠词

动……动词

形……形容词

副……副词

连……连词

介……介词

助……助动词

感……感叹词

5. 应该这样学习“单词”和“会话部分”

1) 图文结合，快乐学习!

采用图文结合的学习模式，将英语单词或例句的含义用图画形象地表现出来，图文并茂，开发左右脑记忆，快速记单词。

2) 单词速记，就看这里!

书中所呈现的实用生活例句，不仅可以巩固所学单词的用法，还能让你掌握地道表达；而通过同类联想记忆法则，可有效记忆同类词汇，快速扩展你的词汇量。

3) 一起背生活常用语吧!

书中每个单词的例句都来自日常会话。每个句子不过几个单词，却能让学习者通过在和朋友经常聊天的对话中将例句轻松地背下来。

4) 让“会话”部分变成自己的东西吧!

如果你能流利地使用日常用语，且发音准确，这证明你已经掌握了发音，并且具备了简单交流的能力，那么现在就勇敢地走出去试试吧!

音标一览表

元 音

音标	示例	音标	示例
[i:]	eat [i:t]	[ɜ:]	early ['ɜ:lɪ]
[ɪ]	ship [ʃɪp]	[eɪ]	cake [keɪk]
[e]	pen [pen]	[aɪ]	high [haɪ]
[æ]	hand [hænd]	[aʊ]	now [naʊ]
[ɑ:]	father ['fɑ:ðə(r)]	[ɔɪ]	voice [vɔɪs]
[ɒ]	hot [hɒt]	[əʊ]	old [əʊld]
[ɔ:]	ball [bɔ:l]	[ɪə]	ear [ɪə(r)]
[u:]	boot [bu:t]	[eə]	care [keə(r)]
[ʊ]	good [gʊd]		
[ʌ]	sun [sʌn]	[ʊə]	poor [pʊə]
[ə]	above [ə'baʊ]		

辅 音

音标	示例	音标	示例
[p]	pool [pu:l]	[h]	hat [hæt]
[b]	book [bʊk]		happy ['hæpɪ]
[t]	team [ti:m]	[g]	go [gəʊ]
	little [lɪtl]		big [bɪg]
[d]	day [deɪ]	[f]	four [fo:(r)]
	read [ri:d]		face [feɪs]