

连续72周荣登韩国网上书店英文类排行榜冠军！


笑破肚皮的漫画+幽默风趣的语言=史上最爆笑的语法书！

国际权威英语机构极力推崇的语言学习法，被誉为最受读者青睐的英文语法书！

全彩
图文本

全球语言学家一致认同：语法是英文的基础；无需过分钻研，但要懂得活用！

一生就学这一次，足够用上一辈子！



你最棒！

力挺你！！



天啊！原来语法可以这样学啊！！

别笑！我是英文语法书



(Kim Poong) / 插图 周尧 郭爽 / 译

中国传媒大学出版社

最火爆的英语讲师金善永



天啊！原来语法可以这样学啊！！

别笑！我是



英文语法书

【韩】金善永 (Sun Kim) / 著 【韩】金风 (Kim Poong) / 插图 周尧 郭爽 / 译



中国传媒大学出版社

别笑！我是英文语法书/（韩）金善永/著；金风/编绘；周尧，郭爽译。

—北京：中国传媒大学出版社，2011.11

ISBN 978-7-5657-0346-1

I. ①别… II. ①金…②金…③周…④郭… III. ①英语-语法-自学参考资料
IV. ①H314

中国版本图书馆CIP数据核字（2011）第192956号

Sun Kim 的基础英语语法 ISBN: 9788960470279 by SUN KIM (金善永)

Illustration by KIM POONG (金风)

The Original Korean edition ©2006 published by Gilbut Eztok

The Simplified Chinese Language Translation ©2011 by China University of
Communication Press by Arrangement with Gilbut Eztok Publishing Group, Seoul,
Korea through EntersKorea Co., Ltd.

All rights reserved.

北京市版权局著作权合同登记图字：01-2009-5501号

别笑！我是英文语法书



著 者 （韩）金善永（Sun Kim）
插 图 （韩）金 风（Kim Poong）
译 者 周尧 郭爽
责任编辑 欧丽娜
责任印制 曹 辉
封面设计 北京今日今中图书
出 版 人 蔡 翔

出版发行 中国传媒大学出版社（原北京广播学院出版社）

地址：北京市朝阳区定福庄东街1号 邮编：100024

电话：86-10-65450532 65450528 传真：65779405

<http://www.cucp.com.cn>

经 销 全国新华书店

印 刷 北京印刷集团有限责任公司印刷一厂

开 本 880×1230mm 1/32 印张/6

版 次 2012年3月第1版 2012年3月第1次印刷

书 号 ISBN 978-7-5657-0346-1/H·0346 定 价：29.80元

版权所有 翻印必究 印装错误 负责调换



为了世上所有的“废人们”

本书的撰写是为了那些希望说一口流利的英语，却不知如何开口；为了那些希望能在英语课上高谈阔论“什么是被动语态”或“什么是代词”，却以为“动（冻）词”就是“冻死了的词”；也为了那些想去英语学院学习，却因为自己英语说得磕磕巴巴而怕丢脸的“废人们”。

语法毁了英语教育？

一提到“英语”，自然少不了“语法”，这是自我国英语教育产生就承袭下来的传统。然而最近像“从传统的英语教育模式中解放出来”以及“脱离语法的英语教育”等类似这样的观点风靡一时，甚至有人提出“重视语法就会毁了英语教育”，可见此番语法的呼声之盛。

语法，顾名思义就是“语言的法则”，如果没有法则，当然无法成语言。所有的语言中，语法都是语言根基。但为什么我们会反感语法呢？答案就是：迄今为止，我们所学的语法都是“为了语法的语法”、“为了应试的语法”或“数学公式般的语法”。

废人Poksoo的搞笑英语语法征服记

- ① 包含上学时学过的全部语法。
- ② 不是“为了语法”的语法，而是日常会话必备的实用语法。
- ③ 汇聚了金善永5年多的教学经验和《醉酒的英语》一书中趣味横生的例句，采用令读者最易掌握的教学方式。
- ④ 通过金风所著漫画《废人家族》主人公Poksoo之口，让英语语法在读者头脑中留下深刻印象。

对英语一无所知，生活在黑暗中的“废人们”啊，让我们通过此书的学习，进入光明世界，完全征服英语语法吧！

大家的英语朋友：金善永



精选25个必备语法!

想学好英语，无奈英语书实在太厚太难了！大部分语法书是为应试而写，但本书的不同之处在于，它的侧重点为日常会话，重点收纳会话所必需的25类语法，使读者更容易掌握核心语法。



真正为非专业人士而写!

去掉所有让人难以理解的“关系代词”、“使役动词”等语法术语，通过有趣易懂的情景对话，使初学者也能轻松地学习。例句也并非“少壮不努力，老大徒伤悲”这类枯燥难懂的句子，而是挑选了妙趣横生的生活用语：“快看那个挺着啤酒肚的人”，“昨天晚上，史蒂夫醉得一塌糊涂”等等，使读者能够自始至终怀揣快乐的心情学习语法。



通过阅读记语法!

以看漫画的心情感受《废人家族》主人公 Poksoo 的爆笑生活，将语法融入有趣的生活情景中，在休闲阅读的过程中自然而然地成为英语语法达人。友情提示：不要陷入 Poksoo 的“废人世界”而无法自拔哦！

你的语法究竟能打多少分?



正式学习英语语法前，知道自身的语法实力很有必要，特别是语法弱项，对于语法学习很有帮助。

此处为大家准备了15个测试基本语法实力的问题，有胆识就先测一下吧。

选择填空

- 01 When Jenny called _____ an alcoholic, I killed _____.
a. mine, her b. my, hers c. me, her d. me, she
- 02 Sun Kim was born _____ July, 10th, 1971.
a. in b. at c. on d. under
- 03 The news was so _____. I was _____.
a. shocked, shocked b. shocking, shock
c. shocked, shocking d. shocking, shocked
- 04 下面哪个句子是正确的?
a. Give me. b. Give a glass of beer. c. Give me that.
- 05 下面哪个句子是错误的?
a. Steve is absolutely. b. Steve is young.
c. Steve is very stupid. d. Steve has a big head.
- 06 下面哪个句子是错误的?
a. James is stupid handsome. b. I need something new.
c. This is an interesting story. d. This book is absolutely nice.
- 07 Kim Poong is a man _____ is the world's best cartoonist.
a. when b. where c. why d. that
- 08 "I dumped Jenny." 被动语态应该是?
a. I was dumped by Jenny.
b. Jenny dumped me.
c. Jenny was dumped by me.
- 09 下面哪个句子是错误的?
a. I am picking my nose everyday. b. I have a drink every weekend.
c. Do you sometimes come here? d. I love you so much.



- 10 与画线部分用法相同的句子是?
To drink is the goal of my life.
 a. Do you have something to read?
 b. I came here to kill you.
 c. To study English is so painful.
- 11 将“你或许会活下来”翻译成英语。
 a. I love you. b. You might survive.
 c. You can live. d. You must survive.
- 12 与“If I had money, I would buy this.”所表达的意思相同的句子是?
 a. I have money now. So, I can buy this.
 b. I will make money to buy this.
 c. I don't have money. So, I can't buy this.
 d. I used to have money to buy this.
- 13 下面哪句话是“动名词”的正确解释?
 a. 动词和名词的总称 b. 同名的词性
 c. 发挥名词作用的动词 d. 发挥动词作用的名词
- 14 冠词是修饰下面哪种词性的?
 a. 名词 b. 形容词 c. 副词 d. 动词
- 15 下面哪个句子是错误的?
 a. I am the better!
 b. I am taller than you.
 c. Who is the tallest person here?
 d. Steve is more intelligent than James.



答案

对做错的问题，请认真学习答案后面所标注的单元，之后再重新做一遍习题，这样就能够准确地知道自己的弱项是什么了。

1.c (Unit6. 参考代词)

2.c (Unit22. 参考表示时间的介词)

3.d (Unit9. 参考分词)

4.c (Unit2. 参考五种句型)

5.a (Unit12. 参考副词)

6.a (Unit7. 参考形容词)

7.d (Unit 25. 参考关系词)

8.c (Unit20. 参考被动语态)

9.a (Unit15. 参考一般时态)

10.c (Unit19. 参考动词不定式)

11.b (Unit14. 参考助动词)

12.c (Unit21. 参考虚拟语气)

13.c (Unit18. 参考动名词)

14.a (Unit8. 参考冠词)

15.a (Unit10. 参考形容词的比较级)

我的分数：

分

诊断与对策



下面是针对不同的分数给出的学习建议，虽然仅仅通过15个问题无法完全客观地测出自身的英语实力，但是希望大家能够借此找到符合自己水平的学习方法，更加高效地学习语法。

“这本书，太容易了吧？不适合我的水平。”



15道题

太容易了？希望大家不要因此而自满。“人外有人，天外有天”，不要满足于现状，再接再厉，争取在美国人面前也能轻松自如地表现自己。如果拿了满分，那么就在坐地铁或公车时像读小说一样，通过本书好好整理一下英语语法吧。

“我的英语还可以吧。”



11~14
道题

因为失误做错了？如果重新做一次可以做对吗？考试中不存在失误，做错是因为对知识点的模棱两可。核对答案时，不妨也看一下旁边标记出的语法单元，认真学习，准确找出自己混淆不清或理解错误的地方，然后彻底征服它们。

“以前我也曾经非常喜欢英语啊……”



6~10
道题

学生时代似乎很喜欢英语，却因为在学习中遇到了很多困难而与英语渐行渐远了。如果你热切盼望能够再次拉近与英语的距离，那么就从头到尾把这本书读一遍吧。虽然不是英语教科书，也不难，但是通读一遍便可以弄清语法的脉络了。然后再认真读一遍那些没有掌握的部分。这样几次下来，就可以打下坚实的英语语法基础了。

“英语是什么啊？”



5道题
以下

从小就和英语绝缘的您，首先需要通过《废人英语游戏 CD》来拉近和英语的距离，然后经常翻一下这本书。哪怕每天只看一页，日积月累，英语水平也会渐渐提高的。为什么？因为你会发现英语并不是生硬复杂的，而是轻松幽默的。只要对英语产生兴趣，从头开始，按部就班地学习，最终会大功告成！



Part 1 英语句子其实很简单?

- Unit 1** 〈句子的构成〉
学会主语和动词, 就成功了一半! 12
- Unit 2** 〈五种句型〉
一定要掌握这五种句型吗? 到底是谁发明的? 16
- Unit 3** 〈8种词性〉
英文由八种元素构成 25
- Unit 4** 〈短语 VS. 从句〉
将单词化零为整 36



Part 2 可以做主语的另有其人!

- Unit 5** 〈名词〉
与英语相关的最高等数学
——只要知道是“可数”还是“不可数”就可以了 44
- Unit 6** 〈代词〉
因为我们的健忘症而产生的“那个谁” 50
- Unit 7** 〈形容词〉
将素颜名词打扮漂亮的专用“化妆品” 55
- Unit 8** 〈冠词〉
名词的必备品
——对于“秃子”名词来说, 冠词如同它的“帽子” 60
- Unit 9** 〈分词〉
将动词变为形容词的魔术师——分词 65
- Unit 10** 〈形容词的比较级〉
世界之所以不公平, 完全归咎于形容词比较级的存在 72



Part 3 掌握了动词, 英语的问题就解决了一半!

- Unit 11** 〈动词〉
我的名字叫动词, 描述主语的行为 84




Unit 12	〈副词〉 使动作更加生动细致	91
Unit 13	〈疑问句和否定句〉 Yes or No, 这是个问题	96
Unit 14	〈助动词〉 使动词更加丰富的“助手”——助动词	102
Unit 15	〈一般时态〉 “现在”不等同“正在发生”?	113
Unit 16	〈进行时〉 强调某个瞬间时, 记住 -ing	121
Unit 17	〈完成时〉 连接时间的桥梁	127
Unit 18	〈动名词〉 变成名词的动词“变节者”	137
Unit 19	〈动词不定式〉 超具亲和力的动词不定式	143
Unit 20	〈被动语态〉 经常受人欺负的被动语态	149
Unit 21	〈虚拟语气〉 令人暂时忘却现实的虚拟语气	157



Part 4

一起来造句!

Unit 22	〈表示时间的介词〉 所用的介词不同, 时间也随之变化	166
Unit 23	〈表示方位的介词〉 想准确到达目的地, 就不要忽视介词	171
Unit 24	〈连词〉 为句子和句子、单词和单词牵线搭桥的媒人	181
Unit 25	〈关系词〉 将两个句子完全连成一体	187





英语句子其实很简单？

Unit 1. 句子的构成


Unit 2. 五种句型

Unit 3. 8种词性

Unit 4. 短语 VS. 从句



学会主语和动词， 就成功了一半！



只要有主语和动词就可以组成句子。

宣布自己已经被英语抛弃的众多“悲哀的炎黄子孙们”，一提到英语就会出现过敏反应。他们最害怕的可能就是句子，一听说要造句，就会浑身发软，两腿直抖。其实，句子这家伙也没什么可怕的，造句可是比把一杯二锅头分5次喝完容易多了！只要有句子的主人公**主语**和说明主人公状态的**动词**便足矣。

比如“**I go**”
这样简单至极的话也是一个完整的句子。I=“我”，



是主语；go 是描述主语行为的动词。

英语句子就是基于这一最基本的框架，无论句子多长、多复杂，归结起来都是：**主语 + 动词**，至于补语、状语、定语从句等让人一听头就大的语法，只是对“主语 + 动词”的补充。一定要记住：**只要有主语和动词，就能构成句子！**

I go.

我 走了。

只要有主语和动词就是句子。



Time flies! 时光飞逝!

Sun Kim rules! 金善永最棒!

Steve laughs. 史蒂夫笑了。

You suck! 你真差劲!

President Lincoln died. 林肯总统死了。



想说长句子，就给主语和动词添点“肉”！

现在终于到了给“主语 + 动词”这个最基本的句型大块儿大块儿添加“赘肉”的时候了，总不能每天只说“我是笨蛋。”“你真蠢！”之类的简单句吧！

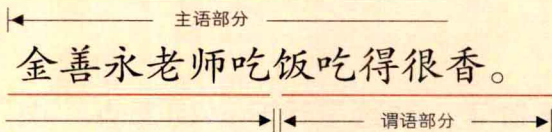
肉嘟嘟的修饰主语的是**主语部分**，修饰动词的是**谓语部分**。





让我们试着将“金善永吃饭”扩展为“民族之光，伟大的英语老师金善永吃饭吃得很香”，其实就是在真正的主语金善永前面加上“民族之光”等各种修饰，又在“吃饭”这个动词后加上了“吃得很香”等。

民族之光，伟大的英语



句子就是主语加谓语！



那么怎样区分主语和谓语呢？**动词是谓语部分的中心**，一般来说，**动词前面是主语部分**，**从动词开始即为谓语部分**。这样区分的话，无论多长、多复杂的句子，都能够很容易地理解。



My uncle who drinks like a fish

← 我那喝酒像鱼喝水一样的叔叔 (主语部分) →

got liver cancer.

← 得了肝癌 (谓语部分) →

只要记住动词前为主语部分，动词开始为谓语部分就可以了。



My stupid puppy doesn't recognize me.

我的小笨狗
(主语部分)

认不出我
(谓语部分)

Peeing on the street is full of fun.

在街上小便
(主语部分)

充满乐趣
(谓语部分)



一定要记住~
这一点!!



1. 只要有主语和动词就是句子。
2. 无论多长的句子，首先找到动词，便可以很容易地理解句意。通常动词前面是主语部分，动词之后为谓语部分。



一定要掌握这五种句型吗？ 到底是谁发明的？



句子好比一辆车，主语是司机，动词则是使车子运转的发动机。由于发动机的型号不同，句子也分为五种不同形式。语法专家们还给五种形式起了名字，这便是“臭名昭著”的“五种句型”。

在句子中，动词后面可以跟起补充作用的补语，以及做行为对象的宾语。根据这两种情况的不同，句子可分为五种形式。记住——无论多么复杂的句子，即使是哈佛大学的博士生造句也无法逃出这五种句型。

