

◆ 平面设计与制作 ◆

含DVD

全彩印刷

- 76个视频教学文件
- 110个精彩的实例
- 赠送60多页的CMYK电子色谱手册
- 超值赠送100多个精品素材文件
- 详细解读Illustrator CS5的各种功能和技巧

突破平面

李金蓉 / 编著

# Illustrator CS5

## 设计与制作深度剖析

清华大学出版社





◆ 平面设计与制作 ◆

TP391.41  
1337=4D  
11

突破平面

李金蓉 / 编著

# Illustrator CS5

## 设计与制作深度剖析

清华大学出版社  
北京



## 内 容 简 介

本书以设计项目实战的形式,解密设计工作的设计与制作流程,详细解读Illustrator CS5的各种功能和技巧,案例数量多达110个,类型涵盖特效字、纹理、特效背景、包装设计、插画、相片级写真效果、名片设计、吉祥物设计、POP设计、封面设计、海报设计、插画设计、UI设计、动漫设计、CG设计等众多Illustrator应用领域。

本书实例精彩、效果精美,具有较强的趣味性和针对性,适合从事平面设计、包装设计、插画设计、动画设计、网页设计的人员学习使用,也可作为高等院校相关设计专业的教材。

本书封面贴有清华大学出版社防伪标签,无标签者不得销售。

版权所有,侵权必究。侵权举报电话:010-62782989 13701121933

### 图书在版编目(CIP)数据

突破平面Illustrator CS5设计与制作深度剖析/李金蓉编著. --北京:清华大学出版社,2012.4

(平面设计与制作)

ISBN 978-7-302-27420-9

I. ①突… II. ①李… III. ①图形软件, Illustrator CS5 IV. ①TP391.41

中国版本图书馆CIP数据核字(2011)第247757号

责任编辑:陈绿春

封面设计:潘国文

责任校对:胡伟民

责任印制:张雪娇

出版发行:清华大学出版社

网 址: <http://www.tup.com.cn>, <http://www.wqbook.com>

地 址:北京清华大学学研大厦A座 邮 编:100084

社总机:010-62770175 邮 购:010-62786544

投稿与读者服务:010-62776969, [c-service@tup.tsinghua.edu.cn](mailto:c-service@tup.tsinghua.edu.cn)

质 量 反 馈:010-62772015, [zhiliang@tup.tsinghua.edu.cn](mailto:zhiliang@tup.tsinghua.edu.cn)

印 刷 者:北京嘉实印刷有限公司

装 订 者:三河市李旗庄少明印装厂

经 销:全国新华书店

开 本:203mm×260mm 印 张:18.5 插 页:8 字 数:540千字

(附光盘1张)

版 次:2012年4月第1版

印 次:2012年4月第1次印刷

印 数:1~5000

定 价:66.00元



Page 116

3.8


## 光影特效描边字

技术难度：★★★★ 实用指数：★★★★

学习技巧：在“外观”面板中设置数字的描边属性，使数字具有多重描边效果。通过渐变与混合模式来协调画面的整体色调。

MORE >





3.7

Page 111

### 趣味卡通布块字

技术难度：★★★★ 实用指数：★★★★

学习技巧：将文字分割成块面，制作成绒布效果，再自定义一款笔刷，制作缝纫线。

MORE >


### 3.2 手绘风格线绳字 Page 95



### 3.5 涂抹风格橡胶字 Page 107



### 3.10 艺术化电路板字 Page 127







Page 185

## 6.2 另类潮流人物插画

技术难度：★★★ 实用指数：★★★★★

学习技巧：将背景与人物图像分别导入文档中，根据人物的姿态设计制作场景及相应物品。

MORE >





Page 299

## 8.7 动漫角色造型设计

技术难度：★★★★★ 实用指数：★★★★★

学习技巧：绘制美少女，表现皮肤与头发的质感，添加光斑效果，编辑背景图片，创建景深效果。

MORE >

## 5.4 制作包装盒展开图 Page 176







Page 316

## 8.8 Mix & match风格插画设计

技术难度：★★★★★ 实用指数：★★★★★

学习技巧：使用Photoshop中的智能对象、图像堆栈、混合模式等功能处理图像，再导入到Illustrator中添加独特的图形元素，制作一幅Mix & match风格的插画。

MORE >





### 5.2 可乐瓶设计


Page 157

技术难度：★★★★ 实用指数：★★★★★

学习技巧：绘制漂亮的图案，定义为符号。使用3D绕转命令制作可乐瓶、瓶盖，使用自定义的符号为可乐瓶贴图。

MORE >

### 3.6 前卫艺术涂鸦字 Page 108



### 8.6 手机UI设计 Page 285



### 2.8 实战封套：口香糖广告 Page 51



### 5.3 光盘包装设计 Page 166







Page 215

7.2


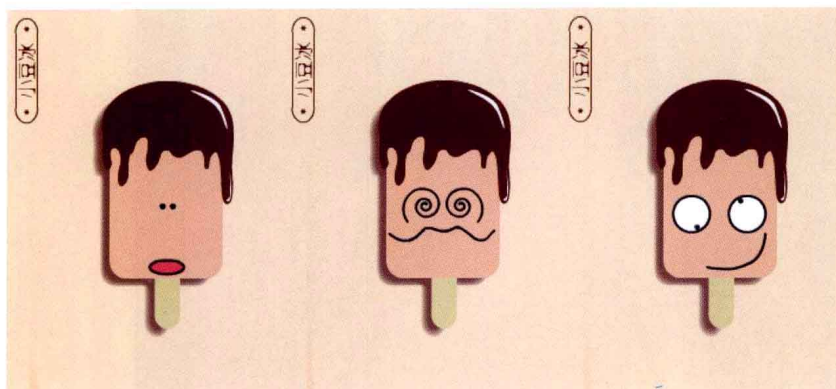
## 绘制写实效果人物

技术难度：★★★★★ 实用指数：★★★★★

学习技巧：运用Illustrator的渐变网格功能，通过编辑网格点、为网格点着色对颜色的变化进行精确地控制。表现皮肤质感、刻画人物眼神、制作发丝。







2.15

Page 82

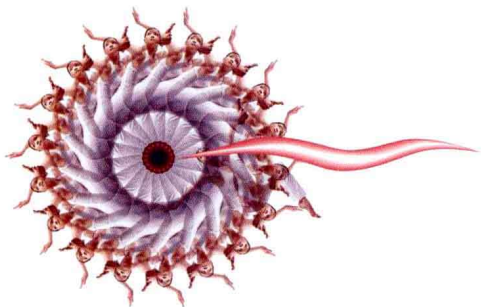
### 实战动画：制作手机动画

技术难度：★★ 实用指数：★★★

学习技巧：在Illustrator中制作表情动画所需的图形，导出为GIF格式动画。

MORE >

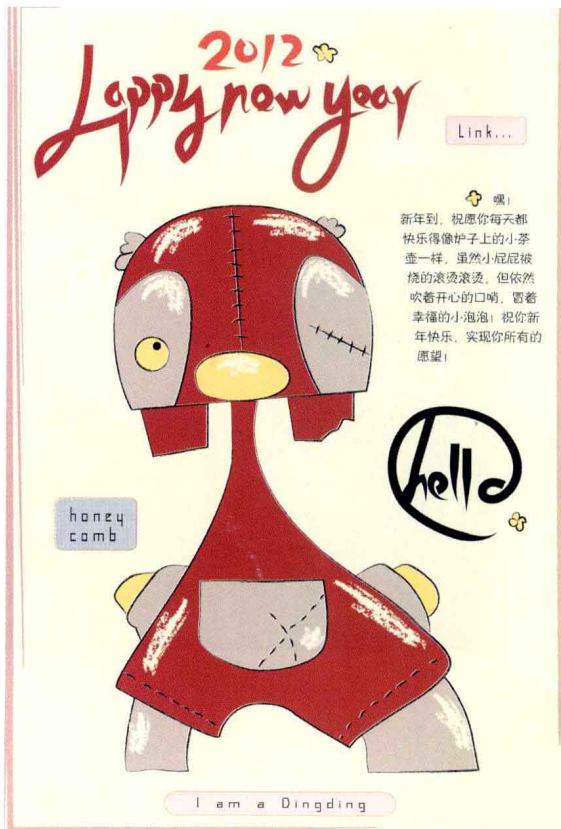
### 2.7 实战变换：分形艺术 Page 47



### 2.10 实战图层与蒙版：运动鞋设计 Page 61



### 2.5 实战画笔：外星人新年贺卡 Page 37







Page 201

## 6.4 新锐插画设计

技术难度: ★★★★★ 实用指数: ★★★★★


学习技巧: 将视觉形象秩序化, 由重复构成到群化构成, 形成繁复且和谐统一的装饰效果。

MORE >

2.9 实战混合: 制作6种风格的装饰相框 Page 55



2.14 实战图表: 服装尺寸图表制作 Page 79




2.6 实战符号: 制作书签和壁纸 Page 41



2.1 实战绘图: 吉祥物设计 Page 22







3.1

Page 90

### 时尚装饰立体字

技术难度：★★★ 实用指数：★★★

学习技巧：先绘制缤纷的图形，然后将其嵌入到字母中，再制作成立体字。

MORE >

插画 · 特效字 · 纹理质感 · UI · 包装 · 动漫 · 封面 · 海报 · POP · 写实效果 · 名片 · 3D

#### 2.11 实战图形效果：生肖纽扣

Page 65



#### 2.12 实战3D效果：平台玩具设计

Page 69



#### 3.9 真实质感金属字 Page 122







## 8.4



### 封面设计

技术难度: ★★★ 实用指数: ★★★★★

学习技巧: 将符号样本作为普通图形进行编辑。使用魔棒工具选取图形, 调整颜色和描边属性, 再以图案进行填充, 使图形产生纹理感, 从而制作出各种可爱的装饰图形。

MORE >





### 2.3

Page 30

## 实战渐变：七彩玲珑灯

技术难度：★★★

实用指数：★★★★

学习技巧：使用渐变表现玲珑剔透的质感效果。

MORE >

## 2.13 实战文字：诗集页面设计

Page 75

离别康桥



轻轻的我走了  
正如我轻轻的来  
我轻轻的招手  
作别西天的云彩

那河畔的金柳  
是夕阳中的新娘  
波光里的艳影  
在我的心头荡漾

软泥上的青荇  
油油的在水底招摇  
在康河的柔波里  
我甘心做一条水草

那榆荫下的一潭  
不是清泉是天上虹  
揉碎在浮藻间  
沉淀着彩虹似的梦

寻梦 撑一支长篙  
向青草更青处漫溯  
满载一船星辉  
在星辉斑斓里放歌


但我不能放歌  
悄悄是别离的笙箫  
夏虫也为我沉默  
沉默是今晚的康桥

悄悄的我走了  
正如我悄悄的来  
我挥一挥衣袖  
不带走一片云彩


## 4.2.5 水晶花纹 Page 152



## 4.2.1 矩阵网点 Page 146



## 3.4 3D空间立体字 Page 102







## 8.2 卡通吉祥物形象设计

Page 237

技术难度：★★★

实用指数：★★★

学习技巧：绘制可爱的形象，学习图形与路径的镜像，以及如何自定义图案，对图案进行缩放。

MORE >

## 4.1 5款布纹的制作方法：麻纱、棉布、迷彩、牛仔布、呢料 Page 136



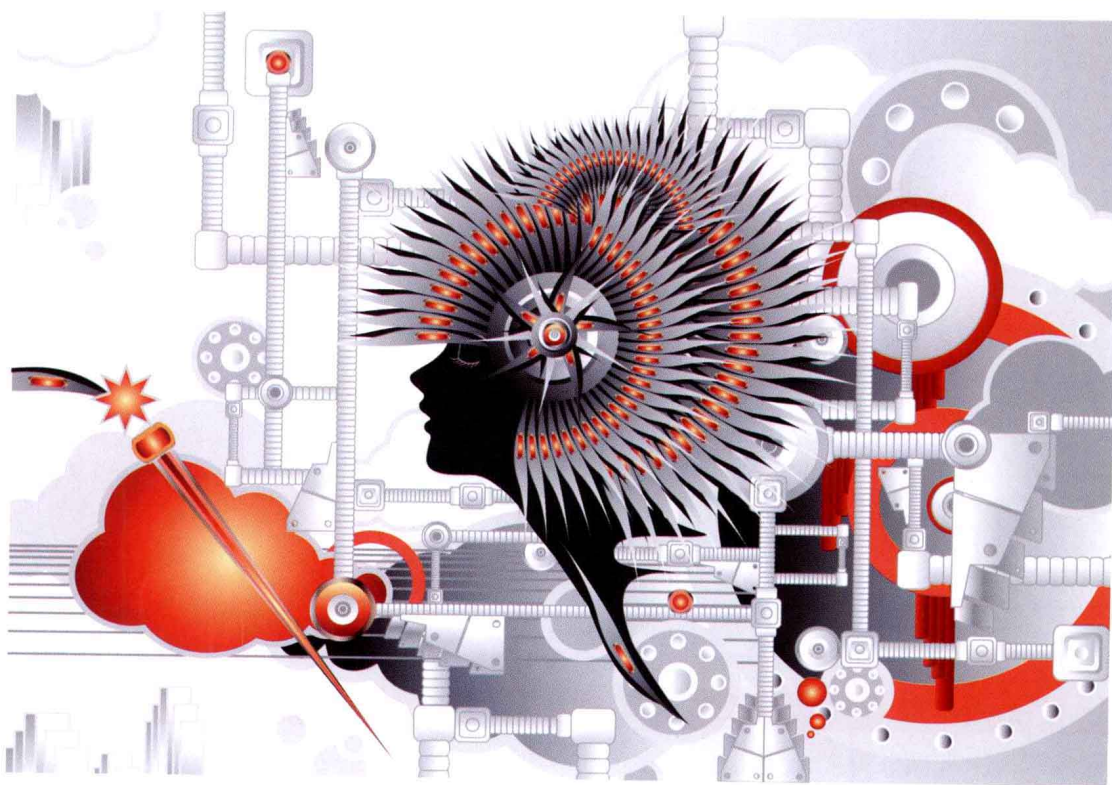
## 8.1 名片设计 Page 230



## 8.3 POP广告设计 Page 244







6.3

Page 193

装饰风格插画

技术难度：★★★★ 实用指数：★★★★

学习技巧：通过绘制与变换图形成制作装饰风格的插画。

MORE >

8.5 艺术展海报设计 Page 272



2.4 实战网格：开心小贴士 Page 35

