

TIME

陈斌◎著

时间 的 鼓点

股市趋势 价格与时间

神奇理论 神秘曲线

- 预测市场变化方向
- 计算价格波动幅度
- 揭秘升跌时间节奏

广东省出版集团
广东人民出版社



投资有理论吗？
曲线靠得住吗？
可以按照理论来计算市场吗？

实践永远是第一，记下这些代码和计算公式，
对比现实和未来的投资市场，准确才是最牛的！

SHIJIAN DE GUDIAN

GUSHIQUSHI JIAGEYUSHIJIAN

ISBN 978-7-218-07269-2



9 787218 072692 >

定价：28.00元

TIME

陈斌◎著

时间的鼓点

股市趋势 价格与时间

神奇理论 神秘曲线

- 预测市场变化方向
- 计算价格波动幅度
- 揭秘升降时间节奏

广东出版集团
广东人民出版社
· 广州 ·

图书在版编目 (CIP) 数据

时间的鼓点：股市趋势、价格与时间/陈斌著. —广州：
广东人民出版社, 2011. 10
ISBN 978 - 7 - 218 - 07269 - 2


I. ①时… II. ①陈… III. ①股票投资 - 基本知识 - 中国
IV. ①F832. 51

中国版本图书馆 CIP 数据核字 (2011) 第 161846 号

ShiJian De GuDian: GuShi QuShi、JiaGe Yu ShiJian

时间的鼓点：股市趋势、价格与时间

陈斌著

 版权所有 翻印必究

出版人：金炳亮

责任编辑：肖风华

装帧设计：李桢涛

责任技编：周杰

出版发行：广东人民出版社

地址：广州市大沙头四马路 10 号（邮政编码：510102）

电话：(020) 83798714（总编室）

传真：(020) 83780199

网址：<http://www.gdpph.com>

印刷：广州市官侨彩印厂

书号：ISBN 978 - 7 - 218 - 07269 - 2

开本：787 mm × 1092 mm 1/16

印张：13 插页：1 字数：170 千

版次：2011 年 10 月第 1 版 2011 年 10 月第 1 次印刷

定价：28.00 元

如发现印装质量问题，影响阅读，请与出版社（020 - 83795749）联系调换。

售书热线：(020) 83790604 83791487 邮购：(020) 83781421

序言

两次深刻的记忆

我从1995年在一家外汇公司做经纪人开始接触投资市场至今已过去整整16年。16年的光阴在浩瀚的历史长河中犹如流星闪过，但在短暂的人生旅途中却弥足珍贵。16年来我从未放弃过对投资市场运行规律的探索，殚精竭虑废寝忘食地沉迷于其中。就像一个修行的苦行僧，远离尘世的浮躁与喧哗，坚忍内心的孤独与寂寞，只为换得刹那间的灵光闪现。市场中的跌宕起伏早已将年少时汹涌澎湃的思绪烫平，但却有两次深刻的记忆一直留在脑海中挥之不去。

一次是1996年，深成指从900多点一路上涨至4000点。在11月我受邀主讲了几次投资讲座，并作出了12月大市会下跌的预测。但是在一片看多的氛围中，我的声音太微弱了，微弱得连我自己也不太相信。那个时候我已经找到了上证指数紫微趋势的计算方法，但是对于时间与价格的运行规律还完全是一片空白，而且实战运用的经验也还很少。但我这个突发奇想毫无根据的预测却很快得到了验证。进入12月，《人民日报》突然发的一篇社论以及多重利空的打压，深成指从顶峰的4500点仅4个交易日就跌至2800点，市值缩水近40%，绝大多数的投资者一年赚取的盈利一周就泡了汤。许多看走眼的专家为自己的错误辩解：这次大跌完全是人为因素造成的，是违背市场运行规律的。而我想的却是：《人民日报》的社论为什么不在11月发，也不在1997年1月发，却偏偏在我预测的时间12月发，是纯粹的巧合还是必然的规律？这个问题我思索了很多年。

另一次是2001年9月，我受邀参加在香港举行的外汇投资报告会。在会上我对美元兑日元未来的走势作了分析，我的观点是美元兑日元将

会在9月17日形成一个重要的底部然后展开一波长达数月的上升。几天以后，我在香港湾仔的宾馆里听到了美国世贸中心被撞毁的消息。“9·11”的爆发对全球金融界来说就如同引爆了一颗原子弹，把原来争吵不休的声音全炸没了。像开了会商量好似的，几乎全球所有的金融分析师都一致看衰美元。在这种大背景下，我对自己的观点也产生了怀疑。然而事实是美元兑日元就是在9月17日形成底部，然后展开了强劲的上涨，至2002年2月美元兑日元从最低的116上涨至135。最为关键的是形成底部时间分毫不差，我知道这绝不是偶然的巧合而是一种必然的规律。不知道并不代表不存在，规律就隐藏在某个地底下或者隔壁的房间里等待着有缘的人。

这两次经历使我的思维进入了前所未有的境界。我开始思考：时间究竟是什么？时间又能告诉我们什么？

我放弃了国内的事业，前往香港、新加坡等世界金融中心，对全球投资市场中的热门品种进行全面的 research。我的生活简单而有规律：早上8点关注日经指数期货，9点关注恒生指数期货，下午3点直到次日凌晨3点关注外汇市场、商品期货和美国股市。就像置身于大海中的一叶小舟，在潮涨潮落的起伏中追逐着自己的目标。快乐与痛苦在时间的流逝中交织着。

我总觉得自己属于幸运的那类人。人生的悲剧在于不知道自己想要什么，或者知道自己想要什么却无从做起。我知道自己想要什么并且达到了目的，尽管付出了惨重的代价，结果也未必尽善尽美。但缺陷正是追求完美的动力。正如古人所说：路漫漫其修远兮，吾将上下而求索。

在研究投资市场的过程中也领悟到不少人生的真谛。命运可以预测但却难以改变，总有一只无形的手让你在劫难逃。

大道至简 大音希声

不少的投资者都有这样的经历：刚开始进入股市什么都不懂，闭着眼睛买股票却也能赚不少。但听了几次讲座以后就发觉自己太无知了。于是跑到书店去买了一大堆股票方面的书回来孜孜不倦地研读，并且照书上介绍的方法试验，结果是试一次亏一次。不怪书中的知识太深奥只怪自己太笨拙。于是又马不停蹄地参加大师和专家们举办的培训。学费



时间的鼓点

着实交了不少，理论、原理、技术、图形也没少学。可是结果还是一样，一次比一次亏得惨。

可见，懂得多并不等于赚得多。学习本身并没有错，关键是学习的内容是否有助于把握股市的运行规律。影响股市的因素有很多，有经济方面的，有社会方面的，也有其他方面的。比如天气的变化会对股市产生影响。天体的排列状况也会对股市产生影响。如果要把影响股市的因素全部研究一遍，恐怕一百年也完成不了。因此要研究那些离股市最近，对股市直接产生影响的因素。

现在投资界有一种倾向，就是言必称西方。美国人写的书一定是经典大作，美国来的人一定是投资大师，从美国留学回来的中国人一定是不同凡响。但是有一点我不明白：经济学与投资学都是属于社会科学的范畴，两千多年前我国春秋时期诸子百家争鸣的时候，美国人在哪里？西方思想发端于自然科学，因此总以自然科学的思维方式来研究社会科学。东方思想发端于社会科学，因此总以社会科学的思维方式来研究自然科学。这就是东西方思想的差异所在。自然科学与社会科学虽然都称为科学，但它们的特征不是表现在相同之处上而是表现在不同之处上。自然科学就像是男人，社会科学则像是女人。男人与女人的身体结构绝大部分相同，只有一点不同，但表现出来的特征却相反：男人阳刚，女人阴柔。如果以男人的标准来界定女人或者以女人的标准来界定男人，得到的结果只能是不伦不类的人妖。同样的道理如果总是以自然科学的思维方式来研究投资市场，结果只能是临渊羡鱼望梅止渴。

我认识一位从美国留学回来的经济学家，他不甘寂寞想凭借自己的专业知识在股市上一展身手。经常在报刊和电视发表自己的研究成果，但是市场偏偏要与他作对，他预测上涨时就下跌，他预测下跌时就上涨。他自己的股票账户也是亏损惨重。并非他不努力，也不是他学识不够渊博，而是经济与股市的距离即使没有北京到纽约那么远，至少也有北京到广州那么远。而他的那种思维模式则让他更加的远离市场。

这个世界很多的事情本如一汪泉水般清澈，但却总被一些人不知是有意还是无意地搅浑了。在投资市场中有一些被称为经典的理论和方法，在实际运用中其实不值一文。真理离我们并不遥远，真理其实一点也不复杂，只是许多的投资者被善意地欺骗而偏离了航向。

学习一种简单的分析方法，建立一种简单的操作模式对每一位投资



者都至关重要。我始终坚信大道至简大音希声的哲理，这也是我研究投资市场追求的最高境界。我创立的紫微理论不敢说是全世界最好的投资理论，但却可以说是最简单最贴近市场的投资理论。

萤火虫之光

如果你能形成自己的观点，并且能够坚持它，你至少成功了一半。

在广大投资者中有两类人人数众多。一类人是完全没有自己的观点，只听别人的，今天听这个分析师的，明天听那个分析师的。一类人是有自己的观点但从没有相信过。有一位股民在 2000 点时犹犹豫豫不敢买股票，涨到 3000 点时就想：不跌回 2500 绝不买股票。但涨到 3400 点时他改变了主意开始买股票了，结果是很快被套死。你可能觉得很好笑，但犯这种错误的人比比皆是。别说是一般的投资者，就是有十几年股龄的老股民以及一些知名的分析师也同样经常犯类似这样的低级错误。这不是人的素质问题，完全是投资理论的缺陷造成的。

本书所阐述的理论从一种全新的角度来解释市场的运行规律，虽不敢说独辟蹊径，但作为对现有投资理论的补充和完善却是完全配得上的。

对于本书的读者，我们希望你是一位新股民，当你读完本书后你可以迅速形成自己的投资观。我们希望你是一位老股民，当你读完本书后你可以使自己的操作水平更上一层楼。我们也希望你是证券分析师、职业投资者或经济学家，当你读完本书后你可以欣赏到另外一种风景。

本书所阐述的投资理论有三种：1. 紫微趋势。2. 时间节律。3. 价格空间。由这三种理论延伸出来的操作方法则有十几种之多，希望广大读者只选取适合自己的操作方法。

本书的内容为首次公开，全球不会有第二本类似的书。广大读者在阅读过程中有不明白之处，可以通过电邮向我们咨询，我们会尽可能的回复你。

但愿本书能够像茫茫雾都中的一盏灯，尽管没有太阳般耀眼，哪怕只是萤火虫之光，但却可以助你到达胜利的彼岸。

陈斌 2011 年 6 月 1 日

电邮：cb20101969@sina.com.cn

cb20101969@163.com

目录 Contents

紫微理论简介 / 2

紫微理论从一种全新的角度来研究投资市场，不仅使许多非常复杂的问题变得非常简单，而且使我们能够更深入地了解投资市场，更精确地把握时间与价格的变化规律，有前瞻性地预见市场未来的发展方向，具有化繁为简、化腐朽为神奇的功效。

第一章 紫微趋势 / 3

紫微趋势是一根简单却又神奇的曲线，它可以揭示股市未来的波动方向。虽然没有采用市场中的任何数据，但却总是可以踩准市场的运行节奏。

第一节 神奇的曲线——紫微趋势 / 4

第二节 紫微趋势的计算方法 / 8

第三节 紫微趋势五行旺衰表 / 13

第四节 紫微趋势的分析方法 / 27

第五节 紫微趋势与实际图形的对照 / 30

第六节 如何更有效地运用紫微趋势 / 38

第七节 对未来一年大市走向的预测 / 39

第八节 股票的紫微趋势线 / 48

第九节 日线紫微趋势的局限性 / 58

第二章 时间节律 / 59

踏着优美的舞步，舒张美妙的身姿，陶醉在音乐的旋律中。那种感觉对于大多数投资者来说好像是天外的东西。冥思地苦想，孜孜不倦地学习，废寝忘食地探索换来的不是快乐而是烦恼。因为刚刚从一个陷阱中爬了出来，接着又掉进了另外一个陷阱。当您读完本章后，希望您有一种拨云见日的感觉，如同陶醉在美妙的旋律中一样。

- 第一节 时间节律简介 / 60
- 第二节 时间节律参数对照表 / 61
- 第三节 时间节律运行线路图 / 62
- 第四节 时间节律的一些基础知识 / 65
- 第五节 时间节律的进阶 / 70
- 第六节 捕捉买卖点 / 73
- 第七节 逃顶的技巧 / 77
- 第八节 还有什么比抄底更重要 / 81

第三章 时间节律在短线中的运用 / 85

成功的短线操作必须具备以下条件：

1. 操作模型简单且相对固定，不论市场如何变化，操作的模型应保持稳定。
2. 止损位的设置方法应始终如一。
3. 成功率应高于65%。
4. 盈亏比应高于3:1。

- 第一节 真正的短线在操作 / 86
- 第二节 量能的陷阱 / 87
- 第三节 防守比进攻更重要 / 92
- 第四节 时间节律与短线操作 / 93
- 第五节 实战图例 / 96
- 第六节 必须注意的事项 / 106



第四章 价格空间 / 107

孙子云：不知军之不可以进而谓之进，不知军之不可以退而谓之退，是谓“糜军”。价格空间理论让我们在变化多端的市场中游刃有余，在得失方寸间进退自如。

- 第一节 价格空间简介 / 108
- 第二节 价格空间的计算方法 / 111
- 第三节 价格空间参数对照表 / 117
- 第四节 用价格空间分析大市涨跌 / 125
- 第五节 个股实战图例 / 131
- 第六节 以最小的损失来换取最大的赢利 / 134
- 第七节 无奈的选择——逃顶 / 138

第五章 综合与运用 / 141

很多的投资者都感觉在股市中赚钱很难。特别是一些老股民，辛苦耕耘了很多年，回头一看留下的却是满身伤痕。课也听了不少，书也读了不少，但买的股票却总是被套住。我们做投资的目的就是要从低位买进而从高位卖出。因此我们要牢记一点：切忌追高，等到股票回落到低位才买入。但什么样的位置才能算是低位呢？这正是让大家感到头痛的地方。在本节我们将向大家介绍一种非常简单，人人都可轻松掌握，但却可能是最有效的赢利方法。

- 第一节 紫微趋势的普遍性 / 142
- 第二节 最简单却可能是最有效的赢利方法 / 157
- 第三节 长线中的短线 / 165
- 第四节 资金运用的技巧 / 171
- 第五节 二十四节气对股市的影响 / 176



第六章 时间密码与相对强度数 / 179

时间不是孤立的，两个或多个特殊的时间之间存在着某种必然而有规律的联系，这种联系的方式就称为时间密码。时间密码可以通过计算公式计算得出。

第一节 时间是主宰一切的力量 / 180

第二节 时间密码 / 181

第三节 相对强度数 / 186

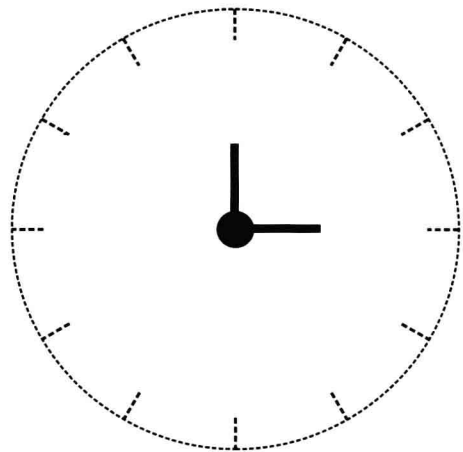
第四节 时间是变动的根源 / 189

第五节 每周一股 / 192

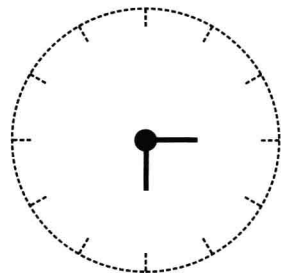
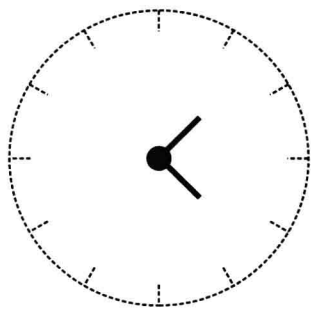
第六节 每月一股 / 195

第七节 2012 股市大预测 / 197

用几小时的学习 超越十数年的历练



- 一本揭示投资市场运行规律的奇书
- 以最简单的形式诠释复杂多变的市场行为
- 揭秘时间与价格的变动玄机，探赜索微、独树一帜
- 值得所有投资者一读





紫微理论简介

紫微理论是一种投资理论，适用全球不同的投资与投机市场，诸如证券、外汇、期货、期指、黄金等。

紫微理论的研究始于1995年。经过十几年的艰难探索，已形成了一套完整的投资分析体系。其内容包括：紫微趋势、价格空间、时间节律、时间密码、强度系数等。紫微理论可对投资品种的未来运行趋势、涨跌幅度大小、区间强弱程度、升跌转换时间进行全方位的分析研究。

紫微理论与当今世上已有的投资理论有很大的区别，不论是形成的理论基础，还是分析市场的方法、途径和得出的结果均与我们通常用的分析方法不同。也许您是一位投资方面的专家，但有时候市场的变化仍令您百思不得其解。如果您读了本书，对紫微理论有了些许了解，也许您的问题就迎刃而解了。

紫微理论通过紫微趋势来预测未来大市的走向，通过价格空间来计算大市和股票升跌的幅度，通过强度系数来衡量大市和股票在某一段时间的强弱程度，通过时间节律和时间密码来计算大市和股票顶部和底部的形成时间。紫微理论从一种全新的角度来研究投资市场，不仅使许多非常复杂的问题变得非常简单，而且使我们能够更深入地了解投资市场，更精确地把握时间与价格的变化规律，有前瞻性地预见市场未来的发展方向，具有化繁为简、化腐朽为神奇的功效。


紫微理论最大的突破是对时间的研究，其最核心的内容是时间密码，时间密码可以用计算的方式非常精确地计算出大市和股票顶部和底部的形成时间。通常我们都以为时间是静态的，这一时间与下一时间之间是孤立的。而时间密码理论最核心的内容是：时间与时间是有联系的，两个或多个特殊的时间之间存在某种必然而有规律的联系。时间密码研究的就是时间与时间的联系方式，当我们找到了这种方式，也就意味着我们找到了波峰与波谷形成的时间。这对每一个投资者都是至关重要的。

本书主要讲解的内容是紫微趋势、价格空间与时间节律。时间节律与时间密码的功效基本相同。



第一章 紫微趋势

紫微趋势是一根简单却又神奇的曲线，它可以揭示股市未来的波动方向。虽然没有采用市场中的任何数据，但却总是可以踩准市场的运行节奏。





第一节 神奇的曲线——紫微趋势

紫微趋势创立于1996年，1997—1999年我曾在全国30多个城市举办过数百场讲座，听众近万人。从1996年至今已有整整15年，紫微趋势经历了长时间的考验，15年中，紫微趋势做出了成百上千次精准的预测，就像是一首旋律奏出了中国股市15年来的运行节奏。

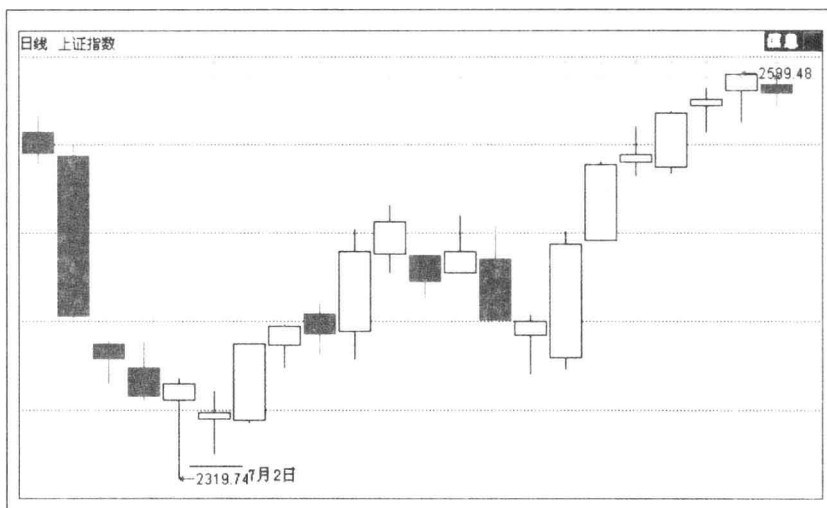
下面我们来看几个时段上证指数的紫微趋势线与相对应的上证指数日K线图。

图 1.1 上证指数紫微趋势线（2010年6月28日—7月23日）





图 1.2 相对应的上证指数日 K 线图



从上面两图可以看出，它们有一个相同之处：7月2日为底部。

时间极点

时间极点是股票上升或下跌到达的极限位置，也是买进或卖出股票的位置。两个相邻的时间极点的距离为 10 个时间单位。比如：000002 深万科 2008 年的月线时间极点为 9 月，它的下一个时间极点为 2009 年 7 月，两者相距 10 个月。2008 年 9 月是低位极点为买入位置，2009 年 7 月是高位极点为卖出位置。