

李昌镐在中国唯一亲自授权的围棋入门书

# 李昌镐

## 儿童围棋课堂

吃子、死活、对杀、手筋循序渐进  
定式、布局、中局、官子全盘通吃

### 提高篇

1

【韩】李昌镐 著  
叶 硕 译



看着！“黄莺扑蝶”

救命呀



化学工业出版社

李昌镐在中国唯一亲自授权的围棋入门书

# 李昌镐 儿童围棋课堂

吃子、死活、对杀、手筋循序渐进  
定式、布局、中局、官子全盘通吃

1

【韩】李昌镐 著  
叶 硕 译



化学工业出版社

·北京·

本书是《李昌镐儿童围棋课堂》套书第四册。在前几册的基础之上，介绍了吃子、死活、定式、官子、手筋等的更高级下法，并对当今流行的布局以及定式后对大场的选择、打入、浅消等进行介绍。本书将围棋的技巧初步应用于实战，以便儿童可以进一步提高围棋水平。

## 图书在版编目（CIP）数据

李昌镐儿童围棋课堂——提高篇1 / [韩] 李昌镐著；  
叶硕译. —北京：化学工业出版社，2013.6（2015.2 重印）  
ISBN 978-7-122-15641-9

I . ①李… II . ①李… ②叶… III . ①围棋—儿童读物 IV . ①G891.3-49

中国版本图书馆CIP数据核字（2013）第082963号

---

责任编辑：史懿

装帧设计：尹琳琳

责任校对：王素芹

---

出版发行：化学工业出版社（北京市东城区青年湖南街13号 邮政编码100011）

印 装：北京盛通印刷股份有限公司

710mm×1000mm 1/16 印张11½ 字数123千字 2015年2月北京第1版第2次印刷

---

购书咨询：010-64518888（传真：010-64519686） 售后服务：010-64518899

网 址：<http://www.cip.com.cn>

凡购买本书，如有缺损质量问题，本社销售中心负责调换。

---

定 价：25.00元

版权所有 违者必究

## 前言



大家好，我是韩国棋手李昌镐。《李昌镐儿童围棋课堂》是我根据小朋友对围棋认知的特点以及对围棋知识的渴求，专门撰写的一套儿童围棋读物。

围棋起源于中国，在古代称为弈，已有数千年的历史，后传入日本和韩国。中国的棋风雄浑厚大，飘逸飞扬；韩国的棋风刚劲迅猛，攻杀犀利；日本的棋风纤细精致，棋形工整。如今围棋走向世界，美学内涵更加丰富，在欧美地区也掀起了一股围棋热潮，由此可见围棋运动的价值。儿童学习围棋益处很多，不仅可以开发智力，训练逻辑抽象思维，提高反应速度，还能陶冶情操，培养创造力以及积极向上永不放弃的精神。

《李昌镐儿童围棋课堂》从易到难分为“启蒙篇”“初级篇1”“初级篇2”“提高篇1”和“提高篇2”共5册。启蒙篇重点介绍了棋盘、棋子、礼仪知识及基础术语；初级篇由浅入深地介绍了各种基础的吃子方法、死活棋形、劫争、对杀以及布局、定式、中局、官子的下法；提高篇侧重讲授实战中的死活、手筋、官子技巧以及中盘变化。同时，为了丰富小朋友对围棋的认识，每一章都配以小故事、小知识，生动有趣；部分章节，我为小朋友精选了一些练习题目，以便巩固所学内容。


感谢金美英、杨松淼、蔡惟、陈歌对本套书中中国围棋故事的搜集和整理。

感谢朱其林、刘碧微、刘科、李开福、刘柳艳、董娜、范春贤、贾俊岩、金晶、厉彦滨、刘德凤、刘忠学、钱俊、谭海伟、谭静、田园、汪淋、叶仲英、周斯源等为本书的出版提供帮助。

如果小朋友们通过本套书能够增加对围棋的兴趣、提高棋力，甚至是成为业余高手或职业棋手，我将感到无限欣慰。

李昌镐

# 目录



## 第1章 吃子

- 一、黄莺扑蝶 002
- 二、虚枷 004
- 围棋小故事：围棋的起源传说——尧帝教子丹朱 005
- 小练习 007



## 第2章 死活：实战演练

- 一、活棋——最快找到两个眼 010
- 二、活棋——扩大自己的眼位 014
- 三、双活也是活 017
- 四、缩小眼位 022
- 五、内部破眼 024
- 六、腹地做眼 028
- 围棋小知识：棋盘的线数（上） 032
- 小练习 034



## 第3章 布局：定式篇

- 一、星定式 042
  - 1. 小飞挂 042
  - 2. 其他挂法 049
- 二、小目定式 052

1. 小飞挂	052
2. 一间高挂	056
三、目外、高目定式	059
1. 目外定式	059
2. 高目定式	063
围棋小知识：棋盘的线数（下）	067



## 第4章 布局：大场的选择

一、拆在哪里	070
1. 拆在哪里根据全盘来决定	070
2. 太近和太远都不好	073
二、如何分投	075
三、全局大场的选择	078
1. 不让对方阵势太大	078
2. 抢占主动权	080
3. 攻守兼备——拆兼逼大场	082
围棋小知识：围棋典故二则	086



## 第5章 布局：布局类型

一、星小目和星-无忧角	088
二、错小目和对向小目	090
三、中国流和它的变形	092
1. 中国流	092
2. 高中国流	094
3. 迷你中国流	094
围棋小知识：中国流布局缔造者——陈祖德	096



## 第6章 中盘：一些常用技巧

一、打入	098
二、浅消	103
1. 肩冲	104
2. 镇	106
围棋小知识：“华丽”刘昌赫	111



## 第7章 官子：收官技巧

一、扳	114
二、挖	115
三、点	116
四、断	118
五、托	120
六、尖	121
七、立	124
围棋小知识：韩裔日本棋手——赵治勋	126
小练习	128



## 第8章 官子：价值与交换

一、边角官子	132
二、后续官子	135
三、对应官子	137
围棋小知识：成语二则	138
小练习	140





## 第9章 对杀技巧

一、立	144
二、点	146
三、挖	148
四、跳	149
五、断	151
六、扳	153
围棋小故事：黄龙士、徐星友和“血泪篇”	155
小练习	157




## 第10章 手筋

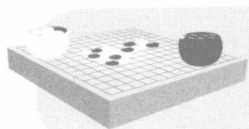
一、渡过的手筋	162
二、扑的手筋	167
围棋小知识：围棋典故三则	170
小练习	172

# 第 1 章

## 吃子

小朋友们在刚开始学习围棋的时候，往往对那些直接吃子  
的方法学习得比较快，比如抱吃、断吃等，但在实战中，  
往往碰不到那么好的运气，一眼就能看出来吃在哪儿，这就  
要学会观察棋形，找出急所，配合各种手筋来吃子。





## 一、黄莺扑蝶

### 【例1】白棋如何吃掉黑棋

如图1-1，中央白棋四子只有三口气，看上去有点“危”了。下面的黑棋虽然气也不长，但看着很灵活，白棋有什么好办法吗？




图1-1

### 【失败】臭棋见了吃

如图1-2，白1打吃，又犯了“臭棋见吃甜如蜜”的错误。黑2粘，白3粘时，对杀已经对黑棋有利了。

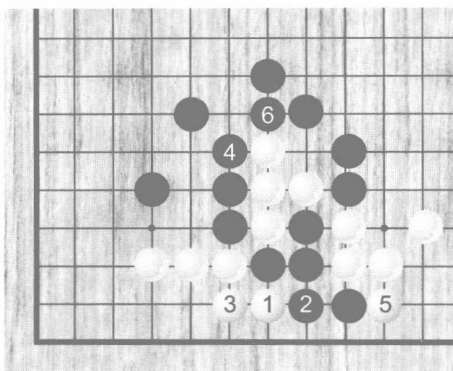


图1-2

## 【正解】厉害的一点

如图1-3，白1点，正确！黑2粘时，白3挡是正着。黑棋的气一下子就紧了起来。接下来，无论黑棋是在4位立、7位扳还是6位打，白棋都能够快一气吃掉黑棋。小朋友们不妨自己在棋盘上摆一遍。

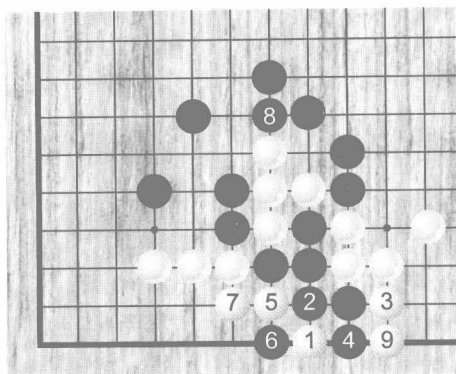


图1-3

## 【变化】抵抗也没用

如图1-4，黑2是最顽强的抵抗。面对黑2，白3并一下又很妙！两边成了对称的形状，无论下一步黑棋如何顽抗，最终都将形成白11之后的形状——黑棋提掉二子只有两口气，而白棋却有三口气！

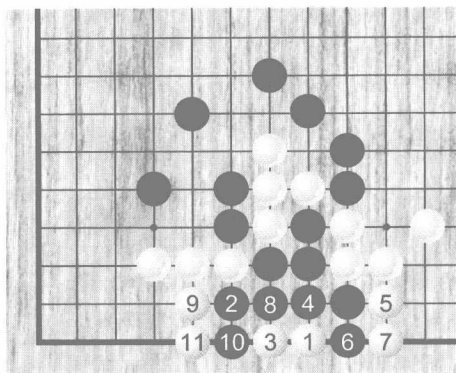



图1-4

要说这个黄莺扑蝶嘛，可是中国古代一个著名的围棋变化了，已经有很久、很久、很久的历史了！

小朋友们看看，黑棋在二路左右展开的形状是不是很像蝴蝶展开的翅膀？



## 二、虚枷

【例2】黑先，能捉住白棋吗

如图1-5，白棋的头在外面，黑棋的气也屈指可数，只有四口气。怎么抓住白棋的缺陷呢？




图1-5

【失败】着急害死人

如图1-6，黑1冲紧气，真是太着急了！被白2接后，黑3试图枷住白棋，已经晚了。白4、6、8后，黑棋外面支离破碎，已经没法封住白棋了。




图1-6

【正解】两边同形走中间

如图1-7，白棋两边是对称的形状，黑1走中间虚枷是妙手。白2冲时，黑3又是好手，一下子让白棋的气变紧了。白4不得不接，黑5迎头一盖，白棋就像进了笼子的鸟儿一样。




图1-7



## 围棋·小故事

### 围棋的起源传说——帝尧教子丹朱

相传，上古时期尧都平阳，平息各部落以后，农耕生产和人民生活呈现出一派繁荣兴旺的景象。但尧帝之子丹朱，十几岁了却不务正业，游手好闲，经常招惹祸端。尧帝决定好好教导儿子。尧帝首先让士兵们教丹朱射箭，可丹朱觉得兔子跑得快，鸟飞得高，说什么也不学射箭。

尧帝无奈，叹了一口气说：“你不愿学射箭，就学行兵征战的石子棋吧，石子棋学会了，用处也大着呢。”

丹朱听父帝不叫他射箭，改学下石子棋，心里稍有转意：“下石子棋还不容易吗？坐下一会儿就学会了。”丹朱扔掉了箭，要父亲立即教他。尧帝说：“哪有一朝一夕就能学会的东西，你只要肯学就行。”说着拾起箭来，蹲下身，用箭头在一块平坡山石上用力刻画了纵横十几道方格子，让卫士们捡来一大堆山石子，又分给丹朱一半，手把着手地将自己在率领部落征战过程中如何利用石子表示前进后退的作战谋略传授给丹朱。丹朱此时倒也听得进去，显得有了耐心。

此后一段时日，丹朱学棋很专心，也不到外边游逛，尧帝心里踏实些，便对周围的人说：“石子棋包含着很深的治理百姓、军队、山河的道理，丹朱如果真的回心转意，明白了这些道理，接替我的帝位，是自

然的事情啊。”谁料，丹朱棋还没学深学透，就在身边人的怂恿之下又回到了之前无所事事的老样子。

帝尧十分伤心，把丹朱迁送到南方，再也不想看到丹朱，最终把帝位禅让给经过他三年严格考察认为不但有德且有智有才的虞舜。虞舜也学尧帝的样子，用石子棋教子商均。以后的陶器上便产生围棋方格的图形，史书上也有了“尧造围棋，以教丹朱”的记载。



## 小练习

【练习1】如图1-8，黑先，吃掉白棋五子，救出黑棋。




图1-8

正解




图1-9 ( 8 = 5 )

失败

如图1-9，黑1压与白2交换后，黑3跳枷重要！到黑9，白棋因为气紧被吃。

如图1-10，黑1直接跳枷位置错误，白2得以脱逃。




图1-10

【练习2】如图1-11，黑先，吃掉中央白一子。




图1-11

正解




图1-12





如图1-12，黑1打吃交换，接着3打、5飞漂亮！白棋就像被罩进了一个大网。到黑13，成功吃掉白棋。

【练习3】如图1-13，黑先，吃掉白棋外面二子，白角自然就死掉了。

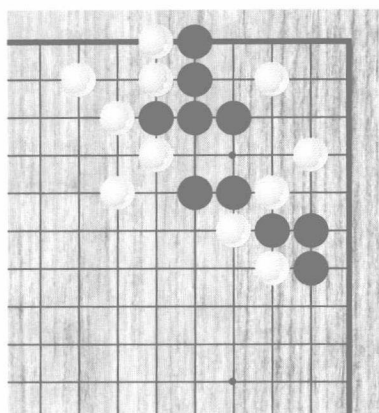


图1-13

正解




图1-14

变化

如图1-14，黑1飞枷漂亮。白2接，黑3再次飞枷。被“软禁”的白棋没法逃脱被吃的命运。

如图1-15，即使白2虎顽抗，结果也大同小异。




图1-15