



反攻欧陆

1944-1945年西北欧战区英国陆军总览

1944-1945

The British Army in North West Europe

【下册】制服、徽标与单兵装具

编著·冯涛



台海出版社



反攻欧陆

1944~1945年西北欧战区英国陆军总览

**The British Army
in North West Europe
1944-1945**

【下册】

制服、徽标与单兵装具

编著·冯涛

台海出版社

图书在版编目 (CIP) 数据

反攻欧陆：1944~1945年西北欧战区英国陆军总览：
全2册 / 冯涛编著. -- 北京：台海出版社，2016.4
ISBN 978-7-5168-0924-2

I. ①反… II. ①冯… III. ①陆军 - 军事史 - 史料 -
英国 - 1944~1945 IV. ①E561.51

中国版本图书馆CIP数据核字(2016)第058970号

反攻欧陆：1944-1945年西北欧战区英国陆军总览

编 著：冯 涛

责任编辑：刘 峰
视觉设计：崎峻文化

策划制作：崎峻文化·左立
责任印制：蔡 旭

出版发行：台海出版社

地 址：北京市朝阳区劲松南路1号 邮政编码：100021

电 话：010-64041652（发行，邮购）

传 真：010-84045799（总编室）

网 址：www.taimeng.org.cn/thcbs/default.htm

E-mail: thcbs@126.com

经 销：全国各地新华书店

印 刷：重庆共创印务有限公司

本书如有破损、缺页、装订错误，请与本社联系调换

开 本：787mm × 1092mm 1/16

字 数：550千 印 张：44.5

版 次：2016年5月第1版 印 次：2016年5月第1次印刷

书 号：ISBN 978-7-5168-0924-2

定 价：179.80元（全两册）

版权所有 翻印必究



前 言

1939年以前，英国陆军是一支全部由志愿兵组成的训练有素的机械化小规模职业军队，在规模上远低于战争初期的敌军。因在战前的消极备战态度，英国陆军在二战初期在几乎所有战线上遭到了严重损失。最具标志性的事件，就是1940年夏英国远征军被逐出了欧洲大陆，败退回到英国。由此英国陆军也认识到了其在组织结构、武器装备和兵力上已经无法维持一场现代化战争。随后，英国开始实施大规模征兵计划，英国陆军的规模得到大幅度扩充，开始组建大编制的集团军和集团军群。从1943年起，在规模和装备上得到质的飞跃的英国陆军，再也没有遭受战略性失败（英军在1944年9月在阿纳姆所遭遇的挫折只是一次战术性失败）。

经历了初期的一系列失败之后，英国陆军与其他同盟国军队最终占得了二战的上风。先是在北非赢得胜利，然后登陆西西里和意大利本土，击败了第一个法西斯敌人——意大利。

1944年夏，以第21集团军群为主要兵力的英国陆军又与盟军重返法国，一路高歌猛进，先后解放西北欧诸国，将德军逐回德国本土。在远东战场，英军也马不停蹄地将日军从印度边境地区驱逐至缅甸东部。最终，德国和日本于1945年5月和8月先后投降。

第二次世界大战事实上促成了英国陆军的转型。英国陆军在二战中开始组建大编制野战部队，集团军和集团军群的建立让战区指挥体系更加高效，而这些集团军和集团军群麾下的兵种体系也更加丰富，除传统的兵种和勤务部队外，其麾下亦包括一些诞生于二战的新型部队，如特别空勤团、陆军突击队和伞兵部队。

本书以西北欧战区的英国陆军最大编制单位——英国第21集团军群为对象，全面介绍了西北欧战区英国陆军的指挥体系、编制划分、兵种和勤务部队类别、武器装备和车辆识别标志，还涵盖了制服装备、徽标、单兵装备以及大量的相关历史照片，足以让读者用以小见大的形式全面了解二战时期的英国陆军。

冯涛

2015年12月

CONTENS 目录

■ 前言	1
■ 制服	1
作战服	1
两件套丁尼布工装	11
衬衫、羊毛衫和内衣裤	19
大衣	23
御寒防护用品	25
鞋子	31
迷彩服	39
摩托车手防护服	46
装甲车辆乘员防护服	52
军官战斗着装	58
执勤与非执勤着装	59
行军着装	63
士兵战斗着装	65
苏格兰部队传统服装	73
■ 制服徽标	81
综述	81
部队名称袖标	85
部队臂章	111
军衔标志	133
兵种色标	142
飞行翼章与资质章	145
团属色标	151
部分袖标组合展示	174
■ 军用帽装	178
钢盔	178
布帽	181
■ 帽徽	194

■ 空降部队制服与装备	207
“丹尼森”罩衫	207
伞兵裤	236
伞兵空降着装	239
伞兵战斗着装	242
伞兵空投箱与柳条空投箱	244
■ 网布装具	254
1937型网布装具	254
背包与重物携具	272
工具	276
其他装备	278
汽油罐与水罐	279
救生装备	281
战斗背心	282
露营装备	289
■ 小型装备	291
私人文件和身份证明	291
小型单兵物品	294
防化用品	297
■ 军队伙食	300
口粮	300
炊具	513
■ 旗帜、地图与通讯装备	316
国旗与团旗	316
地图标志	318
望远镜、战术器材和指南针	321
无线电装备	323
信号装备	332
■ 参考文献	338

制服

作战服

二十世纪三十年代初，英国陆军部便开始着手采用新式制服代替常服 (Service Dress)。此前自二十世纪初，英国陆军的常服一直为英军的野战与日常制服，显然已经难以满足现代军队的需要。在对一些新式作战服进行了小批量数年测试装备之后，英军最终在二战爆发前设计出了一款线条流畅的羊毛哔叽面料 (Wool serge) 短夹克和一款高腰羊毛哔叽面料裤子，这便是所谓的“哔叽面料作战服” (Batteldress Serge)，即通常意义上的1937型作战服 (Batteldress Pattern 1937)。哔叽面料为用精梳毛纱织制的一种素色斜纹毛织物。呢面光洁平整，纹路清晰，质地较厚而软，紧密适中，悬垂性好，适用于制作学生服、

军服和男女套装。

1937型作战服是应机械化步兵的要求设计的，借鉴了同时代的“滑雪服”的设计灵感。相比常服，这款作战服用料较少，身着舒适，即使受潮保暖性仍很好，且方便士兵运动。

这款作战服上衣袖子被设计为弧形，以便士兵在俯卧端枪或坐着手握方向盘时候感觉更加舒适，尽管这让士兵双手方直立正时显得袖子肘部会出现多道褶皱。这套作战服上衣采用暗门襟设计，扣子全部为暗扣，裤子左膝上部带有一个大地图袋 (Map Pocket)，右侧大腿正面则有一个用于放置急救包 (field dressing) 的小袋。

英军作战服为绿色和褐色羊毛混织面料，



■ 1939年，一群新动员的英军士兵身着刚刚领到的1937型作战服在兵营前合影。

非常符合英国常见的石南树丛和森林地貌的伪装要求。由于上衣与裤子使用扣子相连，因此当士兵进行大幅度运动时或扣子绷脱时，上衣与裤子难免会分离；为此，英军又向部队发放了裤子吊带。

每名英国陆军成员都会分到两套短上衣和裤子，一套用于训练和战斗，另一套被称为“优质作战服”（Best Battledress），用于出席军事庆典和外出。一些部队和个人，比如伞兵、摩托车手、装甲车乘员等，分发到了用于执行特别任务的特种制服，但执行其他作战任务时仍需身着作战服。

1939年，英国陆军开始全面向部队发放1937型作战服。但是，由于产量问题，当英国远征军前往法国作战时，仍有部分部队仍穿着常服与德军交战。为此，出于经济和易于生产考虑，英军又于1940年推出了1940型作战服（Battledress Pattern 1940），又称为“经济型”或“朴素型”作战服。这款作战服为衣领增加了衬里，取消了暗门襟，门襟扣和口袋扣全部为明扣，上衣口袋取消了褶位，也取消了袖口的风琴褶。早期的1940型作战服拥有两个内袋，后仅在内面左侧保留了一个内袋。这款作战服采用了塑料纽扣，放弃了1937型的黄铜碟形扣。裤子急救包口袋则增加了一道褶位并将扣子改为明扣，将扣子与上衣扣统一为棕色或绿色塑料扣。

美国颁布《租借法案》后，开始为英国生产各类武器装备物资，而作战服也在其中。美国为英国陆军生产的作战服被命名为“战争援助”款野战服（Battle Dress War Aid），自1943年开始广泛装备于英军地中海战区部队。这款野战服的口袋采用明扣，但没有褶位，重新采用了暗门襟设计，袖口为明扣，内面有两个内袋；领口则有一个双钩小领钩。美国生产的作战服裁剪优良，羊毛混织面料也要优于英国产作战服。

英国伞兵和滑翔机部队在战争中发放的作战服裤子被称为“伞兵裤”（Trousers Parachutist），但诺曼底登陆战争期间，英军伞兵和滑翔机部队成员大多身着标准版作战服。英军“伞兵裤”臀位有两个急救包口袋，左膝上方有一个缝了羚羊皮衬里的大地图口袋，右膝上方侧面则有一个嵌入式匕首袋。“伞兵裤”只能在“战斗”场合身着，不能用于阅兵或外出。

二战期间，除英国陆军外，皇家海军和皇家空军也都装备作战服，只是在颜色上不同于陆军。英联邦国家军队也根据英国陆军作战服仿制装备了作战服。美军则仿制了一款“艾森豪威尔”夹克（Eisenhower jacket）。英军作战服修身得体的设计，也受到了德军的青睐。1940年，英军被赶出欧洲大陆，给德军留下了大量制服装备库存物资。德军潜艇部队成员甚至直接在英军作战服上缝上一块德军标志，将其作为潜艇部队作战服。后来，德军甚至参考英军设计出了自己的短夹克式野战服——M44型野战服（Feldbluse 44）。

着装要求

根据一份1937年的规定，作战服为各兵种和勤务部队官兵用于野外作战的标准制服。士兵必须扣好上衣第一颗扣子，并用双钩领扣扣好衣领。官兵必须使用绑腿收紧裤脚与短靴。与其他个人装备一样，军官必须自掏腰包购买制服。根据规定，军官身着野战服时需敞开衣领，还要配上衬衫和领带。

军官可以身着如下3种野战服：

1. 士兵款式制式野战服；
2. 经裁缝修改过衣领并熨烫过的士兵款式制式野战服（这样看起来更美观一些）；
3. 裁缝量体裁衣制作的作战服，但须确保选择的面料质地与标准制式野战服一致。



1937型作战服

上衣:

暗门襟;

除了肩带扣外,都采用暗扣;

胸袋设计了褶位;

拥有两个内袋;

腰部内面有根棉带,上有三个扣眼,可以把上衣和裤子连接在一起;

腰带配镀镍腰袂扣。

裤子:

口袋使用暗扣;

裤腰有3颗外置扣,可将衣服和裤子连在一起;

腿脚处设计了用于收紧裤脚的踝带;

扣子为炮铜色或黄铜色金属扣。



1940型作战服

上衣:

明门襟;

扣子都为明扣;

初期款有两个内袋,后仅保留左侧内袋;

腰部内面扣眼由原来的三个变为两个;

腰带的腰袂扣为带滑条的冲压金属腰袂扣。

裤子:

口袋都使用明扣;

取消了裤腰的裤耳(袂带)和裤脚踝带;

裤腰扣由原来的三个变为两个;

扣子为四孔塑料扣,但有些裤子仍然使用金属扣。




■ 本页及第5页图为一英军士兵身着刚刚装备部队的1937型作战服进行展示。





■ 1937型作战服上衣



■ 1940型作战服上衣

■“战争援助”款野战服上衣采用1937型作战服的暗门襟设计，但口袋扣为明扣；拥有两个胸袋、两个内袋；棉质腰带内侧有三个扣眼，可将衣服和裤子连接在一起；腰袷扣是英国版的冲压金属扣或者美国陆军版的皮带扣。裤子口袋扣为明扣；裤腰有4个纽扣安装的裤耳，另有三个纽扣可以把上衣扎紧；裤脚处没有收紧裤脚的踝带。这款作战服纽扣为塑料纽扣，采用美式制服的纽扣，边缘平整，直径为20毫米。





■ 上图为1937型作战服裤子(左)与1940型作战服裤子对比(右)。

■ 下图为1940型作战服裤子臀部及裤腰特写。



■ 上图为1937型作战服裤脚踝带特写。

■ 下图为1937型作战服裤腰及臀部特写。



标签和尺寸

上衣标签

白色棉质标签被缝在右侧内袋的衬里上，或者缝在只有一个左侧内袋的衬里上。英军作战服上衣标签内容举例说明：

哗叽布料作战服上衣

尺码：No.13

身高：1.8~1.83米

胸围：96.52~99.06厘米

腰围：83.82厘米~86.36厘米

生产商

约翰·哈蒙德股份有限公司(1922年)[(John HAMMOND & Co (1922) LTD)]

生产日期

1940年10月

墨水标签上会重复写上衣服的尺寸，还有战争部的收货印戳以及生产商的代码。如果上面写有缩写字母“AV”，则表明此款作战服可防化学制剂。

裤子标签

标签缝于左臀裤腰外侧，“战争援助”作战服裤子的标签则缝于内面相同位置。英军作战服裤子标签内容如下：

哗叽布料作战服裤子的尺码标签

尺码：No.16

身高：2.1~2.13米

腰围：86.36~88.9厘米

臀围：101.6~104.1厘米

生产商：S.施耐德和索恩有限公司(S.SCHNEIDER & SON LTD)

生产日期

1940年6月



■ 上图为上衣标签

1.1940型作战服标签；

2.“战争援助”款作战服标签，美国制造，另一个标签为美国标准标签；

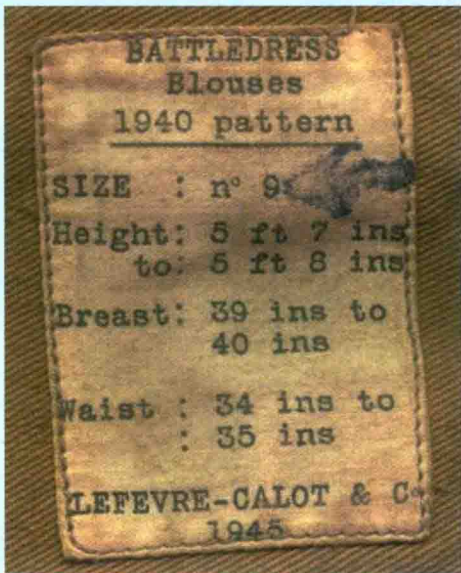

3.1937型作战服标签。

■ 下图为裤子标签：

1.1937型作战服裤子标签；

2.1940型作战服裤子标签；

3.美国制造的“战争援助”作战服裤子标签。



■ 上图为英国陆军作战服裤子标签实物。

■ 左图为1940型作战服上衣标签实物。



■ 上图为1944年6月在诺曼底某地，英国第8军的两名参谋军官在查看一件缴获的德国党卫军第1“警卫旗队”装甲师下士野战服。右边为一名皇家炮兵上尉，他穿着1940型作战服上衣，但更换了更加华丽的饰扣或者具有部队特色的纽扣。左侧这名参谋则身着一件皇家伯克郡团的军官版1937型作战服。

■ 右图为一套精美的英军皇家炮兵部队军官1937型作战服。



两件套丁尼布工装

1939年3月，英军开始采用这种“两件套丁尼布工装”（Two Piece Denim Overalls），让官兵在训练或冬季作战中套在作战服外面。当然，部队在一些行动场合也可以直接单穿，如作为夏季作战服。

相比羊毛作战服，士兵穿着丁尼布工装的时间更长也更加频繁，因此需要时常清洗。为了便于清洗，丁尼布工装上的塑料纽扣得益于使用金属开口销固定在制服上，从而可以轻松拆装。英军不允许在工装上永久性佩戴徽标，军衔标志则可以使用一根袖标佩戴在这套制服上。除已经装备丁尼布坦克套装的皇家装甲部队成员外，每名士兵都会得到两套工装。另外，宗教教职人员和

非战斗部队也不会发放丁尼布工装。

英军丁尼布工装最初使用棕色丁尼布面料。但是，随着战争继续进行，英军逐渐采用更绿色的丁尼布制作工装。

1940年5月，英国成立了“地方防卫志愿者部队”（Local Defence Volunteers），即后来的“本土卫队”（Home Guard），成员大多为上了岁数的人。英军最初向这支拥有150万人的“老爹陆军”（Dad's Army）发放了90000套丁尼布工装作为其主要制服。三个月后，由于丁尼布工装库存耗尽，英军不得不向本土卫队发放羊毛作战服，并最终在12月份发布公告，要求在供应充足的前提下用作战服取代本土卫队工装。



■ 上图为早期棕色丁尼布工装裤上的生产商标签。

■ 左图为棕色丁尼布工装上衣展示。上衣风格结合了1937型和1940型作战服的设计，扣子为1937型明扣设计，门襟则是1940型的明门襟，这款上衣在左侧有个内袋。裤子则采用了1940型作战服裤子款式，但没有臀袋。

■ 右图为灰绿色丁尼布工装上衣展示。上衣和裤子延续了的1940型作战服风格，裤子没有后袋。1945年2月后，英军在这款丁尼布裤子的两个侧袋旁边设计了开口，士兵将工装裤穿在作战服外面时，手可以经此开口进入作战服裤子口袋。

