


Fashion DOODLES

时尚涂鸦笔记

做个时尚设计师

(英) 罗宾·尼尔德



上海人民美術出版社



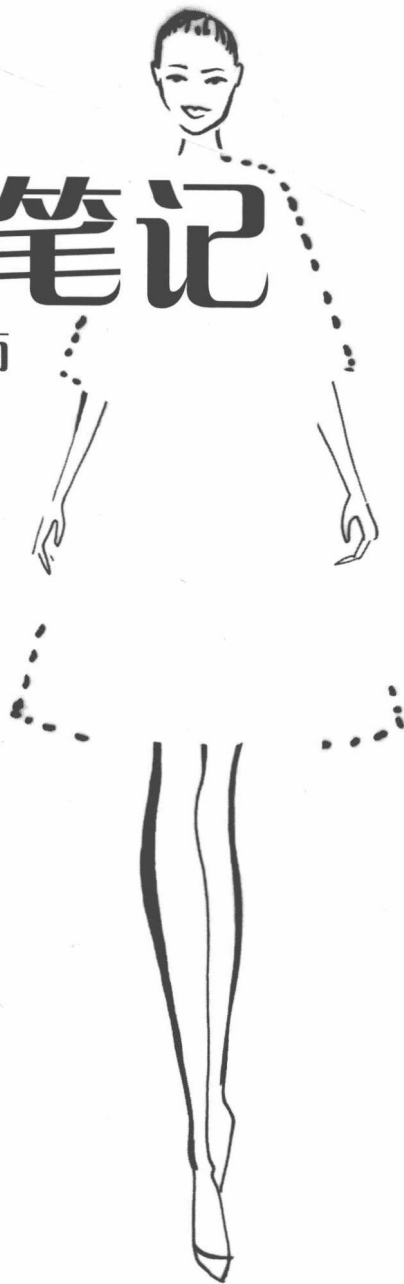
目录

关于本书	6
时尚都市风	8
休闲假日风	22
时尚服饰	30
穿衣打扮	56
T台时尚	74
时尚类工作	96
年代时尚	114



时尚涂鸦笔记

做个时尚设计师



图书在版编目 (CIP) 数据

时尚涂鸦笔记——做个时尚设计师 / (英) 尼尔德著. —
上海: 上海人民美术出版社, 2016.6
原版书名: Fashion Doodles
ISBN 978-7-5322-9842-6

I. ①时… II. ①尼… III. ①插图 (绘画) —作品集—
英国—现代 IV. ①J238.5

中国版本图书馆CIP数据核字 (2016) 第060535号

原版书名: Fashion Doodles

原作者名: Robin Neild

Copyright © Arcturus Holding Limited

Chinese text © Shanghai People's Fine Arts Publishing House

All rights reserved. No part of this publication may be reproduced in a retrieval system or transmitted in any form or by any means, graphic, electronic, mechanical, photocopying, recording or otherwise without the written permission of the copyright holder.

Copyright manager: Mimo Xu

本书的简体中文版经Arcturus出版社授权, 由上海人民美术出版社独家出版。版权所有, 侵权必究。

合同登记号: 图字: 09-2015-524

时尚涂鸦笔记——做个时尚设计师

著 者: (英) 罗宾·尼尔德

翻 译: 舒悦

责任编辑: 邵水一

装帧设计: 米诺工作室

技术编辑: 朱跃良

出版发行: 上海 人民美术出版社

(上海长乐路672弄33号)

邮编: 200040 电话: 021-54044520

网 址: www.shrmms.com

印 刷: 上海晨熙印刷有限公司

开 本: 889×1194 1/16 8印张

版 次: 2016年6月第1版

印 次: 2016年6月第1次


书 号: ISBN 978-7-5322-9842-6

定 价: 38.00元


时尚涂鸦笔记

做个时尚设计师

(英) 罗宾·尼尔德



上海人民美術出版社





目录

关于本书	6
时尚都市风	8
休闲假日风	22
时尚服饰	30
穿衣打扮	56
T台时尚	74
时尚类工作	96
年代时尚	114

时尚到处可见，不论你是穿梭在现代化的城区、购物、去影院还是在你自己的剪贴簿中浏览。所有的创意性东西都可以给时尚以灵感。



本书中这些复杂又漂亮的插图，由国际时尚插画师罗宾·尼尔德特别绘制，涵盖各个年龄段女性的时尚与风格类型，充满想象力。

你首选的绘制工具是什么？

当你开始画草图或是涂鸦时，最重要的是选择一个合适的工具来配合你的绘画目的。你可以用铅笔、圆珠笔、马克笔、蜡笔、粉彩或是拼贴画，任何你认为最合适的工具来画。为了提高场景的表现力，还可以加一些背景、色调、图案、字符或是装饰在画中。而要得到最好的效果，选择最恰当的工具当然非常必要。

铅笔

在描线之前，可以先用挑选出的、能轻易擦除痕迹的铅笔进行绘制。黑铅绘图的效果很理想。每支铅笔都有硬度标识，从1H到9H，数字越高，硬度越硬，适用于浅色的绘制；HB的硬度适中，从1B到6B，越来越软，适合画重的、暗的线。对于描画细部阴影，给作品增加深度、质地来说，铅笔是很好的选择。要画出漂亮、有力的线条，笔头要削好了。



钢笔与墨水

随意化的速写需要一支书写流畅的水笔，要么是有好的画笔（中国的毛笔是很理想的），要么是那种可蘸的笔尖。画出来的效果轻盈、流畅，感觉信手拈来——没有那种刻意为之的痕迹。

也可能毡头笔或是马克笔更适合你？总之，在你找到最理想的画笔前，不妨多试几种不同深度的。像是圆珠笔或是绘图笔，比如有不同宽度的笔头的Rotring



笔，它可以画出漂亮、匀称的线条，让你的画面更加紧凑、干净，易于掌握。

画出你的风格

当你有了些信心后，你可以开始尝试用蜡笔、油画棒及色粉笔。现在你可以想象一下用装饰、染色、加阴影等手法创作出独一无二的漂亮连衣裙、时装表演、迫切想要的帽子、杀手高跟鞋、漂亮的包和其他耀眼的配饰。


下面的页面包括时尚形象和未完成的速写，你可以加入你自己的想法来创作。用这种方式练习，可以强化

你的绘画技巧，发现你感兴趣并能够树立你个人风格的绘画身材与外形。

在走秀部分（P94-95），你可以变身时尚设计师，在四个模特身上简略地画出你的设计，或者为模特加上更个性化的装扮，例如，哥特式、红地毯、浪漫、五十年代式，随你选择！激发灵感，让你的想象力带领着你，创造出独具你风格的作品吧。

**不要只是去制造时尚
……成为时尚吧。**






漫步伦敦










巴黎时尚



罗马街头风
请你来完成场景

