

闺门雅韵书系·编织

巧手创造时尚 情趣美化生活

编著 编织人生 罗丽萍



毛线玩偶

woolen doll

一根钩针，一团毛线

就可以把可爱、滑稽的小玩偶带回家

独一无二的造型设计，充满创意的巧妙构思

装饰在床头、包侧、钥匙环上……

送给朋友或者亲人，新颖又时尚，贴心又特别



青岛出版社

QINGDAO PUBLISHING HOUSE

闺门雅韵书系·编织

巧手创造时尚 情趣美化生活

毛线手工

编织人生 罗丽萍 编著



青岛出版社

QINGDAO PUBLISHING HOUSE

图书在版编目 (CIP) 数据

毛线玩偶 / 编织人生编著. - 青岛: 青岛出版社, 2010. 2

(闺门雅韵. 编织)

ISBN 978-7-5436-5952-0

I. 毛… II. 编… III. 玩具-绒线-编织-手工艺品-制作-图集 IV. TS935.5-64

中国版本图书馆CIP数据核字 (2009) 第237310号



书 名 毛线玩偶
编 著 编织人生 罗丽萍
出版发行 青岛出版社
社 址 青岛市徐州路77号 (266071) 邮购电话 0532-80998664
本社网址 <http://www.qdpub.com>
邮购电话 0532-80998664 13335059110
责任编辑 范开玉 王 宁
装帧设计 范 桥
摄 影 郭传凯
制 版 青岛艺鑫制版有限公司
印 刷 青岛海蓝印刷有限责任公司
出版日期 2010年2月第1版 2010年2月第1次印刷
开 本 20开 (889毫米×1194毫米)
印 张 8
字 数 100千
书 号 ISBN 978-7-5436-5952-0
定 价 25.00元
编校质量、盗版监督免费服务电话 8009186216

(青岛版图书售出后如发现质量问题, 请寄回青岛出版社印刷物资处调换。

电话: 0532-80998826)

本书建议陈列类别: 毛线编织类

编者小语

用一根钩针，一团毛线轻松编织出外壳，

再在里面填充上棉花，

一个个触感松软、造型各异、可爱滑稽的小玩偶就呈现在眼前了！

您只要看到它们鲜亮的色彩，圆嘟嘟的造型，一定忍不住想要拥有……

现在就动手做一个吧，它钩织起来简单又快捷，

无论是送给自己，还是别人，

都是贴心又讨喜的小礼物哦！



作者简介

路冰花

出生于60年代，从小酷爱钩针编织，30多年来自创钩编了数百种平面、立体造型的手工作品，形成了自己的独特手钩艺术风格。一根线，一杆钩针，不但丰富了自己的生活，钩出了自己的生活品味和生活情趣，也给广大喜爱钩编的朋友带来了乐趣，更满足了时尚消费对民间手钩工艺的需求。



罗丽萍(大L)

从事手工制作20多年，服装设计专业毕业，曾在服装公司担任设计师。2006年，和妹妹罗柳萍一起以“LLP0206”的网名，在许多手工论坛发表作品，并在居住地开设手工教室，销售手工作品。2008年，在《咋咋》手工杂志、她品手工丛书上发表作品，并编著出版《时尚玩偶编织》。

目录

contents



材料&工具/6

入门篇

- 08……快乐的小伙伴
- 09……一起去散步
- 10……吃冰激凌吧
- 11……三只小猪
- 12……小鼓手
- 13……我们都是小眼睛哦
- 14……甜美的小蜗牛
- 15……一起喝咖啡
- 16……保龄球娃娃
- 17……宠物小精灵

成长篇

- 18……我爱吃薯条
- 19……旅行家
- 20……开心蛙
- 21……幸福的小奶牛
- 22……恐龙球手
- 23……丰盛的晚餐
- 24……我们结婚吧
- 25……甜蜜的约会





提升篇

- 26·····粉红帽娃娃
- 27·····雪花娃娃
- 28·····向日葵娃娃
- 29·····小叮呤娃娃
- 30·····巧克力娃娃
- 31·····豆丁娃娃

技巧篇

- 32·····无敌小青蛙
- 33·····大眼熊
- 34·····丛林的大象
- 35·····爱吃萝卜的小兔子
- 36·····福猪
- 37·····毛绒绒的贵宾犬
- 38·····企鹅一家
- 39·····一家三口
- 40·····暖羊羊
- 41·····跳跃的海豚

- 毛线玩偶的制作方法/42
- 超级变变变，玩偶大创意/47
- 图解部分/49
- 玩偶编织基础针法/152
- 常见问题Q&A/157



材料&工具

一团毛线、一根钩针，
毛线玩偶的材料就是这么简单。

我是小叮咛娃娃，
制作方法见p116




毛线

用不同的毛线来钩编玩偶会呈现出不同的质感风格，宝宝绒编织的玩偶有蓬松柔软的感觉，晴纶线的则会比较成型，棉线的针眼很清晰，使作品看起来更加精巧细致。除了这些线材，您还可以尝试更多不同材质的毛线。



钩针

常用金属制的钩针，针号越大则钩针钩的直径越大，即钩越粗。一般选择的钩针其钩的直径与毛线粗细相接近，钩太粗，不好拉线，钩太细又很容易脱线。常用钩针规格如右图所示。



不同型号的钩针

钩针号数	钩的直径
2/0	2.0mm
3/0	2.3mm
4/0	2.5mm
5/0	3.0mm
6/0	3.5mm
7/0	4.0mm
7.5/0	4.5mm
8/0	5.0mm
10/0	6.0mm

辅助材料&工具

- * **刺绣线** 只要是适合的颜色，缝纫线、十字绣线都可以使用，不过要仔细辨别所需线迹的粗细来选择。
- * **化纤棉花** 在当地布艺店都能买到，就是枕头里的填充物。塞棉花时准备一根细竹棒或镊子，会更容易操作。
- * **花边缎带** 要是想让你的玩偶变得更漂亮，就给它装饰一些花边吧。
- * **玩偶眼睛** 塑料圆珠、纽扣眼睛，这些都可以在网上购买到，你还可以用刺绣线、不织布来做玩偶的眼睛。
- * **毛线缝针** 针孔能够穿入毛线，用于缝合。
- * **手缝针** 多用于制作五官表情时口鼻的刺绣。
- * **剪刀** 用来剪线、裁剪不织布。
- * **珠针** 缝合时的好帮手，先用珠针定位再进行缝合会很轻松。
- * **卷尺** 用来测量尺寸。
- * **腮红和化妆扫** 用化妆扫在玩偶的脸颊涂上一二点腮红会很可爱哦。



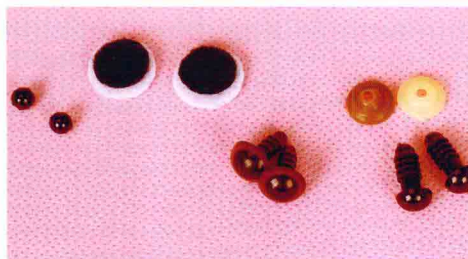
花边缎带



不织布



化纤棉花




各式各样的玩偶眼睛



剪刀



刺绣线、珠针、手缝针、毛线缝针



腮红和化妆扫

入门篇



快乐的小伙伴

戴蝴蝶结的小姐妹，姐姐喜欢做家务，系着小围裙，妹妹爱漂亮，喜欢红色的小裙子。小猪到哪儿都戴着它的蓝帽子，小熊今天很高兴，一脸得意的样子。（制作方法及织图详见P49）



一起去散步

夏天来了，小青蛙举着荷叶
带领着一群可爱的小鸭子一起去
散步。

(制作方法及织图详见P52)





吃冰激凌吧

夏天来了，小熊一家都喜欢吃冰激凌，你知道熊宝宝喜欢草莓味的还是奶油味的冰激凌呢？

（制作方法及织图详见P55）





三只小猪

可爱的小猪，装饰着蝴蝶结和小花刺绣，配以清新的颜色，透出春天的气息。（制作方法及织图详见P58）





小鼓手

戴着红帽子，圆滚滚的身体，超可爱的小鼓手们，击打出快乐的乐章。（制作方法及织图详见P60）



我们都是小眼睛哦

我们的眼睛一样小，衣服上都有漂亮的装饰，这些共同点让我们成为了好朋友。（制作方法及织图详见P63）





甜美的小蜗牛

用三种不同颜色的不织布组合制作眼睛，再绣上可爱的笑容，一个甜美的小蜗牛就出现在眼前。
(制作方法及织图详见P69)





一起喝咖啡

和朋友们在一起，喝一杯香浓的咖啡，尝一口涂上巧克力糖浆和洒上彩糖的甜甜圈，这样搭配的下午茶真是好滋味呢。（制作方法及织图详见P71）



保龄球娃娃

很多部位巧妙地运用了不织布，就变出了逗趣可爱的保龄球娃娃。（制作方法及织图详见P76）