


经全国中小学教材审定委员会 2001年初审通过
义务教育课程标准实验教科书

shu xue 数 学

一年级（上册）



江苏教育出版社

义务教育课程标准实验教科书



数 学

No. 1

一年级（上册）

班级

姓名

江苏教育出版社

书 名 义务教育课程标准实验教科书
数 学 一年级(上册)
主 编 孙丽谷 王 林
编 著 江苏中小学教材编写服务中心
责任编辑 眭双祥 徐正康
出版发行 江苏教育出版社
地 址 南京市马家街 31 号(邮编 210009)
网 址 <http://www.1088.com.cn>
经 销 江苏省新华发行集团有限公司
照 排 南京山石卡通艺术有限公司
印 刷 盐城市印刷厂
厂 址 盐城市纯化路 29 号(邮编 224001)
电 话 0515 - 8322277
开 本 1000 × 1440 毫米 1/32
印 张 3.375
版 次 2002 年 6 月第 2 版
2003 年 6 月第 2 次印刷
书 号 ISBN 7 - 5343 - 4134 - 5/G · 3829
定 价 4.94 元
盗版举报 025 - 3204538

苏教版图书若有印装错误可向承印厂调换
邮购免收邮费, 提供盗版线索者给予重奖

义 勇 为 先 勇 于 担 当 新 时 代 新 学 生 的 精 神 面 貌

顾 问 周玉仁 郑君威

主 编 孙丽谷 王 林

副主编 凌国伟 陈春圣

编 写 匡金龙 朱红伟 华应龙

李 新 李凤兴 沈晓东

陈 馨 侯正海 黄为良

潘小福 魏 洁

主 审 盛大启

副主审 沈重予 李继海

审 稿 卢专文 花仁和 周逸君

阎 勤 蒋康华

责任编辑 眭双祥





| | | |
|----|-------------|-----|
| 一 | 数一数····· | 2 |
| 二 | 比一比····· | 4 |
| 三 | 分一分····· | 8 |
| 四 | 认位置····· | 10 |
| 五 | 认数(一)····· | 14 |
| 六 | 认物体····· | 26 |
| ● | 有趣的拼搭····· | 28 |
| 七 | 分与合····· | 30 |
| 八 | 加和减(一)····· | 38 |
| ● | 丰收的果园····· | 66 |
| 九 | 统计····· | 68 |
| 十 | 认数(二)····· | 70 |
| 十一 | 认钟表····· | 76 |
| 十二 | 加和减(二)····· | 78 |
| ● | 愉快的周末····· | 98 |
| 十三 | 期末复习····· | 100 |



一 数一数




●



● ●



● ● ●



● ● ● ●



● ● ● ● ●



● ● ● ● ● ● ● ●



● ● ● ● ● ● ● ●



● ● ● ● ● ● ● ●



?





● ● ● ● ● ● ● ●

二 比一比



长的画√, 短的画○。

高的画√, 矮的画○。





你还能在图上找一找, 比一比吗?

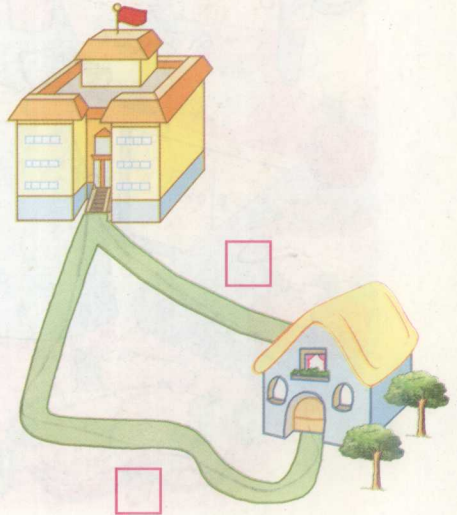


想想做做


1. 哪个人高？在高的下面画√。



2. 从家到学校走哪条路近？在近路旁边画√。




3. 哪棵树的影子长？在它下面画√。



4. 比比下面动物的高矮，在最高的下面画√，最矮的下面画○。






重的画√,轻的画○。

大的画√,小的画○。









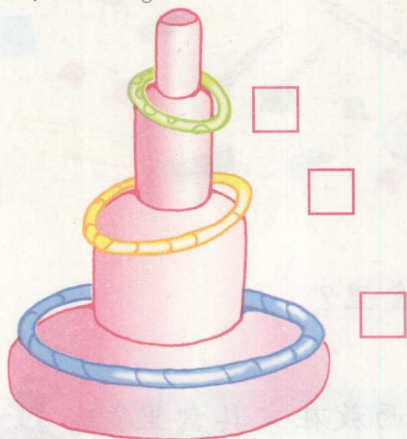


你还能在图上找一找,比一比吗?




想想做做


1. 比比下面套环的大小，在最大的右面画√，最小的右面画○。




2. 哪个动物重？在它下面画√。



3. 哪个球重？在它下面画√。



4. 比比下面水果的轻重，在最重的下面画√，最轻的下面画○。



三分一分





这些东西放在学具盒里？

这些东西放在文具盒里？



想想做做

1. 把能在水里生活的动物圈出来。



2.



把这些东西放在两个袋子里, 怎样放合适?



3. 它们各在哪里行驶?





4. 可以怎样分?



四 认位置



 在  的上面。

 在  的下面。

 在  的前面。

 在  的后面。







你还能看图说一说吗？



想想做做

1. 说一说坐在你前面的小朋友是谁，坐在你后面的小朋友是谁。


2. 摆一摆。

把  摆在课桌的中间，把  摆在  的上面，把  摆在  的上面，把垫板摆在  的下面。

3.



小狗的前面是小兔，
后面是小松鼠。



苹果上面是鸡蛋。



你还能怎样说？



4.

我前面有 1 个同学，后面有 4 个同学。



其他小朋友可以怎样说？



5.



电视机上面有
花瓶……





要发言的请举右手。



 在  的左面。

 在  的右面。






你还能看图说一说吗？



想想做做

1. 说一说坐在你左面的小朋友是谁，坐在你右面的小朋友是谁。


2. 摆一摆。

把  摆在课桌的中间，把  摆在  的右面，把  摆在  的左面。


3.



你看到
的上、下、左、
右各是什么？



4.



在 的上面……



5.



都靠右走，
谁走错了？

