

新概念英语（新版）拓展学习系列

附赠  
MP3  
光盘

7步学习法，让你实现从ABC到流利口语的华丽转身

从  
ABC

到  
流利  
口语

新概念英语

大耳朵工作室

编著

新概念英语（新版）拓展学习系列

# 新概念英语

从

# ABC

到

# 流利口语

大耳朵工作室 编著



中国水利水电出版社

[www.waterpub.com.cn](http://www.waterpub.com.cn)

## 内 容 提 要

本书专为初、中级英语学习者学习英语口语而编写。

书中针对中国学生学习英语口语的实际现状,从最初级的语音语调开始着手,然后逐渐过渡到词汇、口语短句、分类话题句型、情景会话、句型替换练习和背诵小品文的学习。内容极为丰富,难度由浅入深,非常适合学习者练习口语之用。

本书所有内容均配有外教录制的 MP3 录音,配合学习,效果更佳。

### 图书在版编目 (C I P) 数据

新概念英语从ABC到流利口语 / 大耳朵工作室编著

— 北京:中国水利水电出版社,2009.11

(新概念英语(新版)拓展学习系列)

ISBN 978-7-5084-6962-1

I. ①新… II. ①大… III. ①英语—口语—自学参考资料 IV. ①H319.9

中国版本图书馆CIP数据核字(2009)第205364号

责任编辑:陈艳蕊 文字编辑:余楷婷 封面设计:李珏

书 名	新概念英语(新版)拓展学习系列 新概念英语从ABC到流利口语
作 者	大耳朵工作室 编著
出版发行	中国水利水电出版社 (北京市海淀区玉渊潭南路1号D座 100038) 网址: www.waterpub.com.cn E-mail: mchannel@263.net (万水) sales@waterpub.com.cn
经 售	电话: (010) 68367658 (营销中心)、82562819 (万水) 全国各地新华书店和相关出版物销售网点
排 版	北京万水电子信息有限公司
印 刷	北京市梦宇印务有限公司
规 格	148mm×210mm 32开本 13印张 374千字
版 次	2010年1月第1版 2010年1月第1次印刷
印 数	0001—5000册
定 价	28.80元(赠MP3光盘)

凡购买我社图书,如有缺页、倒页、脱页的,本社营销中心负责调换

版权所有·侵权必究

## 说明

本书是专为初学者进行口语练习而精心编写，堪称广大英语学习者的口语入门宝典，是一本全面的英语听说启蒙教材。

本书的读者对象是具有一定英语词汇和语法基础，但听说能力偏弱的英语自学者，其水平大抵相当于正在学习《新概念英语》1、2的学习者。本书的内容编排由浅入深，从学习英语听说最基本的语音语调开始讲起，一直到生活和工作中多种热门的英语话题练习，内容翔实、丰富。具体包括如下：

- ① 2小时搞定你的语音语调
- ② 1920单词夯实你的口语词汇
- ③ 342超级口语短句让你神采飞扬
- ④ 1445口语句型，激活你的表达欲望
- ⑤ 200情景话题，助你成为“会话百事通”
- ⑥ 30场景替换练习，让你的口语加速升级
- ⑦ 43地道精美小品文，帮你打造超级流利口语

本书配有由中文播音员和美籍外教精心录制的MP3录音，录音模式如同真正的英语课堂，中文引导和讲解、英文朗读和示范，让学习者有一种身临课堂的感觉。

书中的外语录音全部由来自英美的外籍教师及留学生来录制，发音标准，语调地道。为避免学习者对同一外教的声音产生听觉疲劳，参与本书录音的外籍专家达到了9人，他们不同的生活经历及表达方式会把学习者带入一个最原汁原味的听说世界。

本书由王丽霞、李玥、张茹、陈冬、孙丽丽、战志明、韩燕、蔡名言、李金芷、王占军、高向云、桑运凯、李菲菲、孙立、姜德忠等编写。书中难免有疏漏之处，恳请各界读者批评指正。

编者

2010年1月

## 目录

- |   |                                     |            |
|---|-------------------------------------|------------|
|    | <b>阶段①</b><br>2 小时搞定你的语音语调          | <b>1</b>   |
|    | <b>阶段②</b><br>1920 单词夯实你的口语词汇       | <b>23</b>  |
|    | <b>阶段③</b><br>342 超级口语短句让你神采飞扬      | <b>109</b> |
|    | <b>阶段④</b><br>1445 口语句型，激活你的表达欲望    | <b>137</b> |
|   | <b>阶段⑤</b><br>200 情景话题，助你成为“会话百事通”  | <b>257</b> |
|  | <b>阶段⑥</b><br>30 场景替换练习，让你的口语加速升级   | <b>359</b> |
|  | <b>阶段⑦</b><br>43 地道精美小品文，帮你打造超级流利口语 | <b>383</b> |



## 阶段①

# 2 小时搞定你的语音语调

有没有意识到只会看不敢说的“哑巴英语”正在严重影响着你的形象？是不是带有浓厚方言味的英语已成为你提高听说水平的“绊脚石”？其实，说一口纯正地道的英语并不难！在英语交流中，重塑你全新的“第二形象”就从这里开始吧！

大家应该非常有信心并有能力学好英语发音。掌握标准的英语语音发音规则，说一口流利标准的英语其实并不是什么难题。了解了基本的语音语调规则，然后反复模仿跟读就可以了。




## 第 1 节

## 词汇篇：音变规则

## § 1 单词的连读

连读一般发生在同一意群（即意思密切的一组词）中，这一规律同汉语的连读与停顿情况完全相像。连读时，一个单词的末尾经常和下一个词的开头连起来一起读。如：first of all /fɜ:stəv'ɔ:l/

 连读规则

辅音+元音：


前一词的辅音结尾和后一词的元音开头相连，如 put it on /pu'ti'tɒn/ 而不是 /put'it'ɒn/。

元音+元音：

为使说话流畅，词末元音与后一词的词首元音连读，而不停顿。如 my uncle 读为 /maɪ'jʌŋkl/，而不是 /maɪ'ʌŋkl/。

连接音 r：

前一词是以“r”或“re”结尾，后一词以元音开头，用/r/连接两个词，如 far away /fɑ:'rə'wei/，其他情况下 r 一般都不发音。

 牛刀小试

come out	出来	keep off	避开
take it off	脱下	first of all	首先
I'm afraid	恐怕	not at all	不客气
Thank you.	谢谢。	Good afternoon.	下午好。

○○○

the end	结束	the accident	事故
my uncle	我的叔叔	my ears	我的耳朵
three hours	三个小时	how old	多大

阶段 1

阶段 2

阶段 3

阶段 4

阶段 5

阶段 6

阶段 7

how about	怎么样	go on	继续
Hurry up!	快点!	We agree.	我们同意。
		○ ○ ○	
for ever	永远	answer it	回答
a pair of socks	一双袜子	after all	毕竟
on your own	你自己	Cheer up!	高兴起来!
		○ ○ ○	

1. I am on a diet.  
我正在节食。
2. Take a look at it.  
看一看它。
3. I'll be back in half an hour.  
我会在半小时内回来。
4. Will it take a lot of time to go to town on foot?  
步行去城里是要花很多时间吗?
5. There is a pair of shoes.  
有一双鞋子。
6. She has been away from her own country for a long time.  
她离开自己的国家已经很长时间了。
7. Can you speak English or Russian?  
你会说英语还是俄语?
8. Shall we leave at six sharp if it is convenient to you?  
如果你方便的话, 我们六点钟出发如何?
9. Will you please wait for a moment?  
请等我一会好吗?
10. There is an apple tree in front of the house.  
这个房子前面有一棵苹果树。
11. Put on your hat.  
戴上你的帽子。
12. He has a lot of translation exercises to do.



他有很多翻译练习要做。

13. He takes good care of your aunt.

他把你的姨妈照顾得很好。

## 情景对话

A: Why were you absent yesterday?

你昨天为什么没来?

B: I had a bad cold and had to lie in bed.

我得了重感冒, 不得不躺在床上。

A: How are you now?

你现在怎么样了?

B: I feel better now.

我感觉好多了。

阶段  
①

阶段  
②

阶段  
③

阶段  
④

阶段  
⑤

阶段  
⑥

阶段  
⑦

## § 2 单词的重音



### 七大特殊单词重音规则

1. 英语中派生词的重音和词根重音一致。派生词就是一些有同样词根的词。比如: act active actively, com'pare com'parison.
2. 带有下列后缀的词: -ary, -ery, -ory, -ism, -ist, -mony, -ment, -ary 等, 重音通常在第一个音节上。例如: 'customary, 'scientist, 'slavery, 'factory, 'realism.
3. 带下列前缀的词: a-, ab-, ac-, ad-, al-, be-, con-, de-, dis-, em-, en-, in-, mis-, re-, tans-, un-, 重音通常在第二个音节上。例如: a'bout, ab'duce, ac'cede, ad'mire, be'long, con'sult, de'tect, dis'like.
4. 带下列后缀的词: -aim, -ain, -cur, -eem, -duce, -ere, -firm,

-gn, -oin, -oke, -ose, -pt, -rce, -self, -ume, 重音通常在第二个音节上。例如: con'tain, o'ccur, sin'cere, de'sign, con'firm。

- 带下列后缀的词: -ade, -ain, -ee, -eer, -esque, -ette, -ique, -ine, -oon, 重音通常在最后一个音节上。这些词一般都是从法语中借来的词。例如: emplo'yee, an'tique, maga'zine, ci'gar, volun'teer, gaso'line。
- 带下列后缀的词: -eous, -ial, -ian, -ic, -ics, -ient, -ion, -ious, -ish, -it, -liar, -sive, -tal, -uous, 重音通常在倒数第二个音节上。例如: oc'casion, re'lation, as'tonish, de'posit, mu'sician。
- 但是有些派生词, 比如从名词派生出来的形容词, 它的重音就得发生变化, 通常是后移。例如: 'science, scien'tific, 'accident, acci'dental, 'democrat, demo'cratic, 'politics, po'litical。

### § 3 不完全爆破

- /p/, /b/, /t/, /d/, /k/, /g/——这 6 个爆破音中的任何两个音素相邻时, 前者发不完全爆破音(即只保留发音动作, 稍微停顿一下), 后者则要完全彻底地进行爆破(即正常发音)。例如:

bookkeeper	/'bʊkki:pə/	簿记员
handbag	/'hændbæg/	手提包
blackboard	/'blækbɔ:d/	黑板
September	/səp'tembə/	九月
used to	/ju:sdʊ:/	习惯于
sit down	/sit'daʊn/	坐下

- 爆破音/p/, /b/, /t/, /d/, /k/, /g/在/tʃ/, /dʒ/, /θ/, /ð/的前面时不完全爆破(即只发轻微爆破)。如:

advance	/əd'vɑ:ns/	前进, 提升
successful	/sək'sesful	成功的
picture	/'pɪktʃə/	画, 图画
object	/'ɒbdʒɪkt/	物体, 目标

3. 爆破音/p/, /b/, /t/, /d/, /k/, /g/在/m/, /n/, /l/, /s/的前面时不完全爆破(即只发轻微爆破)。如:

suddenly	/'sʌdn̩li/	突然地
mostly	/'məʊst̩li/	主要地
submerge	/'sʌb̩mɜ:dʒ/	浸没, 淹没
let me	/'let̩mi/	让我



### 牛刀小试

下面是六个爆破音常见的各种搭配组合及例词, 供练习不完全爆破(字母底下的横线表示失去爆破, 不发音)。

-pp-	ripe pear	熟梨
-pb-	soap bubble	肥皂泡
-pt-	cup tie	英国足球淘汰赛
-pd-	deep down	深处
-pk-	pipe cleaner	清洁烟斗的工具
-pg-	lamp glass	灯罩
-bp-	rob Peter	抢了彼得
-bb-	rub briskly	迅速摩擦
-bt-	obtain	获得
-bk-	Bob came	鲍勃来了
-bg-	describe Green	描写格林
-tp-	wet paint	油漆未干
-kb-	pocket book	笔记本
-tt-	fast train	快车
-td-	great deal	许多

阶段 1

阶段 2

阶段 3

阶段 4

阶段 5

阶段 6

阶段 7

阶段 8

阶段 9

阶段 10

阶段 11

阶段 12

-tk	no <u>t</u> clean	不干净
-tg-	whi <u>t</u> e goose	白鹅
-db-	car <u>d</u> board	纸板
-dt-	good <u>d</u> time	好时光
-dd-	field <u>d</u> day	野外演戏剧日
-dk-	red <u>d</u> card	红牌
-dg-	good <u>d</u> girl	好女孩
-kp-	silk <u>k</u> purse	丝绸包
-kb-	ink <u>k</u> bottle	墨水瓶
-kt-	ac <u>t</u> or	演员
-kd-	publi <u>c</u> duty	公务
-kg-	park <u>k</u> gate	公园门口
-gp-	flag pole	旗杆
-gb-	dog biscuit	狗食饼干
-gt-	ragtime	一种爵士乐节拍
-gd-	dig down	往下挖
-gk-	egg cup	蛋杯
-gg-	big girl	大女孩



朗读下列句子，注意不完全爆破的发音。

1. He has a bad cold today.  
今天他得了重感冒。
2. You should take care of the children.  
你应该照顾好孩子们。
3. Glad to meet you.  
很高兴见到你。
4. Tom likes to talk big.  
汤姆喜欢说大话。
5. I expect to join the basketball team.  
我希望加入足球队。

阶段 1

阶段 2

阶段 3


阶段 4

阶段 5

阶段 6

阶段 7

6. Have you read the book about that child?  
你曾读过关于那个孩子的书吗?
7. The third chair is broken.  
第三把椅子坏了。
8. My sister has a good job.  
我姐姐有一份好工作。
9. Have you heard from your father?  
你收到你父亲的来信了吗?
10. She arrived home from school at nine.  
她九点从学校到家。
11. Good morning, sir.  
早上好, 先生。
12. Good night.  
晚安。
13. They are very friendly to us.  
他们对我们很友好。
14. I would like a cup of tea.  
我要一杯茶。
15. How long will it take me to get there?  
我到那儿要多长时间?

 情景对话

- A:** How is your granny?  
你奶奶好吗?
- B:** She is fit as a fiddle.  
她很健康。



- A:** Where is Mr. Lee?  
李先生在哪里?
- B:** He is on the beach.

他在海滩上。

## § 4 音的同化

一个音在语流中受相邻的音的影响而变得与其相像。受同化影响的音主要是辅音。它往往是造成听力理解卡壳的地方，所以要特别重视。如：

light (p) blue  
quite (k) good  
in the — /innə/  
get them — /gettem/  
read these — /ri:ddi:z/

## § 5 省音

省音是词的某一个音（或几个音）在一定的条件下完全消失的现象。省音可以分为历史省音和语境省音。

历史省音是指开始存在于一个词内的某个音在后来的词形中被省略。例如：

history	/təri/	→	/tri/
family	/mɪli/	→	/mli/

语境省音是指一个词内的某个音在这个词组成合成词或词组时被省略。例如：

just now	/'dʒʌst-'naʊn/	→	/'dʒʌs-'naʊn/
used to	/'ju:st-'tu/	→	/'ju:s-'tu/

### 牛刀小试

朗读下面每组中的词或词组，注意省音现象对读音的影响。

- 词首连缀 wr-, kn-, gn-的第一个字母 w, k, g 不发音  
write    wrath

阶段 1

阶段 2

阶段 3

阶段 4

阶段 5

阶段 6

阶段 7

wrist	knee
know	knight

2. 词末的-gn, -gm 中的 g 不发音

sign	reign
foreign	diaphragm

3. 词末的-mn, -mb 中的 n 和 b 不发音

autumn	damn
condemn	lamb
climb	bomb

4. /s/-/l/, /s/-/n/和/f/-/n/间的/t/不发音

castle	wrestle
bustle	listen
fasten	hasten
soften	often

5. bt 中的 b 不发音

subtle	debt
doubt	

6. lf, lk, lm 中的 l 不发音

calf	half
talk	walk
folk	palm

7. 一些在词首的 h 或在前缀 ex-后及重读元音和轻读元音之间的 h 不发音

heir	hour
honour	honest
exhaust	exhibit
exhort	vehicle

8. 前一词以/st/, /ʃt/, /ft/, /nd/, /ld/, /zd/, /ɒd/, /vd/等结尾, 后一词以辅音开始, 则其中的/t/, /d/不发音

next day	last chance
----------	-------------

阶段 1

阶段 2

阶段 3

阶段 4

阶段 5

阶段 6

阶段 7



- |               |             |
|---------------|-------------|
| first light   | west region |
| just one      | left turn   |
| loved flowers | send round  |
| left wheel    | pushed them |
9. 前一词以/pt/, /kt/, /tft/, /bd/, /gd/, /dʒd/结尾, 后一词以辅音开始, 则其中的/t/, /d/不发音
- |               |                |
|---------------|----------------|
| kept quiet    | jumped well    |
| judged fairly | changed colour |
| begged one    | grabbed them   |
| reached Paris | liked jam      |
| looked fine   | picked one     |
10. 动词否定结尾-n't /nt/中的/t/常常不发音
- You mustn't lose it.  
Doesn't she know?  
He wouldn't overeat.
11. 前一词末的/t/在后一词首/t/或/d/之前有时不发音
- I've got to go.  
What do you want?

## § 6 弱式音

英语中大约有四十个词可以用两种不同的方式发音, 一种是强式, 一种是弱式。具有这种功能的词一般是功能词, 如: 助动词、介词、连词等。

the、a、an、and、but、her、his、us、them、for、from、of、some、there、can、shall、must、are、do。如:

why am I here  
as much as possible  
try to stop  
the thing that annoys me

阶段 1

阶段 2

阶段 3

阶段 4

阶段 5

阶段 6

阶段 7

只有在以下几种情况下使用强式:

- 1) 在句末。
- 2) 与另一个词形成对比。
- 3) 用重音表示强调。
- 4) 被单独引用。

## 第 2 节

### 语句篇：音变规则

#### 英语语调的用处

很多人都以为只要听懂了每个单词，就算听明白了。但实际情况是“只想着听懂单词，就可以万事大吉，是远远不够的”，因为人们在说话的时候，往往伴随着一些语调上的变化，这些不同的语调淋漓尽致地表现了人们怀疑、肯定、激动、感叹等众多情感的变化。比如说“你没听清楚别人的讲话，希望对方再重复一下”，就要说“升调”的 I beg your pardon. 但是如果“你不小心踩到了别人的脚上”，就要用到“降调”的 I beg your pardon. 看来同样的一句话，由于“语调”的不同，意思也就有所差别。所以如果你还不太清楚“英语语调”的知识，就和我们一起来研究研究它们的妙用吧。

首先要知道英语主要有三种语调，分别是升调，降调和降升调。

先说说“升调”，它一般表示“不确定”、“话还没有说完”或者“礼貌”。经常用于下面几类句型中：

1. 一般疑问句  
Is he coming tonight?  
Have you got the tickets?
2. 反问句  
You are definitely coming?  
You like it?
3. 表示安慰或鼓励