

超人气漫画素描 练习册「6」

超美情景篇

爱卡动漫 编著

讲解唯美情景描绘技法

五大主题情景表现集粹

解析登场人物、场景、特效

双色描摹图例辅助练习



律师声明

北京市邦信阳律师事务所谢青律师代表中国青年出版社郑重声明：本书由中国青年出版社独家出版发行。未经版权所有人和中国青年出版社书面许可，任何组织机构、个人不得以任何形式擅自复制、改编或传播本书全部或部分内容。凡有侵权行为，必须承担法律责任。中国青年出版社将配合版权执法机关大力打击盗印、盗版等任何形式的侵权行为。敬请广大读者协助举报，对经查实的侵权案件给予举报人重奖。

短信防伪说明

本书采用出版物短信防伪系统，读者购书后将封底标签上的涂层刮开，把密码（16位数字）发送短信至106695881280，即刻就能辨别所购图书真伪。移动、联通、小灵通发送短信以当地资费为准，接收短信免费。短信反盗版举报，编辑短信“JB、图书名称、出版社、购买地点”发送至10669588128。客服电话：010-58582300。

侵权举报电话：

全国“扫黄打非”工作小组办公室

010-65233456 010-65212870

http://www.shdf.gov.cn

中国青年出版社

010-59521255

Email: law@cypmedia.com MSN: chen_wenshi@hotmail.com

图书在版编目(CIP)数据

超人气漫画素描练习册. 6, 超美情景篇 / 爱卡通漫画编著. —北京: 中国青年出版社, 2010.1

ISBN 978-7-5006-9150-1

I. ①超... II. ①爱... III. ①漫画—素描—技法(美术) IV. ①J218.2 ②J214

中国版本图书馆CIP数据核字(2009)第239691号

超人气漫画素描练习册6——超美情景篇

爱卡通漫画 编著

出版发行：中国青年出版社

地 址：北京市东四十二条21号

邮政编码：100708

电 话：(010) 59521188 / 59521189

传 真：(010) 59521111

企 划：中青雄狮数码传媒科技有限公司

责任编辑：肖 辉 唐丽丽 白 静

封面设计：刘 巍

印 刷：中国农业出版社印刷厂

开 本：889×1194 1/16

印 张：9

版 次：2010年2月北京第1版

印 次：2010年2月第1次印刷

书 号：ISBN 978-7-5006-9150-1

定 价：28.00元


















超人气漫画素描 练习册 6 超美情景篇

爱卡动漫 编著



中国青年出版社

试读结束，需要全本请在线购买：www.e

目 录

本书的使用方法	011
前言	014

LESSON1 超美情景的基础绘制知识 015

SCENE1 人体绘制的基础知识	016
SCENE2 不同物品的表现手法	018
SCENE3 场景透视的基础知识	020
SCENE4 网点的基础应用	021

LESSON2 表现浪漫的主题与场景 023

登场人物&场景介绍	024
SCENE1 海边相遇	028
SCENE2 花下告白	030
SCENE3 月下拥吻	032
SCENE4 烛光晚餐	034
SCENE5 公园漫步	036
SCENE6 久别重逢的恋人	038
浪漫主题的不同人物	040
浪漫主题的场景草图	042

LESSON3 表现温馨的主题与场景 047

登场人物&场景介绍	048
SCENE1 生日聚会	052

SCENE2 家庭旅行	054
SCENE3 阳光下的小憩	056
SCENE4 甜美如梦	058
SCENE5 和哥哥一起钓鱼	060
SCENE6 和妈妈一起晾衣服	062
温馨主题的不同人物	064
温馨主题的场景草图	066

LESSON4 表现梦幻的主题与场景 071

登场人物&场景介绍	072
SCENE1 梦中的旅行	076
SCENE2 嬉戏的精灵	078
SCENE3 魔法的释放	080
SCENE4 战斗时的变身	082
SCENE5 召唤宠物精灵	084
SCENE6 大战怪物	086
梦幻主题的不同人物	088
梦幻主题的场景草图	090

LESSON5 表现可爱的主题与场景 095

登场人物&场景介绍	096
SCENE1 朋友间的游戏	100
SCENE2 春天里的游玩	102

SCENE3 女孩与布偶	104
SCENE4 撒娇的孩子	106
SCENE5 快乐的舞蹈	108
SCENE6 与动物的互动	110
可爱主题的不同人物	112
可爱主题的场景草图	114

LESSON6 表现华丽的主题与场景 119

登场人物&场景介绍	120
SCENE1 花园里的千金小姐	124
SCENE2 贵族与玩偶	126
SCENE3 宫殿中的伯爵	128
SCENE4 镜中的贵妇	130
SCENE5 孤独的少爷	132
SCENE6 白马王子	134
华丽主题的不同人物	136
华丽主题的场景草图	138

本书的使用方法



登场人物及场景的介绍

对各章节各个场景及主题人物进行简短的介绍。



效果图例及绘制步骤

对主题情景的单幅图例进行具体的绘制讲解和展示。



主题人物的拓展

对各章节的主题人物进行拓展讲解。




课后描摹练习


综合练习，巩固每小节学习的知识。



练习

在开始学习之前，先来试着描画一下吧！





前言

美丽的场景和人物都是漫画中不可缺少的魅力元素。但是对于漫画初学者来说，表现生动、丰富的各类情景还是比较难的。本书是一本专门讲解如何利用简单的技巧绘制出超美情景的实战教程。我们将从人物服装、道具、场景、光影等各个方面来讲解单幅漫画的绘制方法，让读者能够用最简单的手法创作出理想中的超美情景单幅漫画。

将生活中的常见情景表现成超美画面的方法有很多种，通常都需要添加丰富而适当的道具和光影效果。利用这样的方法虽然能够得到很不错的效果，但对于广大初学漫画的爱好者来说还是有一定难度的。现在，通过学习本书讲解的一些简单技法，初学漫画的读者也可以绘制出超美的情景画面。在本书中我们将为大家讲解涂黑、添加闪光、添加背景图案等既容易掌握又有不错效果的方法。我们在每个章节的后面还选出了比较典型的图例，供读者朋友们临摹练习。

相信读者们只要认真地学习本书，一定会从中有所收获，领悟到一些适合自己的绘画方法，创作出属于自己的超美情景漫画。在此，我们也祝愿各位漫画爱好者能通过自己的努力，早日实现自己的漫画梦想。



LESSON 1

超美情景的基础绘制知识

“功欲善其事，必先利其器”。不论做什么事情，准备工作都是很重要的。在学习超美情景这类比较复杂的漫画技法之前，我们还是先来了解一下漫画绘制的基础知识吧。不要小看了这些基础知识，无论多复杂的漫画技法都是由它们表现出来的。

