



The People Who Make the Test!

# 新托福考试

官方指南 **第3版**

The **Official Guide** to the


# TOEFL<sup>®</sup>

**Test** Third Edition

- Find out all about the TOEFL Internet-based Test
- Practice with hundreds of real TOEFL questions and essay topics
- Read ETS raters' comments on actual responses

ETS中国独家授权版本，新托福考生的必备权威辅导书

**CD-ROM** with  
**2 Full-length  
Authentic TOEFL Tests**



北京语言大学出版社  
BEIJING LANGUAGE AND CULTURE  
UNIVERSITY PRESS



# 新托福考试

*The People Who Make the Test!*

官方指南 第**3**版

THE

**Official Guide**

to the

**TOEFL Test** Third Edition



北京语言大学出版社  
BEIJING LANGUAGE AND CULTURE  
UNIVERSITY PRESS

## 图书在版编目(CIP)数据

ETS 新托福考试官方指南：第3版 / 美国教育考试服务  
中心著. —北京：北京语言大学出版社，2009.9  
ISBN 978-7-5619-2451-8

I. E… II. 美… III. 英语—高等教育—自学参考资料  
IV. H310.41

中国版本图书馆 CIP 数据核字 (2009) 第 170987 号

版权登记：图字 01—2009—5579

All rights reserved. No part of this publication may be reproduced or transmitted in any form or by any means, electronic or mechanical, including photocopying, recording, taping, or any information and retrieval system, without the written permission of the publisher.

Copyright ©2009 by Educational Testing Service.

Copyright ©2009. Exclusive rights by The McGraw-Hill Companies, Inc., and Beijing Language and Culture University Press for manufacture and sale in the People's Republic of China only, excluding Hong Kong, Macao SAR, and Taiwan.

本书英汉双语版由北京语言大学出版社与美国麦格劳-希尔出版公司合作出版。未经出版者预先书面许可，不得用任何方式复制或抄袭本书的任何内容。此版本仅限在中华人民共和国境内(不包括中国香港、澳门特别行政区及中国台湾地区)销售。

TOEFL® is a registered trademark of Educational Testing Service, Princeton, New Jersey, U. S. A. and is used under license.

书 名：ETS 新托福考试官方指南：第3版  
著 者：(美) 美国教育考试服务中心 (Educational Testing Service)  
责任编辑：王素云 杨 默  
封面设计：大愚设计 + 盛 蓝

---

出版发行：北京语言大学出版社

社 址：北京市海淀区学院路15号 邮政编码：100083

网 站：www.blcup.com

电 话：发行部 82303648 / 3591 / 3651

编辑部 82303223

读者服务部 82303653 / 3908

网上订购电话 82303668

读者服务信箱 bj62605588@163.com

印 刷：北京朝阳新艺印刷有限公司

经 销：全国新华书店

---

版 次：2009年10月第1版 2009年10月第1次印刷

开 本：880毫米×1230毫米 1/16 印张：29

字 数：563千字

书 号：ISBN 978-7-5619-2451-8

定 价：88.00元

---

版权所有 侵权必究

如有缺页、倒页、脱页等印装质量问题，请拨打服务热线：010-62605166。

## CD-ROM 使用说明

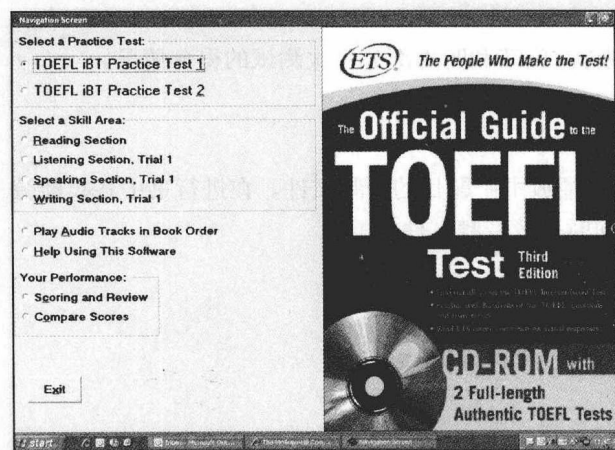
CD-ROM 中的练习题目为托福实考真题，但是屏幕显示方式和界面与实考略有区别。在参加托福考试时，考生会发现实考中题目在屏幕上出现的方式略有不同。

### 安装

将光盘放入电脑光驱。如果程序没有自动安装，请双击光盘中的“Setup.exe”文件手动安装。请按照界面提示逐步进行操作，直至程序安装完毕。安装成功后，桌面上会出现“TOEFL Official Guide”图标。点击图标即可启动程序。（注意：每次启动程序时必须使用光盘。待程序启动后方可将光盘取出。）

### 主菜单(导航界面)

安装后屏幕显示如下：



你可以按照自己的方式用光盘进行新托福考试练习：

- 如果你想在电脑上进行托福实考演练，点击“TOEFL iBT Practice Test 1”或“TOEFL iBT Practice Test 2”。
- 如果你想按照书中的内容进行练习，点击“Play Audio Tracks in Book Order”。

### 在电脑上进行新托福考试模拟练习

在导航界面中，你可以选择“TOEFL iBT Practice Test 1”或“TOEFL iBT Practice Test 2”，然后点击“Reading”、“Listening”、“Speaking”或“Writing”进行不同部分的测试。每一部分都可以进行多次测试。点击“Reading”后，你可以选择“Passage 1”、“Passage 2”或“Passage 3”进行练习。

在每部分测试开始之前，屏幕上会显示本部分的答题指导。屏幕上的计时器会显示本部分测试的剩余时间（如果你认为计时器妨碍做题，可以将其隐藏）。

点击“Help”键查看详细的考试指导。你可以看到考试中涉及的所有功能的完整解释，以及如何使用这些功能解题的说明。

如果在考试中需要休息，请点击“Break”键。你回答的题目将不会丢失。重新开始做题时，你将会从接下来的题目开始答题。休息期间计时器将停止计时，重新开始答题时，计时器将继续计时。尽量减少休息时间，因为在托福实考中，即使在休息时间计时器也不会停止计时。要继续考试，点击“Resume”按钮。

## 回答问题

点击答案选项前面的椭圆或遵循指示回答问题。一旦选定某个答案，“Next”键将被激活（在某些问题中，你需要选择多个选项才能激活该键）。点击“Next”键回答下一道问题。（在阅读部分，你还可以点击“Back”键返回到前面任何一道试题。其他测试部分不具备该功能。）

在回答完所有问题后，“Finished”键将被激活。点击“Finished”键，结束考试。

## 播放音频文件

听力、口语和写作部分包含音频内容。考生可以利用屏幕上出现的音频控制条调整音量大小。在录音结束后，点击“Questions”开始回答问题。在口语和写作部分，你将先看到答题指导和问题，然后点击“Play”播放音频。

建议考生在听力部分不要中途停顿休息，应一次做完整套题目。如果做题过程当中确实需要离开，那么，在点击“Resume”按钮返回听力录音时，需要点击“Stop”键，略过录音，才能接着回答下面的题目。

## 查看分数

在导航界面中，点击“Scoring and Review”，查看自己每部分的得分。屏幕右下方的列表给出了正确答案。在 Practice Test 1 中，点击题目编号，便可查看答案解析。在阅读和听力部分，屏幕左下方的图表将显示你的得分情况、答对题目的比例以及答题所使用的时间。

在导航界面中，点击“Compare Scores”，柱状图将呈现你在阅读和听力部分每次测试的得分情况。

## 按照书中内容播放各部分音频文件

在导航界面中，点击“Play Audio Tracks in Book Order”，播放书中题目的音频文件。在进行书中各技能分项练习以及完整实考练习时，你将看到以下图标，提示你何时播放音频文件：



按照书中给出的音轨点击相应的音频文件，然后点击“Play”播放音频。

# Contents

## 1

### Introducing the TOEFL® iBT

1

Getting Started .....	1
How to Use This Book/CD Package .....	3
All About the TOEFL iBT .....	4
TOEFL iBT Reading Section .....	7
TOEFL iBT Listening Section .....	12
TOEFL iBT Speaking Section .....	17
TOEFL iBT Writing Section .....	19
About Test Scores .....	21
General Skill-Building Tips .....	24
Test Preparation Tips from ETS .....	32
Questions Frequently Asked by Students .....	33

## 2

### TOEFL iBT Reading

37

TOEFL iBT Reading Passages .....	37
TOEFL iBT Reading Questions .....	38
<i>Basic Information and Inferencing Questions</i> .....	38
<i>Reading to Learn Questions</i> .....	50
Improving Your Performance on TOEFL iBT Reading Questions .....	58
Reading Practice Sets .....	60
<i>Practice Set 1</i> .....	60
<i>Practice Set 2</i> .....	69
<i>Practice Set 3</i> .....	79
<i>Practice Set 4</i> .....	90
<i>Practice Set 5</i> .....	101
<i>Practice Set 6</i> .....	112

# 3

## **TOEFL iBT Listening 123**

TOEFL iBT Listening Materials .....	123
TOEFL iBT Listening Questions .....	125
<i>Basic Comprehension Questions</i> .....	126
<i>Pragmatic Understanding Questions</i> .....	131
<i>Connecting Information Questions</i> .....	135
Basic Strategies for the TOEFL iBT Listening Section .....	141
Listening Practice Sets .....	143
<i>Practice Set 1</i> .....	143
<i>Practice Set 2</i> .....	148
<i>Practice Set 3</i> .....	152
<i>Practice Set 4</i> .....	156
<i>Practice Set 5</i> .....	160

# 4

## **TOEFL iBT Speaking 165**

Introduction to the Speaking Section .....	165
Speaking Question Types .....	166
<i>Independent: Questions 1 and 2</i> .....	166
<i>Integrated Listening/Reading/Speaking: Questions 3 and 4</i> .....	170
<i>Integrated Listening/Speaking: Questions 5 and 6</i> .....	179
TOEFL iBT Speaking Scoring Rubric .....	187
Strategies for Raising Your TOEFL Speaking Score .....	191
Frequently Asked Questions about TOEFL Speaking .....	192

# 5

## **TOEFL iBT Writing 195**

Introduction to the Writing Section .....	195
The Integrated Writing Task .....	195
<i>How the Task Is Phrased</i> .....	197

Strategies for Raising Your Score on the Integrated Writing Task .....198  
 Integrated Writing Scoring Rubric .....200  
     *Sample Scored Responses for the Integrated Writing Task* .....202  
 The Independent Writing Task .....206  
     *How Essays Are Scored* .....207  
 Independent Writing Scoring Rubric .....209  
     *Sample Scored Responses for the Independent Writing Task* .....211  
 The Independent Writing Topics .....216  
     *Topic list* .....216

# 6

## **Authentic TOEFL iBT Practice Test 1                    231**

Reading .....233  
 Listening .....257  
 Speaking .....271  
 Writing .....277  
 Answers, Explanations, and Listening Scripts .....283

# 7

## **Authentic TOEFL iBT Practice Test 2                    343**

Reading .....345  
 Listening .....371  
 Speaking .....385  
 Writing .....391  
 Answers and Listening Scripts .....397

**Appendix 1: TOEFL iBT Score Information** .....421

**Appendix 2: Performance Feedback for Test Takers** .....437



# 1

# Introducing the TOEFL® iBT

## Read this chapter to learn

- ▶ The main features of the TOEFL iBT
- ▶ What kinds of questions are on the test
- ▶ How you can use this book to help you get a better score

这本《ETS新托福考试官方指南》旨在帮助英语学习者了解并准备以互联网为基础的新托福考试。在准备考试的过程中，考生可同时培养学术环境所需的各种技能，从而在事业和生活中取得成功。

## Getting Started

阅读以下关于新托福考试的相关细则、考试要求以及分数评估等重要信息，开始新托福考试的准备工作。

### The TOEFL Test — The Test That Takes You Farther

全世界的专科、本科和研究生学习项目都要求学生展示他们用英语交流的能力，并以此作为录取要求。

托福考试通过模拟大学课堂和学生日常交流环境，为学生提供了展现流利沟通技能的机会。考试中使用的语言反映了真实的英语环境，包括课堂授课、课堂讨论以及实验室研究。教授会用同样的语言与学生讨论专业课或各种概念；学生在学习小组或在大学日常生活中——例如在书店买书——也使用同样的语言。阅读文章均选自真实的教科书和课程资料。

### TOEFL Scores Can Help You Go Anywhere

托福考试着重测试考生使用英语的水平，而并非他们掌握的语言知识。托福考试秉承公平、客观的评分原则，其测试结果的有效性和可靠性能够验证考生是否具备了必要的英语能力以及是否能够成功应对学术环境。

正因为如此，托福是全世界信誉最高、最为广泛接受的考试之一。130个国家中的6000多所大专院校和机构承认托福成绩，所以考生的托福考试成绩可在世界范围内得到认可。托福考试也是最方便报考的英语考试之一，考生可在180个国家中的超过4500个考试中心报名参加托福考试。自1964年以来，已有超过2200万人参加过托福考试。

## Who Creates the TOEFL Test?

托福考试是由美国教育考试服务中心(Educational Testing Service, 简称ETS)研究并举办的, 它是一家非营利性教育机构。

## What Is the TOEFL iBT?

新托福考试(TOEFL iBT)以互联网为依托, 在世界各地安全的考试中心举办。新托福考试取代了以计算机为依托的托福考试(CBT)。对于无法进行新托福考试的地区, 考生仍可参加用纸笔作答的托福考试(PBT)。

## Who Is Required to Take the TOEFL Test?

如果你的第一语言或者母语不是英语, 你希望申请就读的那所大学或学院很可能要求你参加新托福考试。不过, 你应当事先查询一下所申请的大学的具体入学要求。

## How Is the TOEFL Used in the Admissions Process?

你所申请的院校将对你的托福考试分数及你的其他情况进行综合评估, 以确定你是否具备进入某一专业学习的必要的学术知识和语言能力。通常, 你攻读的专业以及是以研究生还是本科生的身份去申请, 将决定你所必须达到的托福考试分数。

## Is There a Minimum Acceptable Score?

各大专院校有各自的托福考试最低分数线。各院校的最低分数线不同, 主要依据如下因素: 申请者要申请攻读的专业、所申请的学历类别(本科生还是研究生)、申请者能否承担助教工作, 以及该院校是否可以在英语学习方面为考生提供一些第二语言学习上的帮助等。

## How to Use This Book/CD Package

关于考生应采取怎样的策略以更好地应对新托福考试，本书为考生提供了详细的指导、练习和备考建议。

- 第一章对新托福考试进行了概括性论述，介绍了评分信息、新托福考试不同部分在屏幕上的界面外观，并提出了一些参加考试的常识性建议。
- 第二、三、四、五章对新托福考试不同部分的各种类型试题进行了深入讨论。其中每一章节还包含一些习题和对正确答案的解释说明，从而帮助考生迅速了解每一章节要测试的一些语言交流技能。
- 第六、七章是两套完整的新托福考试模拟试题，为考生提供实考模拟的机会，方便考生在考前自测。
- 考生可以通过随书附带的CD-ROM在电脑上练习第六、七章的完整版模拟试题。除此之外，CD-ROM中还包括了全书所有听力练习文章的录音。欲知更多有关使用CD-ROM的信息，请见本书CD-ROM使用说明。

考生可以通过本书熟悉新托福考试的形式、时间长度及考试界面。考生还可以通过新托福考试在线测试[www.ets.org/toeflpractice](http://www.ets.org/toeflpractice)，练习更多模拟试题，感受托福实考。考生可通过新托福考试在线测试：

- 体验真实的新托福考试场景
- 通过大量练习为实考做准备
- 获得针对听、说、读、写四项技能的即时评分与反馈
- 通过考试讨论区交流观点

新托福考试在线测试有助于考生熟悉在新托福考试过程中屏幕上出现的各种工具的使用方法，及在限定时间的情况下如何回答问题。这本《ETS新托福考试官方指南》将帮助考生了解成功通过考试所需的及将来在大学课堂上需要掌握的各种语言技能。

通过本书的练习和新托福考试在线测试的在线练习，考生能够确定在各种语言技能中自己最薄弱的环节是什么，从而可以遵循各章节中的语言技能指导，改进这些薄弱环节。考生还应充分利用其他材料作为本书练习问题的补充。

由于新托福考试旨在评估考生在今后学习时要用到的实际语言技能，考生提高这种语言技能的最好方法是参加一个专门的英语辅导班，重点集中于以下技能的培养：

- 运用四种语言技能进行交流，尤其是口语
- 综合运用各种语言技能(如：听、读、说；听、读、写)

即便是不准备参加英语辅导班的考生也应当练习新托福考试中所要求的语言技能。换句话说，提高考试成绩的最佳方法就是提高自身各项语言技能。本书的每一章节都为考生提供了如何将课堂所学内容与考试中的问题有机结合在一起的相关解释与指导。也许考生想要提高新托福考试阅读部分的分数，那么，提高阅读技能的最好办法就是经常阅读，并且阅读不同专业领域(如科技、社会科学、艺术、商务等)和不同体裁的文章。互联网是这类阅读材料最好的来源之一，此外，各类书籍、期刊、杂志也是不错的选择。另外，多读学术性文章最有助于提高阅读成绩，这类文章可以在大学各类课程中找到。

此外，考生还可以尝试以下一些练习：

- 快速浏览文章段落，找出文章关键信息(日期、数据、术语)。
- 扩大词汇量，可以通过识字卡来记忆单词。
- 不要试图仔细阅读每一个单词、每一个句子，而应练习快速阅读文章，对段落大意有总体印象即可。
- 挑选文章中一些不熟悉的词汇，通过上下文(前后句)猜这些单词的含义。
- 挑出文章中所有的代词(he, him, they, them等)，找出这些代词在文章中所指代的名词。
- 练习将文章作为一个整体，把全文所暗示的含义经过推理得出结论。

## All About the TOEFL iBT

新托福考试由阅读、听力、口语和写作四部分测试组成。整个考试时间共计约4个小时。所有的考试题目都在一天内完成。

### Key Features

- 新托福考试测试听、说、读、写四项语言能力，这些能力对于有效地交流非常重要。新托福考试侧重考查考生在学术环境中有效使用英语的能力。

- 新托福考试反映了语言的实际应用情况。它利用综合性试题,考查考生的多种语言技能,反映真实的学术环境。综合性考题要求考生
  - 读、听,然后说——就某个问题做出回答
  - 听,然后说——就某个问题做出回答
  - 读、听,然后写——就某个问题做出回答
- 新托福考试代表了语言学习和教学的最好实践。英语学习过去着重语言知识(尤其是语法)的学习,学生不具备外语交流能力也能取得高分。如今,老师和英语学习者都认识到了利用英语交流的重要性,因此在许多英语培训中,综合运用多种英语技能的课堂活动受到普遍欢迎。

## Format

- 新托福考试通过互联网进行,采取机考形式。
- 每个部分都有如何回答该部分问题的指导。没有计算机使用方面的讲解。
- 新托福考试并非计算机自适应考试,试题测试了考生应具备的全部能力。
- 在整个考试过程中,允许考生做笔记。考试结束时,为确保考试安全,在考生离开考试中心前,所有笔记将被收回并销毁。
- 在口语部分,考生佩戴防噪音耳机,并对着麦克风作答。考生的回答经数字化录音,然后被发送至ETS的在线评分网络。
- 在写作部分,考生必须将回答输入计算机,输入的内容被发送至ETS的在线评分网络。
- 经ETS培训并认证的评分人员对口语和写作部分的回答内容评分。
- 考试成绩将以在线和邮寄的方式发送。

下表显示了每个部分可能的题目数量和测试时间,其中测试时间会根据各部分试题数量不同而有所不同。新托福考试在阅读或者听力部分包含加试题目。


### Test Format

Test Section	Number of Questions	Timing
Reading	3–5 passages, 12–14 questions each	60–100 minutes
Listening	4–6 lectures, 6 questions each 2–3 conversations, 5 questions each	60–90 minutes
BREAK		10 minutes
Speaking	6 tasks: 2 independent and 4 integrated	20 minutes
Writing	1 integrated task 1 independent task	20 minutes 30 minutes

## Tool Bar

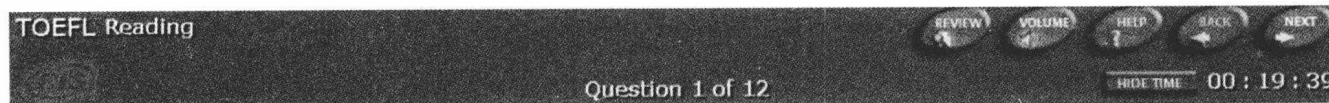
考试中每一部分的工具栏将帮助考生顺利地完成任务。以下是新托福考试中听力和阅读部分工具栏的实例。在工具栏的左上角总是显示着当前正在进行的考试是哪一部分。

下面是听力考试中工具栏的模式。



- 考生可以随时查看正在解答的是哪道题以及该部分的剩余时间。点击**Hide Time**(隐藏时间键)可以在任何时候隐藏时钟。
- **Volume**: 声音控制键, 可以调整听力录音声音的大小。
- **Help**: 点击该键可以得到相关帮助。但使用**Help**键时时钟不会停止。
- **Next**: 点击此键将进入下一道试题。
- 一旦点击了**Next**键, 再点击**OK**键, 即已确认了所选答案。在听力部分, 一旦点击了**OK**键, 考生将无法再查看做过的试题。

阅读部分的工具栏有一些重要特征。



- 在回答问题时, 考生可以查看整篇文章。对于某些问题, 考生需要点击**View Text**键来查看整篇文章。
- 点击**Review**键考生可以查看自己所有的答案。这样, 考生可以返回到任何一道题目并更正自己的答案。考生也可以查看自己漏答的题目。
- 在回答阅读部分的问题时, 考生可以随时点击**Back**键, 返回到前面的试题。

# TOEFL iBT Reading Section

## Academic Reading Skills

阅读部分测试考生理解大学水平的学术课文与文章的能力。在全世界众多学术领域中，学生需要具备阅读并理解教科书和其他一些用英语写成的学术资料的能力。以下是学术阅读的三个目的：

### 寻找信息

- 有效地扫描课文，寻找关键事实和重要信息
- 提高阅读效率和速度

### 基本理解

- 理解中心或主题思想、主要观点、重要事实和细节、语境中的词汇意义以及代词指代<sup>1</sup>
- 对文章所暗示的内容做出推论<sup>2</sup>

### 阅读理解文章内文概要

- 认知文章的结构和写作目的
- 理解观点之间的相互关系
- 为了记忆主要观点和重要细节，将信息组织成分类图表或概要
- 推断整篇文章中的各个观点是如何相互关联的

## Description

### Reading Section Format

Length of Each Passage	Number of Passages and Questions	Timing
Approximately 700 words	3–5 passages 12–14 questions per passage	60–100 minutes

### Reading Passages

新托福考试的阅读文章节选自大学程度的教科书，涉及某种学科或主题。节选材料尽可能地保持了文章原貌，以衡量考生阅读学术材料的能力。

阅读文章涵盖各种不同科目的内容。如果你对某个主题不熟悉，不必担心，回答问题所需信息全部包含在文章当中。

1. 代词指代：文章中代词所实际指代的名词。

2. 做出推论：理解文章中虽然做出强烈暗示、但并没有明确陈述的观点或思想。

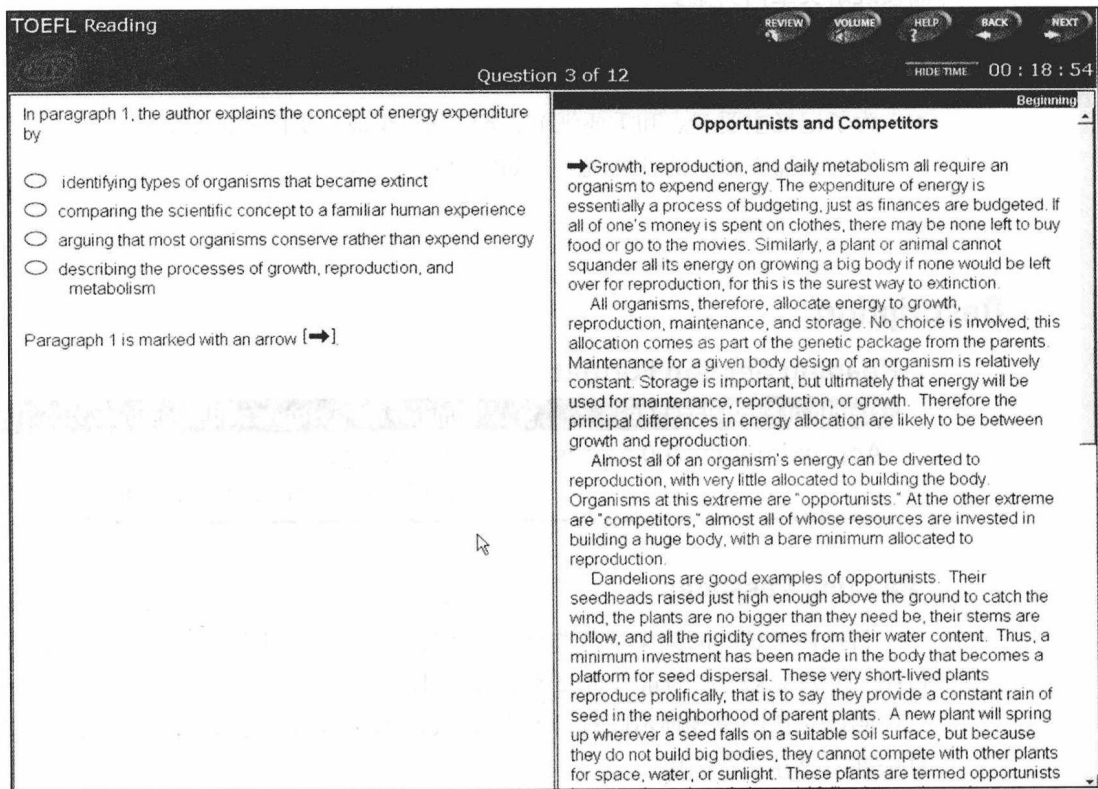
阅读文章可划分为三种基本类型：

- 解释说明型(exposition)<sup>3</sup>
- 立论型(argumentation)<sup>4</sup>
- 历史题材型(historical)

通常，一篇文章会对关于其主题的信息从不同的角度或观点进行阐述。这一点是考生应在阅读过程中特别注意的，因为通常题目中至少会有一道题考查考生是否理解全文的结构。常见的文章结构大致有以下几种：

- 分类(classification)
- 比较/对比(compare/contrast)
- 原因/结果(cause/effect)
- 问题/解决方法(problem/solution)

在文章问题出现之前，考生应当将文章从头至尾一气读完。一旦问题出现在屏幕上，文章就被移至屏幕的右侧，问题则在左侧(见下图)。



3. 解释说明型：解释某个主题的文章类型。

4. 立论型：针对某个主题阐述一种观点，并提供支持该观点的证据。



在回答阅读部分的问题时，考生不需要任何特殊的背景知识就能作答，但文章会对一些较难的单词或词组给出解释。点击该词，此词的解释和定义就会出现在屏幕左侧下方。

本部分测试时间为60~100分钟，考生应在规定时间内读完文章并回答问题。

## Reading Question Formats

阅读部分包括三种题型：

- 传统的多项选择题，即题目带有4个选项，只有1个正确答案
- 题目带有4个选项，只有1个正确答案；要求考生在文章中最合适的位置“插入一句话”
- “阅读理解文章内容概要”类题目有4个以上的选项，而且不止1个正确答案

## Features

### Reading to learn questions

此类问题测试考生认知文章的组织结构、理解位于文章不同部分的事实和观点之间关系的能力。

考生要对信息进行分类，将给出的文本选项放到分类表格或总结中(见第11页的示例)。总结类题目每题最高2分；表格类题目中如果包含5个选项，每题最高可得3分；若包含7个选项，每题最高可得4分。在这种题型中，选对部分选项也可得分。