

*Qiao Shou Shou Na*

生活高手教你轻松搞定居家收纳

**实用妙招** 轻松解决居家收纳难题

**生活创意** 收纳小工具，变身大功效

**巧用空间** 1m<sup>2</sup>变2m<sup>2</sup>的空间放大魔法



# 巧手收纳

收纳Play编辑部●著  
吉林科学技术出版社

# 1500

# 招





# 巧手 收纳

# 1500招

收纳Play编辑部 © 著  
吉林科学技术出版社



## 图书在版编目 (C I P) 数据

巧手收纳1500招 / 收纳Play编辑部著. — 长春: 吉林科学技术出版社, 2010.2

ISBN 978-7-5384-4525-1

I. 巧… II. 收… III. 家庭 - 生活 - 知识

IV. TS976.3

中国版本图书馆CIP数据核字 (2009) 第211921号

中文简体字版©2009由吉林科学技术出版社出版发行  
本书经台湾城邦文化事业股份有限公司—麦浩斯授权,

同意经由吉林科学技术出版社出版中文简体字版本。

非经书面同意, 不得以任何形式任意重排、转载。

吉林省版权局著作合同登记号:

图字 07-2009-2169

# 巧手收纳1500招

著 收纳Play编辑部

责任编辑 宛霞 赵沫

封面设计 一行设计 于通

插图设计 张丛 周鸿雁 林凡 迂雷

吴艳荣 侯隽 于笑峰 张宝义

出版发行 吉林科学技术出版社

印刷 长春人民印业有限公司

版次 2010年2月第1版 2010年2月第1次印刷

规格 710mm×1000mm 16开本

印张 16

字数 170千字

定价 29.90元

书号 ISBN 978-7-5384-4525-1

社址 长春市人民大街4646号

邮编 130021

传真 0431-85674016

发行部电话 0431-85677817 85635177 85651759

85600611 85670016 85651628

编辑部电话 0431-85635186

储运部电话 0431-84612872


网址 <http://www.jlstp.com>

网络实名 吉林科学技术出版社

版权所有 翻印必究

如有印装质量问题 可寄本社调换





## 前言

你可曾想过：如何提高生活的品质？当不断有新购的物品进入家中时，你是否会因为家中物品杂乱不堪而烦恼？这时如何对居室的空间及物品进行有效地收纳，就成了重中之重。

相信热爱生活的人会发现：其实人们生活品质的差距，就在于每一个细节处的不同。

我们的生活，围绕着吃、穿、住、用、行而展开，现在你手中的这本《巧手收纳1500招》就能帮你在这些方面提高日常的收纳技巧。这是一本适用于生活空间各个角落的收纳书，有效指导你的收纳细节，步步深入。从食物、服饰、鞋帽、日常杂物的收纳技巧入手，再到居住空间的点滴利用，以及当你出行在外时，如何收纳才能更加事半功倍……每一处都渗透着作者对生活的热爱和智慧。

而这一切，只是一个开始，我们希望从这里开启你的收纳巧思之门，抛砖引玉，引出你更多的收纳妙招，应用在你独一无二的生活空间里，让你的日子悠闲自在、快乐无比！



PART

01

收纳基础知识  
shounajichuzhishi

<b>收纳4原则</b> .....	8
去芜存菁.....	8
物有所归.....	9
便于取用.....	11
收纳美学.....	12
<b>常用的收纳用具</b> .....	14
30件便宜好用的收纳品.....	14
13件多功能收纳品.....	19
30件有质感的收纳品.....	22
环保小物收纳.....	29
不留痕迹收纳.....	33
耐压多变的镀铬铁架.....	36
12箱杂物全部收纳.....	42
箱子活用魔法收纳.....	47
瓦楞箱小物收纳.....	52
省钱多变的三层柜.....	56
灵活多变的木架柜.....	62
卧室的衣物收纳.....	68
衣物收纳实例.....	71
灵活应用衣柜.....	73
13招使衣柜更利落.....	76
分开收纳住宅好整齐.....	81



PART

02

厨房收纳  
chufangshoua

<b>肉品、蔬菜</b> .....	88
冰箱收纳工具.....	88
冰箱收纳方法.....	91
<b>调味品</b> .....	96
调味品收纳.....	96
<b>冲泡饮品</b> .....	98
冲泡饮品收纳.....	98
<b>厨房小用具</b> .....	99
锅碗瓢盆收纳.....	99
开罐小妙招.....	103
收纳小妙招.....	104
<b>橱柜</b> .....	108
冰箱、食品柜收纳.....	108
简易橱柜改造.....	111
<b>锅具</b> .....	114
锅具收纳.....	114

**上衣、内衣..... 116**

上衣的收折诀窍..... 116

衬衫的收折诀窍..... 123

大件衣物的收折诀窍..... 124

贴身衣裤的收折诀窍..... 128

**裤子、裙子..... 131**

裤子、裙子的收折诀窍..... 131

**鞋子、帽子..... 136**

鞋子收纳..... 136

帽子收纳..... 143

**丝巾、皮带..... 144**

丝巾收纳..... 144

皮带收纳..... 145

**饰品..... 145**

包包收纳..... 145

配件收纳..... 150



小饰品收纳..... 151

**压缩袋..... 154**

压缩袋收纳..... 154

**被子..... 156**

被子收纳..... 156

**皮、毛毯..... 158**

皮、毛毯收纳..... 158

**书报、杂志..... 160**

书报、杂志收纳..... 160

20招使书柜更有条理..... 162

整齐书柜分类集中..... 168

排列书籍随手可得..... 168

书报、杂志的桌面收纳..... 169

利用墙壁摆放书刊..... 173

**账单、票据、卡片..... 177**

细碎的账单文件不乱跑..... 177

单据收纳小妙招..... 177

**玩具、文具..... 180**

收纳儿童房..... 180

玩具、用品收纳..... 184

**杂物..... 189**

杂物、小物品收纳..... 189

PART

05

居室空间收纳

jushikongjianshouna

**生活空间..... 194**

房间收纳秘诀..... 194

畸零空间收纳巧思..... 196

壁面..... 200

阳台..... 202

玄关..... 203

天花板..... 207

多功能房..... 208

窗台..... 209

楼梯..... 210

隔间墙..... 212

橱柜..... 213

浴室..... 215

缝隙空间..... 219

家具周边..... 220

**墙面收纳..... 221**

层板墙面安装法..... 221

便条纸类墙面收纳..... 224

信件类墙面收纳..... 225

印刷品类墙面收纳..... 225

文具类墙面收纳..... 226

饰品类墙面收纳..... 227

面纸墙面收纳..... 228

家电用品墙面收纳..... 229

玩偶类墙面收纳..... 230

厨房杂货墙面收纳..... 231

盥洗用品墙面收纳..... 231

老旧公寓居家收纳..... 232

周末超效收纳整顿..... 237

PART

06

出行收纳

chuxingshouna

**日常出行..... 242**

日常出行收纳..... 242

**假日出行..... 247**

衣服收纳..... 247

袜子收纳..... 247

出行包收纳..... 247

李佩甄行李箱打包魔法..... 248

旅游前晚整备行李..... 252





O1  
PART

shounajichuzhishi

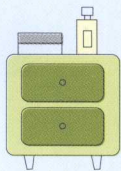
# 收纳基础知识





原则

# 收纳4原则



## 去芜存菁

检视身边是否有没用或坏掉的东西还留着。

居家空间，可不允许放太多的库存废物，检查一下，生活里有多少用不着却一直在增加的东西？为了这些没有用的物件，一天得花多少时间来整理？不能再用的电器，是宝物还是垃圾？每天丢进信箱的信件广告，是否不曾考虑过要留不留的问题就拿回家了，打开客厅的抽屉，看看有多少过期的信件、广告纸就知道了。

空间有限东西却太多，是一般居家收纳最常有的困扰。其实想做好收纳，首先还是得狠下心来丢弃一些不用的东西。整理时，建议将物品全部清出，彻底分成要与不要两大类，重新整理一遍。

除了居家里现有的之外，是否还从外

面买了东西或带了什么回家呢？路上发的试用品，领了很多，但究竟用了多少？有想过它的必要性和实用性吗？东西进门时，得要先考虑清楚，你有多少空间可以摆这些东西。

面对百货公司、卖场的诱惑，恐怕要尽可能减低你的购买欲，必须买的东西，最好选择一物多用的产品，减少所占的空间或购买量，东西少买了，自然也少了收纳的需要。

## 1 厨房餐厅区



■ 在瓶身或瓶盖上注明有效期，方便分辨过期与否。

- ◇ 家里的各种垃圾是否勤快地丢掉？
- ◇ 坏掉的电器家具还在占用空间、等待利用吗？
- ◇ 同样的电器是否太多？
- ◇ 破掉的纸袋、塑料袋没扔掉吗？
- ◇ 年代过久的餐具收了一柜子？



■ 究竟留了多少用不着的东西？

- ◇ 打开冰箱过期的调料还放了一堆?
- ◇ 忘了冰柜有多少放了很久的食物?
- ◇ 地板因摆放了物品, 致使橱柜无法顺利打开?

## 2 客厅玄关区

- ◇ 信件或广告是否在玄关入门处就先检查处理过?
- ◇ 是否常将不要的东西随手就带回家?
- ◇ 没有用处的东西是否到处都看得到?
- ◇ 没有用到的赠品是否越堆越多?
- ◇ 报纸废书堆积太多, 而且持续增加, 但并不知有什么用处?
- ◇ 有没有一年以上未曾使用的东西呢?
- ◇ 不穿并过时的鞋子塞满了鞋柜?



■ 鞋柜只放平时常穿的鞋子。

## 3 卧房浴厕区

- ◇ 过期的沐浴露、坏掉的牙刷, 浴室放了多少?
- ◇ 保养化妆试用包虽然不用, 但还是会拿回家?
- ◇ 废弃的笔在笔筒里有几支?
- ◇ 库存的笔记本、文具是否太多了?

- ◇ 不穿的衣服, 堆在衣柜的最底层已超过一年了?



■ 浴室里仅收纳恰好需要的用品, 少用或未拆封应该另外收纳。

## 物有所归

东西用完马上物归原处绝不拖延。

小空间最怕东西多得没位置收纳了, 东西会放得到处都是, 原因就是没有地方可以放。

房子太乱, 通常就是东西没有固定的位置, 因此在收纳前一定要先分类。固定位置可不是把东西随便找个地方放就行了, 必须针对东西的功能分类, 再统一将同一性质的一起收放, 以后要收才不会忘记放在哪里了。

将每一种物品按其使用方式, 放在最方便及合适的地方, 然后全家按物归原处、随手整理的收纳原则, 就能保持居家空间的整齐清洁及美观。

爱美的女性衣服鞋子一大柜, 每天为了让衣物鞋子都能恰当穿用, 在收纳时也按使用频率安排收纳方式及收纳空间。

没有难处理的收纳问题，只有懒得处理的杂乱空间。善用空间，辅以收纳用品配合，就能做好收纳的工作。同时将东西有系统地收纳并注明清楚，更可避免将来为寻找一样东西而翻箱倒柜。

有人常为了一时方便，而拖延了马上收纳的第一时间，“待会再整理”、“等一下一定放回去”，像这种自我承诺的话，马上会随时间忘记，东西也收不起来了。



■ 找一件想穿的衣服一定要翻箱倒柜？

## 1 厨房餐厅区

- ◇ 找到锅却常找不到锅盖？
- ◇ 一个星期买了多少次洗碗布？
- ◇ 大小不同杯盘没有计划，而放在两个以上的地方？
- ◇ 不常用的榨汁机，要用却找不到？
- ◇ 食材没先分类处理就全塞进冰箱？
- ◇ 为了让东西顺手好拿，常用的东西放满餐桌，开始堆积对象？
- ◇ 常用的炊具，得翻找很久才能全部找到？



■ 功能相似的烹调工具按使用频率分类收放。

## 2 客厅玄关区

- ◇ 家里每件物品都有它固定位置吗？
- ◇ 遥控器等使用过的东西没有放回原处的习惯？
- ◇ 看过的报纸杂志常“暂时”推在沙发上？
- ◇ 翻箱倒柜找剪刀是常发生的事？
- ◇ 鞋子脱了常忘记放回鞋柜？



■ 在阅读区的书籍按种类、使用次数多少分隔收纳。

### 3 卧房浴厕区

- ◇ 牙刷牙膏，用完被遗忘在洗手台？
- ◇ 换洗好的衣服，隔几天才会收？
- ◇ 打开衣柜，上衣、裤子、配件全放在一起，翻半天才找得到？
- ◇ 卫生纸没有固定放置的位置，每次取用都不方便？
- ◇ 晒衣处的衣架总是不够用，房间的衣架却总是突然变多？



■浴室需要的用品，全部统一收纳在同一区，更换使用很方便。

## 便于取用

看起来好看美观可不一定好用。要做得好看，但可不保证好用，也不确定是否能保持下去。

CD超多的人，可用不同的收纳工具来收放不同的CD，简单的开放架就放常听的乐曲，而收藏的CD就放在按年代、英文字母的收藏柜。为了携带方便，带出去的音乐就用软质袋收纳，除了好收，使用也方

便。物品除了分类之外，还有排列的方式也是重点，最要紧的是取用时方便。取用方便，则归位也自然很容易了。

真正好用的收纳，因人而异，因为收纳与个人使用习惯相关，符合习惯使用才会顺手，才能够长久保持，也可以用最少的力气，做到最好的收纳。



■常用的调味料还得站上小椅子才拿得到？

### 1 厨房餐厅区

- ◇ 厨房收纳挂勾商品符合自己的使用习惯吗？
- ◇ 垃圾桶离厨房太远不能移动？
- ◇ 尺寸、大小、高度、功能相似的是否都放在一起？
- ◇ 平底锅、锅铲的吊挂位置是否方便拿取？
- ◇ 商店里的收纳盒想都没想就买了？
- ◇ 调味料放在较高的收纳柜里？
- ◇ 收纳橱柜很深或很高，东西虽然收得很多，但不好拿取？
- ◇ 洗碗抹布常找不到？
- ◇ 锅盘收得很整齐，一目了然，却不容易拿？



■利用塑料盒子做成分格收纳盒，刀子、筷子、叉子都可以分类，依长短大小收好。

## 2 客厅玄关区

◇ 雨具如雨伞、雨衣各自放在不同的地方？

◇ 浇花用的喷壶有没有放在栽种植物的地方？

◇ 入口玄关附近没有设置临时的钥匙存放区？

◇ 剪刀、针、线等缝纫工具是否放在同一个地方？

◇ 抽屉的东西放得满满的，甚至很久没打开了？

◇ 常用的东西是否总要东翻西找才凑得齐？

◇ 买东西没有考虑是否好收纳？

◇ 收纳后的空间不好拿取，不利于整理清扫？



图片提供：B&Q

■阳台空间适合放置洗洁剂等清洁工具用品。

## 3 卧房浴厕区

◇ 洗衣处所方便折收衣物吗？

◇ 浴室收纳没有集中，而分散四处？

◇ 脏衣换洗没有固定好收的位置？

◇ 梳妆台上常用和不常用的保养化妆品全摆在一块？

◇ 吹风机收在常用的插座附近吗？

◇ 厚薄不同的衣物放在一起没分类？

◇ 衣服有足够的收纳柜可以放，却还是常把衣物丢在柜外？

◇ 儿童玩具收纳箱太大，位置太高？



■浴室洗手台的抽屉用来摆放常使用的用品。

## 收纳美学

挑选使用收纳工具要仔细。

整理不能只是要求外表美观而已，自然舒服才能保证收纳的效果。

运用收纳材料，除了功能外，融入居家生活也很关键。形状不一的各式收藏品或杂货，可以采用陈列式的方法收纳，只要排列的方式或颜色配置得当，既可作为装饰赏心悦目，也达到了收纳的效果。

要做到长久的收纳，也要注意好拿好用，还有一点是要自己看了舒服，如果东西都收好了，但看了并不舒服，这种收纳就不容易继续保持。利用隐藏式的收纳，弹性组合收纳工具，空间自然就不乱。

另外，不常用的物品，为了让使用的时候好找，要尽量地标明收纳，利于收纳找寻。而常用的物件，可不必收得太细，

分得太复杂，是会让找寻容易，但归位可就很累人了，统一收在一处是个好方法。



■该收的全部都收了，为什么看起来还是乱？

## 1 厨房餐厅区

◇ 厨房料理台附近的收纳工具材质是否安全合适？

◇ 收纳摆得过于整齐，让人不敢使用，收放小心翼翼？

◇ 同一个橱柜是否混了太多种收纳工具了？不适用的收纳工具还留着吗？

◇ 保鲜盒数量多，没有统一，大大小小反而显得很乱？



图片提供：IKEA

■存放香料的瓶罐、刀具、小五金配件，色调不花俏也可以好看。

## 2 客厅玄关区

◇ 不同色系收纳工具是否太混杂了？有统一色调吗？

◇ 装饰性的收集，如小杂货、小道具是否仍放置在东西常移动的地方？

◇ 居家整理的非常漂亮，却忘了把东西收在哪里了？

◇ 美观的空间布置是否影响到收纳空间的方便使用？

◇ 常用电器或电话附近，每过一段时间就会累积很多不同来源的东西吗？



■CD光盘片统一收放，整体造型流行富创意，也方便取用。

## 3 卧房浴厕区

◇ 化妆保养品虽然一目了然，却没有规划？

◇ 东西收纳完全没有遮蔽，明显感到凌乱？

◇ 家具收纳工具各自分散，凹凸凸凸的摆放在房间？

◇ 衣橱收纳，上层物多沉重，下层却零零落落，头重脚轻有压迫感？



图片提供：IKEA

■使用藤质收纳工具统一，空间清新不乱。

用具

## 常用的收纳用具




## 30件便宜好用的收纳品

不管哪一款收纳商品，都有其优缺点，在选择购买时要着重的还是个人的使用需求。

## 1 SOHO轻巧收纳箱

抽屉式整理箱，可搭配层柜摆设，居家、办公皆适宜。采用的是现今流行的果冻色系，不仅亮眼更容易分辨内容物。



## 2 海鸥掀覆式整理箱

弧形把手、搬运容易，搭配上掀覆式上盖、透明箱身，找寻或拿取物品，都会很便利，材料为PP（聚丙烯）。



## 3 KEYWAY组合整理柜

抽屉式设计，并有单抽、双抽、三抽多种规格，种类齐全，方便收纳整理，材料为PP（聚丙烯）。



## 4 精致厨内刀叉收纳盒系列

整齐放置餐具等易杂乱物品，让餐具收纳一目了然且方便取用。



## 5 波浪型格板

可依个人需求裁切大小尺寸，方便区隔；放置抽屉内，让空间灵活运用，衣物分类及取用更方便，材料为PP（聚丙烯）。



## 6 新型KD组合式收纳箱

DIY组装简易、可双向上下左右堆叠搭配，适合放书报杂志、饰品、玩具等各种杂货，色彩上有果冻蓝、果冻绿、果冻橘三色，材料为PP+耐冲击原料。



## 7 花语毛衣盒

共有S/M/L三种尺寸供选择，外附夹层，可清楚标示收纳内容物。



## 8 秋恋帆布长方形收纳盒

有中型、大型2种规格，无上盖的收纳盒设计，不论放在卧室收纳袜子、衣物，或者置于儿童房摆放娃娃等，都易于搭配室内装潢。



## 9 星空帆布长方形收纳盒

有中型、大型2种规格，可依收纳需要自行选择合适尺寸；可爱温馨花色，配上柔和的色彩搭配，有青春气息。



## 10 牛仔收纳盒

轻巧的牛仔收纳盒，可放置于衣橱中；透明盖的设计可清楚分辨内容物。



## 11 西式掀盖整理箱(强固型)


可重叠设计任意组合，并有黄、绿、蓝三色供选择、搭配容易，可放置在传统衣柜，亦可放于床底或书桌下等处，材料为PP（聚丙烯）。





## 12 KOMPLEMENT 储物盒

适用于大部分的抽屉柜和衣柜，可妥善收纳你的贴身小物，功能强大且售价低廉，物超所值的商品，材料由100%合成纤维制成。




## 13 抽屉整理箱

抽屉式的整理箱，很适合上下堆叠，不同于一般上掀的盖子设计，只要轻轻一拉即可轻松取出内装的物品，非常好用。



## 14 牛仔布包边五格吊橱

可吊放于衣柜内，增加向上空间的利用。分格设计，可依喜好收纳衣、帽等个人物品，材料为帆布。



## 15 Keyway 抽屉整理箱

独特的多抽设计，让收纳更灵活，并可依物品大小、类别做更详细的分类。共有三种尺寸及造型可依个人需要做运用。



## 16 特大彩虹抽屉整理箱

不透明的设计，适合放一些较私密的个人物品，该整理箱可以向上堆叠，收纳量大却不占空间。



## 17 多用途方格柜

造型简单实用，直放横放皆可。可当摆饰也可当书架或其他置物架甚至椅子。使用上可层层叠起，随心所欲调整高度。

