

The Latest Back Wall Design 350 Samples

最新家居背景墙 设计350例



李 华 © 主编

- 个性前卫
- 温馨恬淡
- 摩登简约
- 怀旧奢华
- 靓丽缤纷

丰富的风格形式任你挑选

- 设计手法
- 风格特点
- 色彩搭配
- 材料选用
- 实例赏析

实用的知识介绍让你出彩



中国建材工业出版社

The Latest Back Wall Design **350 Samples**

最新家居背景墙

设计350例

李 华 © 主编



中国建材工业出版社

图书在版编目(CIP)数据

最新家居背景墙设计350例 / 李华主编. —北京: 中国建材工业出版社, 2010. 1

ISBN 978-7-80227-697-0

I. ①最… II. ①李… III. ①住宅—装饰墙—室内装修—建筑设计—图集 IV. ①TU767-64

中国版本图书馆CIP数据核字(2009)第232756号

内容简介

背景墙作为对空间影响效果最为明显的部位, 一直以来都是装修中的重点。客厅、卧室、餐厅等无不需要墙面的烘托, 从某种意义上说, 墙面效果决定了整个空间装修的成功与否! 如今, 墙面的装饰无论是从材料上, 还是设计手法上都有了翻天覆地的变化, 墙面作为家居装修中的“脸面”工程也越来越丰富多彩。

本书按照现代装修中最为受业主青睐的风格分为个性前卫、温馨恬淡、摩登简约、怀旧奢华、靓丽缤纷五个部分, 并在书的后半部分列举了大量的装修实例, 从设计方案以及实际案例等各个方面对家居背景墙的装修进行了全面的介绍与展示。350余例不同风格、不同理念的背景墙设计方案, 辅以清新简洁的文字从设计手法、风格特点、材料应用、色彩搭配等方面进行了详细的介绍。本书注重功能性与时尚感的把握, 适合大众百姓家庭装修时借鉴参考。

最新家居背景墙设计350例

李华 主编

出版发行: 中国建材工业出版社

地址: 北京市西城区车公庄大街6号

邮编: 100044

经销: 全国各地新华书店

印刷: 北京中科印刷有限公司

开本: 787mm×1092mm 16开

印张: 4.25

字数: 200千字

版次: 2010年1月第1版

印次: 2010年1月第1次

书号: ISBN 978-7-80227-697-0


定价: 22.00元

本社网址: www.jccbs.com.cn

本书如出现印装质量问题, 由我社发行部负责调换。联系电话: (010)88386906

前言

P R E F A C E




在这个个性张扬的年代，对家居重点部位的装修已经成为家庭装修和生活的新主题，笼统的装修已经无法满足现代的家居要求。家居空间中的背景墙绝对是我们装修时应该考虑的重点部分，因为它的装修效果的好坏，直接影响到整体空间的视觉效果。但是在很多的家居装修中，往往在此无法表现出与众不同的精致效果。于是，就容易出现这种情况：投入了大量的时间、金钱、精力后，却发现最后的效果总是不够精彩，总觉得还欠缺点什么。想要你的家居空间时尚、不落伍，那就应该掌握背景墙的设计流行趋势。

背景墙作为对空间影响效果最为明显的部位，一直以来都是装修中的重点。客厅的时尚、卧室的温馨、餐厅的简洁……，无不需要背景墙面的烘托，从某种意义上说，背景墙的效果决定了整个空间装修的成功与否！如今，背景墙的装饰无论是从材料上，还是设计手法上都有了翻天覆地的变化，背景墙作为家居装修中的“脸面”工程也越来越丰富多彩。家居背景墙的流行趋势在于保持其基本恒久原则：个性、提升自我的同时，更要不断变换，各种风格、材质、色彩轮番登场，从不同的角度，以不同的形式，打造个性自我的时尚居室空间。

本书以家居装修中最容易出彩的背景墙为内容，并按现代装修中最为受业主青睐的风格分为个性前卫、温馨恬淡、摩登简约、怀旧奢华、靓丽缤纷五个部分，并在书的后半部分列举了大量的装修实例，从方案设计以及实际案例等各个方面对家居背景墙的装修进行了全面的介绍与展示。让您能在一本书里就能获得青睐风格的不同空间背景墙设计信息，具有很高的参考价值。

本书不仅包含了背景墙装修所需要了解的各方面基本知识，而且精选了丰富的实际案例及针对性的点评，以图文结合的形式，引导读者了解、掌握背景墙装修的要点，进而营造出自己喜爱的家居空间。这些案例作品均出自资深室内设计师之手，设计新颖、风格多样，且在文中穿插了实用的贴士和到位的案例点评，从设计手法、风格特点、色彩搭配以及材料选用等方面进行了介绍。本书注重功能性与时尚感的把握，适合大众百姓家庭装修时借鉴参考。

参与本书编写的有：邓毅丰、黄肖、王敏、骆晓芳、吴媛媛、王贵宏、江乐兴、赵莉娟、姜薇、潘伟强、廖文江、杨淳、于庆涛、刘文杰、彭书勤、王勇、桑文慧、桑文锦。正是由于他们的帮助和支持，本书才能顺利完成，在此一并向他们表示衷心的感谢。

**1 设计篇**

- 1 个性前卫
- 9 温馨恬淡
- 17 摩登简约
- 25 怀旧奢华
- 33 靓丽缤纷

**41 方案篇**

- 41 客厅
- 50 餐厅
- 57 卧室



设计篇


个性前卫

由于每个年龄段人们的生活阅历，社会经验、文化层次等存在差异，对家居装饰风格的理解也不尽相同，有的中意于雍容华贵的欧式风格，也有人青睐于质朴自然的田园风格或简洁精练的简约风格。同样，在这个个性张扬的年代，我们也没有理由拒绝拥有属于自己个性的前卫之家。新颖的空间解构形式，别具一格的选材搭配，大胆鲜明的色彩对比，是个性前卫家居的主要元素。


作为家居中的重头戏，背景墙当然也要把个性前卫进行到底。其实，个性前卫的流行，很大程度上源于人们对美的“贪婪”。完美主义者在任何一种风格里都会看到缺点，所以他们干脆自己创造一种个性风格，只有在属于自己、适合自己的空间才会让他们感到真正的舒服。看似漫不经心，实则出奇制胜，真正体现设计者的审美情趣和品位。






 其实，对个性前卫的追求是一种生活态度，它将生活中那些木头、玻璃、石头、钢铁的硬，融合壁纸、布艺的软，将这些透明的、不透明的，亲和的、冰冷的等属性不一样的东西层次分明地摆放在一起，中间的变化、对比渗透着的是一种不妥协又孜孜以求的生活态度。





个性前卫也是一种气质，东方与西方、现代与传统，外加地中海、东南亚等多样的风格，各有各的好，如何把这些曲线、直线、雕花、毛皮、铜钉、烫瓷等精妙地搭配起来，这也是打造个性前卫家居的乐趣所在，这里面无数的可能性代表的是折中而又个性前卫的气质。





个性前卫家居在背景墙的设计中不妨多使用新型材料和工艺,追求个性的室内空间形式和结构特点,用无规则的切割来丰富视觉。在色彩上,豪放大胆,追求强烈的反差效果,或浓重艳丽或黑白对比。同时非常讲究色彩与材质的对比,讲究运用光、影的变化来装饰墙面。






镜面的反射作用是很多人家居设计中选用它的原因之一，但切忌平白的大面积使用，那样会让会客区变成练功房一样的无味。金属墙面看起来沉重、冰冷和压抑，但若是能与铁艺、木材、涂料、壁纸等材料巧妙搭配，则有另一番风趣。想办法去设计那些平时不敢，但值得尝试的材料，通常都会有更新的思路被开拓出来。





对于一些搞艺术创作、需要经常刺激灵感的人，背景墙是其自由发挥的天地。不妨试试挂放一幅巨大的抽象画或壁毯，甚至整面墙的创作，大到夸张的地步，充分彰显出主人的个性及对艺术独特的鉴赏。



打造个性前卫的背景墙时，有一点要特别注意，并不是处处突出个性就能打造出个性前卫的居室，这样往往会事与愿违。在一个墙面上，甚至一个空间里，突出单个性，个性反而会张扬，适当的留白，个性就会更加突出，品位也就自在其中。



个性前卫虽然能为居室空间添上浓墨重彩的一笔，但如果太过强烈地追求个性化的居室风格，不考虑实用性以及人的居住感受，不但会事倍功半，还会给人带来视觉和心理上的不舒服，这样做更抹杀了居室空间最原始的功能——以人为本。所以，无论有怎样的个性、如何的前卫，都要以人为本，不要变成风格的奴隶。



温馨恬淡

温馨恬淡的家居强调整体的和谐与统一，没有过于抢眼的布置或者色彩，近乎随意的设计展现出舒适、柔和的空间效果。淡雅的空间布置，与其说是家居的风情，不如说是代表了一种生活态度与人生哲理，将这种随意与舒适融入到家居生活之中，在满足视觉效果的同时，也带来了极至的生活享受。

背景墙的颜色是体现家居氛围的关键，而淡雅、别致的中性色始终是温馨恬淡家居最好的诠释。褐色、咖啡色等中性偏暖的颜色常常出现在温馨恬淡的家居里，中性色不会因为过分张扬或跳跃引起人的紧张感，可以给人十分舒服、放松的感觉。






温馨恬淡家居墙面的颜色主要通过壁纸和涂料来实现。涂料一般选择素雅的颜色，而壁纸的选择则要复杂一些。选择壁纸主要是讲感觉，而且一定是温馨的风格，简单地说，就是你看到一个壁纸的设计图，你就能感觉到这壁纸包围的环境中有舒适、温暖的感觉，这就是温馨风格的壁纸了。



用白色和原木色作为背景墙的主色调，它们之间的搭配最好能各占一半，一般来讲就是白色的涂料搭配原木色的饰面板或仿木纹的壁纸。如果希望居室里温暖感多一点的话，适当增加原木色的配饰就可以了。





用温暖的黄色系作为背景墙的主题色彩，能让空间变得温馨而时尚。浅黄色舒适温暖、鹅黄色灿烂明快、土黄色宁静安逸。既可以选择一种，也可以把不同的黄色组合在一起，俏皮活泼中又包含了柔美温馨，带来不同凡响的视觉感受。

