



洞悉股海风云

详解软件操作

资深专家精心编著

网上炒股 赚钱技法




同花顺 实战指南

周峰 吕雷 编著

独家赠送 《同花顺2010股票行情分析软件》

同花顺金融研究中心资深研究员 吴子亮 强力推荐!!!



超值赠送
同花顺股票软件
及操作教学视频

- 详解股票投资技巧
- 深度剖析股市实战知识
- 重点说明网上炒股实战方法
- 全面揭示投资获利秘诀

中国铁道出版社
CHINA RAILWAY PUBLISHING HOUSE

网上炒股 赚钱技法



同花顺 实战指南

周峰 吕雷 编著



中国铁道出版社
CHINA RAILWAY PUBLISHING HOUSE

内 容 简 介

本书讲解同花顺股票行情分析软件在炒股实战中的应用技术和技巧,每个实例都具有很强的实用性与可操作性。全书共分 22 章,首先讲解同花顺软件的下载、安装、注册、登录和基本使用方法,然后讲解 K 线、成交量、趋势线、反转形态、持续形态、移动平均线、各种技术指标在炒股实战中的应用,再讲解如何选股、抄底、逃顶、跟庄及炒股常用理论,最后利用 8 章内容详细讲解同花顺股票行情分析软件的操作技巧和特色功能。

本书结构清晰、功能详尽、实例经典、内容全面、技术实用,并且配有视频教学光盘,形象生动地讲解了同花顺软件的使用及炒股实战技术。

本书适用于股票投资的初学者、爱好者及具有一定炒股经验的股民,还可以作为网上炒股培训教材、炒股学习辅导书和炒股实战工具书。

图书在版编目(CIP)数据

网上炒股赚钱技法:同花顺实战指南/周峰,吕雷
编著. —北京:中国铁道出版社,2010(2010.6 重印)

ISBN 978-7-113-11048-2

I. 网… II. ①周…②吕… III. ①因特网—应用
—股票—证券交易—基本知识 IV. ①F830.91—39

中国版本图书馆 CIP 数据核字(2010)第 025972 号

书 名: 网上炒股赚钱技法——同花顺实战指南

作 者: 周 峰 吕 雷 编著

责任编辑: 苏 茜

编辑部电话: (010) 63560056

编辑助理: 王 彬

封面设计: 和颜悦色

封面制作: 白 雪

责任印制: 李 佳

出版发行: 中国铁道出版社(北京市宣武区右安门西街 8 号 邮政编码: 100054)

印 刷: 北京市兴顺印刷厂

版 次: 2010 年 5 月第 1 版

2010 年 6 月第 2 次印刷

开 本: 700mm × 1 000mm 1/16 印张: 26.75 字数: 592 千

印 数: 4 000 册

书 号: ISBN 978-7-113-11048-2

定 价: 45.00 元(附赠光盘)

版权所有 侵权必究

凡购买铁道版图书,如有印制质量问题,请与本社计算机图书批销部调换。

序

投资利器

——同花顺股票行情分析软件

在当今世界的资本市场中，每天都演绎着同一个游戏规则即“弱肉强食”。大部分个人投资者在与机构投资者的博弈中，受制于信息不对称、处理信息能力薄弱、专业知识匮乏及抗风险能力较弱等劣势，亏损连连。如何在激烈的博弈中保全自己并使收益最大化是每个普通投资者孜孜不倦的追求。

在当前这样一个信息化的时代，信息的采集和处理能力是十分重要的，如果投资者能及时发现有价值的信息并对之进行正确的解读，进而采取相应的操作，就能占领先机，先于别人挖到第一桶金，在资本市场尤其是如此。因为计算机可以对海量的信息进行快速的处理分析，同时又能保证分析结果的客观公正。所以股票行情分析软件的出现，在很大程度上弥补了个人投资者相对于机构投资者的劣势，正所谓“工欲善其事，必先利其器”，选择一款好的股票行情分析软件对于个人投资者来说，是投资成功的前提。

最新的同花顺 2009 极速版可免费查看国内沪深两市、创业板、港股以及全球 29 个国家或地区的股市指数以及大宗商品期货和股指期货仿真交易行情。同花顺 2009 极速版提供了大量的组合页面，把行情、资讯、图表、技术与财务数据等有机组合，将各种复杂的财务数据通过图形和表格的形式表达出来，使上市公司的经营数据清晰地展示出来。此外，同花顺大机构、同花顺深度分析系统 Level-2 以及决策家三款收费客户端，在 Level-2 数据的基础上推出的 DDE-III 决策系统、个股与板块的资金流向、主力买卖统计，直观地展示了主力资金的流向，有助于投资者研究判断大盘和个股的走势。

同时，为了方便投资者总结出适合自己的炒股模式，同花顺软件还集成了模拟炒股的模块，“小财神”可以帮助投资者选择合适的账户管理策略、投资策略以及操作分析策略，使投资者的利润最大化。

当然，仅有投资的利器是不够的，投资者还要学会使用。对于普通投资者而言，在有限的时间内靠自学掌握同花顺股票软件的使用方法是十分困难的，而本书恰恰解决了这个问题。作者在本书中详细地介绍了同花顺股票软件的下载、安装及使用方法，总结了许多的使用技巧，并且对技术分析理论、技术形态和技术指标以及如何选股都做了深入的描述，相信本书对于投资者尽快掌握投资利器，丰富专业知识和提高专业素养都有很大的帮助。

同花顺金融研究中心

吴子亮



前言

随着网络的发展，网上炒股越来越流行。而各大券商都提供了功能强大的网上股票行情分析软件，利用它可以轻松了解各股走势、各股财务信息、各股题材信息等内容。很多股票行情分析软件还提供独特的实用功能，如同花顺提供评星、评级功能，利用该功能可以一目了然地了解公司的基本情况。

现在，市场上对股票行情分析软件学习和研究的书很少，并且操作性不强，没有基础的投资者不知如何入手。炒股类的书很多，但很少有人把股票行情分析软件应用到实战炒股中。为了填补市场中的空白，帮助投资者利用股票行情分析软件进行更好的投资，我们编写了这本《网上炒股赚钱技法——同花顺实战指南》。

本书讲解同花顺股票行情分析软件在炒股实战中的应用技术和技巧，并且每个实例都具有很强的实用性与可操作性。全书共分 22 章，首先讲解同花顺的下载、安装、注册、登录和基本使用，然后讲解 K 线、成交量、趋势线、反转形态、持续形态、移动均线、各种技术指标在炒股实战中的应用，再讲解如何选股、抄底、逃顶、跟庄及炒股常用理论，最后利用 8 章内容重点详细讲解同花顺股票行情分析软件的操作技巧和特色功能。

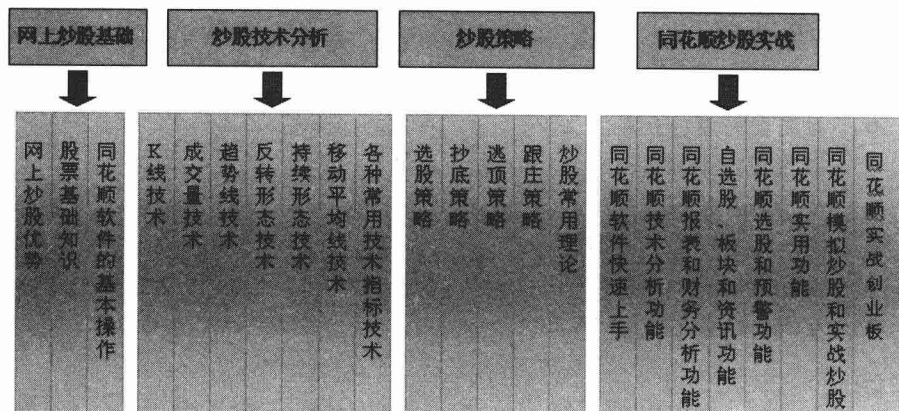
本书结构

本书共 22 章，具体章节安排如下：

- 第 1 章：讲解股票基础知识和网上炒股的优势，然后讲解同花顺股票行情分析软件的下载、安装、注册、登录及基本操作。
- 第 2~3 章：讲解 K 线技术，如见底信号 K 线、见顶信号 K 线、上升信号 K 线、下跌信号 K 线等。
- 第 4~7 章：讲解成交量、趋势线、反转形态、持续形态技术。
- 第 8、9 章：讲解移动均线和各种常用技术指标的应用。
- 第 10~14 章：讲解如何选股、抄底、逃顶、跟庄及炒股常用理论。
- 第 15~20 章：讲解同花顺股票行情分析软件的操作技巧和特色功能。
- 第 21、22 章：讲解同花顺模拟炒股、实战炒股和实战创业板。

学习体系

全书共分 4 篇，分别讲解网上炒股基础、炒股技术分析、炒股策略和同花顺炒股实战，分为 22 章，分别讲解同花顺股票行情分析软件在炒股实战中的应用技术和技巧，具体如下图所示。



本书特色

本书的特色归纳如下：

- 实用性：本书首先着眼于炒股实战应用，然后再探讨深层次的技巧问题。本书第 2~14 章附有大量的例子，通过这些例子介绍知识点。每个例子都是作者精心选择的，只要投资者能够反复练习，举一反三，就可以真正掌握操盘技巧，从而学以致用。
- 全面性：本书几乎包含了网上炒股的所有内容，如同花顺软件的下载安装及使用、K 线技术、成交量技术、趋势线技术、反转形态技术、持续形态技术、移动平均线技术、各种技术指标技术、同花顺软件的操作技巧和特色功能。

超值赠送

免费视频教程的内容如下：

- 同花顺的下载、安装、注册、登录和基本使用方法；
- 利用同花顺进行 K 线技术分析；
- 利用同花顺进行成交量技术分析；
- 利用同花顺进行趋势线技术分析；
- 利用同花顺进行形态技术分析；
- 利用同花顺进行移动平均线技术分析；
- 利用同花顺进行各种技术指标技术分析；
- 同花顺软件的操作技巧和特色功能。

本书适合的读者

本书主要针对如下读者：

- 理财爱好者；
- 股票投资爱好者；
- 中小散户投资者；
- 有一定炒股经验的股民；
- 电脑炒股短训班的学员；
- 电脑炒股爱好者。

创作团队

本书由周峰、吕雷编著，下面人员对本书的编著也提出过宝贵意见并参与了部分编著工作，他们是陆佳、张振东、王真、李晓波、周贤超、杨延勇、解翠、王荣芳、李岩、周科峰、陈勇、孟庆国、赵秀园、王征、孙更新、于超、栾洪东、尹吉泰、纪欣欣、王萍萍、高云、李永杰、盛艳秀。

由于时间仓促，书中的缺陷和不足之处在所难免，敬请读者批评指正。如果读者在阅读本书的时候出现任何疑问还可以发送电子邮件及时与我们联系，我们会尽快给予答复。我们的邮箱是 HappySAnts@163.com 或 zhangshuqiangbooks@163.com。

编 者

2010年1月


目 录



第 1 章 网上炒股快速入门	1
一、网上炒股的优势	2
二、股票概述	2
(一) 股票的特性、作用、价值和价格	3
(二) 股票的分类	3
(三) 股票市场	4
(四) 股票指数	5
三、同花顺股票行情分析软件的下载与安装	6
(一) 同花顺股票行情分析软件的特色	6
(二) 下载同花顺股票行情分析软件	7
(三) 安装同花顺股票行情分析软件	9
四、同花顺股票行情分析软件的用户注册与登录	10
五、同花顺股票行情分析软件的基本操作	12
六、小结	14
第 2 章 见底和见顶信号的 K 线图	15
一、K 线图概述	16
(一) K 线的组成	16
(二) K 线的分类	17
(三) K 线的查看	17
(四) K 线包含的信息	19
二、见底信号的 K 线图	19
(一) 早晨十字星和早晨之星	19
(二) 好友反攻、曙光初现和旭日东升	23
(三) 锤头线和倒锤头线	26
(四) 平底、圆底和塔形底	28
(五) 低位并排阳线和低挡五阳线	30
(六) 连续跳空三阴线和跳空下跌三颗星	32
三、见顶信号的 K 线图	33
(一) 黄昏十字星和黄昏之星	33
(二) 淡友反攻、乌云盖顶和倾盆大雨	35
(三) 射击之星和吊颈线	37
(四) 平顶、圆顶和塔形顶	39
(五) 双飞乌鸦和三只乌鸦	41



(六) 高挡五阴线和下降覆盖线	43
四、小结	44
第3章 认识各种形态的K线图	45
一、上升形态的K线图	46
(一) 红三兵和冉冉上升形	46
(二) 徐缓上升形、稳步上升形和上升抵抗形	48
(三) 下探上涨形、上涨二颗星、上涨三颗星和上升三部曲	51
(四) 跳空上扬形和高位并排阳线	54
(五) 多方尖兵和两红夹一黑	55
二、下降形态的K线图	56
(一) 黑三兵和低挡盘旋形	57
(二) 绵绵阴跌形和徐缓下跌形	58
(三) 下降抵抗形和下跌不止形	60
(四) 高开出逃形和下跌三颗星	62
(五) 空方尖兵和两黑夹一红	63
(六) 下降三部曲和倒三阳	65
三、滞涨形态的K线图	66
(一) 连续跳空三阳线和升势受阻	67
(二) 阳线跛脚形和升势停顿	68
四、不确定形态的K线图	70
(一) 大阳线和大阴线	70
(二) 长十字线和螺旋桨	73
(三) T字线、倒T字线和一字线	75
(四) 搓揉线、尽头线和镊子线	79
(五) 穿头破脚和身怀六甲	82
(六) 上挡盘旋形和下跌三连阴	84
五、小结	86
第4章 成交量的应用	87
一、成交量概述	88
(一) 成交量的定义与查看	88
(二) 成交量的分类	90
二、成交量与股价的关系	90
三、成交量图形的运用	91
(一) 逐渐放量	91
(二) 逐渐缩量	92



(三) 快速放大量	98
(四) 快速出小量	101
(五) 量平	105
四、小结	108
第 5 章 趋势线的应用	109
一、趋势线概述	110
(一) 趋势线的定义	110
(二) 趋势线的作用	110
(三) 趋势线的分类	111
二、利用同花顺股票行情分析软件绘制趋势线	111
三、支撑线和压力线	114
(一) 支撑线和压力线形成的原因	114
(二) 支撑线和压力线的应用	115
四、趋势线图形	115
(一) 上升支撑线和下降压力线	115
(二) 慢速上升趋势线和慢速下降趋势线	119
(三) 快速上升趋势线和快速下降趋势线	119
(四) 上升趋势线被有效突破	122
(五) 下降趋势线被有效突破	123
(六) 新的上升趋势线和新的下降趋势线	124
五、小结	126
第 6 章 反转形态的应用	127
一、股价形态概述	128
二、反转形态	128
三、底部反转形态	128
(一) 头肩底和双底	128
(二) 圆底和潜伏底	132
(三) V 形底和底部三角形	134
(四) 向上跳空缺口和底部岛形反转	136
四、顶部反转形态	138
(一) 头肩顶和双顶	139
(二) 圆顶和尖顶	141
(三) 向下跳空缺口和顶部岛形反转	143
五、小结	145



第7章 持续形态的应用	146
一、持续形态概述.....	147
二、向上突破持续形态.....	147
(一) 上升三角形.....	147
(二) 上升旗形.....	149
(三) 下降楔形.....	150
三、向下突破持续形态.....	152
(一) 下降三角形和扩散三角形.....	152
(二) 下降旗形和上升楔形.....	155
四、不能确定持续形态.....	158
(一) 收敛三角形.....	158
(二) 矩形.....	160
五、小结.....	161
第8章 移动平均线的应用	162
一、移动平均线概述.....	163
(一) 移动平均线的定义.....	163
(二) 移动平均线的分类.....	163
(三) 移动平均线的特性.....	164
二、移动平均线的基本操作.....	165
三、见底信号的移动平均线.....	167
(一) 黄金交叉和银山谷.....	167
(二) 加速下跌形和蛟龙出海.....	169
四、见顶信号的移动平均线.....	171
(一) 死亡交叉和死亡谷.....	171
(二) 加速上涨形和断头铡刀.....	172
五、买进信号的移动平均线.....	174
(一) 多头排列和金山谷.....	174
(二) 首次粘合向上发散形和再次粘合向上发散形.....	175
(三) 首次交叉向上发散形和再次交叉向上发散形.....	176
(四) 上山爬坡形和逐浪上升形.....	177
(五) 快速下跌形和烘云托月形.....	179
六、卖出信号的移动平均线.....	181
(一) 空头排列、首次粘合向下发散形和再次粘合向下发散形.....	181
(二) 首次交叉向下发散形和再次交叉向下发散形.....	181
(三) 下山滑坡形和逐浪下降形.....	183



(四) 快速上涨形和乌云密布形	184
七、小结	186
第 9 章 技术指标的应用	187
一、技术指标概述	188
二、技术指标背离	188
三、技术指标的交叉、低位和高位	189
四、技术指标的徘徊、转折和盲点	190
五、常用技术指标的应用	191
(一) 指数平滑异同移动平均线 MACD	191
(二) 乖离率 BIAS	196
(三) 随机指标 KDJ	198
(四) 相对强弱指数 RSI	201
(五) 心理线 PSY	205
(六) 容量比率 VR	206
(七) 能量潮指标 OBV	207
(八) 布林通道线 BOLL	208
六、小结	210
第 10 章 选股方法和技巧的应用	211
一、选股的重要性	212
二、根据基本面选股	212
(一) 利用国家经济政策取向选股	212
(二) 利用行业发展前景选股	215
(三) 利用价值投资选股	217
三、根据心理面选股	219
(一) 利用行业中的“第一”选股	219
(二) 利用比价效应选股	219
(三) 利用牛市除权选股	220
四、根据市场面选股	221
(一) 利用市场炒作题材选股	221
(二) 利用题材选股	222
(三) 利用市场热点选股	223
(四) 利用股东情况变动选股	224
(五) 利用主力坐庄选股	225
(六) 主力坐庄的判断	226
五、根据技术分析选股	227




(一) 利用 K 线图选股	227
(二) 利用均线选股	228
(三) 利用形态图形选股	228
(四) 利用趋势线选股	232
六、小结	232
第 11 章 炒股的常用理论	233
一、道氏理论	234
(一) 基本原则	234
(二) 相互验证原则	234
(三) 道氏理论的不足	235
二、江恩理论	235
(一) 百分比回撤	236
(二) 几何角度	236
三、时间周期理论	238
(一) 时间周期理论的依据	238
(二) 时间周期理论的作用	239
四、波浪理论	239
(一) 波浪的形态	239
(二) 波浪的特性	240
(三) 波浪与波浪之间的比例	241
(四) 波浪形成的时间	241
(五) 波浪理论的具体应用	242
(六) 波浪理论的不足	242
(七) 使用波浪理论的注意事项	242
五、小结	244
第 12 章 识底、抄底方法和技巧的应用	245
一、底部概述	246
(一) 股市底部最难测	246
(二) 股市底部的分类	246
二、利用技术分析识底和抄底	248
(一) 利用均线、K 线图识底和抄底	248
(二) 利用月线 MACD 识底和抄底	250
(三) 利用月 K 线出现“蛟龙出海”识底和抄底	252
三、利用常识、规律识底和抄底	253
(一) 利用时间识底和抄底	253



(二) 利用对称规律识底和抄底	255
(三) 抄短期底部要有严格的纪律	256
四、小结	256
第 13 章 识顶、逃顶方法和技巧的应用	257
一、逃顶概述	258
二、利用 K 线图识顶和逃顶	258
三、利用均线识顶和逃顶	265
四、利用均量线识顶和逃顶	268
五、利用 MACD 识顶和逃顶	270
六、小结	272
第 14 章 跟庄炒股的方法与技巧	273
一、庄家概述	274
二、庄家试盘的方法与技巧	274
(一) 试盘的作用	274
(二) 庄家试盘的常用方法	275
三、庄家建仓的方法与技巧	276
(一) 建仓的本质	276
(二) 建仓的 3 个过程	277
四、庄家拉高的方法与技巧	280
(一) 初期拉高	280
(二) 中期拉高	281
(三) 最后拉高	281
五、庄家出货的方法与技巧	282
(一) 拉高出货	282
(二) 涨停出货	284
(三) 缓攻出货	285
(四) 打压出货	285
(五) 小单缓跌出货	286
(六) 震荡出货	286
(七) 反弹出货	287
六、震荡洗盘与震荡出货的区别	288
(一) 庄家的心理出货价位	288
(二) 震荡幅度的大小	289
(三) 震荡时间的长短	289
(四) 震荡次数的多少	289



(五) 计算震荡时的换手率	289
(六) K 线图中的大阳线和大阴线多少	290
(七) 均线的支撑作用	290
(八) 震荡后的突破方向	290
七、小结	291
第 15 章 同花顺快速上手	292
一、同花顺界面基本操作	293
(一) 标题栏	293
(二) 菜单栏	293
(三) 工具栏	294
(四) 窗口区	295
(五) 辅助显示区	296
二、报价单的使用方法与技巧	298
(一) 报价单基本操作	298
(二) 涨幅排名报价单	301
三、个股分时走势图的使用方法与技巧	303
(一) 进入个股分时走势图	303
(二) 个股分时走势图操作方法	304
(三) 成交明细和价量分布	305
(四) 个股分时走势图的高级功能	306
四、同花顺评星评级功能	308
(一) 评星评级概述	309
(二) 评星评级的使用方法	309
(三) 评星评级的注意事项	310
五、小结	311
第 16 章 同花顺技术分析功能	312
一、技术分析界面基本操作	313
(一) 进入技术分析界面	313
(二) 查看信息地雷和除权信息	314
(三) 变换成交量指标	316
二、技术分析的常用功能	316
(一) K 线图的缩放	317
(二) 切换指标曲线	318
(三) 切换和设置分析周期	319
(四) 查看历史成交信息	320



(五) 复权和除权处理功能	321
三、同花顺软件特色技术分析功能	323
(一) 叠加品种	323
(二) 叠加指标	324
(三) 查看历史的分时走势图	326
(四) 画线工具	326
四、小结	327
第 17 章 使用报表和财务分析功能	328
一、报表分析的应用	329
(一) 主力大单的查询	329
(二) 查看和分析阶段统计	330
(三) 板块分析的查询	332
(四) 指标排行的查询	334
二、财务分析的应用	335
(一) 基本资料和财务图示	335
(二) 股东变化情况的查询	337
(三) 股本结构的查询	338
(四) 基金周报的查询	339
(五) 财务指数和财务数据的查询	340
三、小结	342
第 18 章 自选股、板块管理和资讯信息功能	343
一、自选股管理	344
(一) 利用右键菜单实现自选股管理	344
(二) 利用自选股设置实现自选股管理	346
二、板块管理	348
三、资讯信息	349
(一) 信息地雷	350
(二) 资讯中心	350
(三) 论股堂	352
(四) 同花顺网上客户论坛	355
四、小结	356
第 19 章 选股和预警功能的使用	357
一、基本面选股	358
二、智能选股	359
三、选股平台	361



(一) 简单选股	361
(二) 组合条件选股	363
四、同花顺预警功能	364
(一) 个股雷达	364
(二) 鹰眼盯盘	365
五、小结	367
第 20 章 同花顺的实用功能	368
一、筹码分布和火焰山	369
二、同花顺常用技巧	370
(一) 持股机构统计	370
(二) 查询所属板块	371
(三) 跑马灯	372
(四) 备忘录	373
(五) 查看上市公司网站	374
三、大盘指数和全球指数浏览	375
(一) 大盘指数	375
(二) 全球指数	377
四、港汇和基金	378
(一) 港股信息	378
(二) 外汇信息	380
(三) 商品期货信息	381
(四) 基金信息	382
五、小结	384
第 21 章 模拟炒股和实战炒股	385
一、同花顺模拟炒股	386
(一) 模拟炒股的开通和规则	386
(二) 模拟炒股	387
二、同花顺实战炒股	391
(一) 开户	391
(二) 实战炒股	392
三、小 结	393
第 22 章 实战创业板	394
一、创业板概述	395
(一) 创业板市场的特点	395
(二) 创业板信息披露	397