


2 3 4 5



朱静 小洲 设计

幼儿数学

逻辑推理



上海教育出版社

017 4 71



朱 静 小 洲 设计
蔡 宏 画

封面设计: 王 慧
文字编辑: 陈苗海
美术编辑: 王 慧

ISBN 7-5320-8625-9



9 787532 086252 >



幼儿数学(逻辑推理)

朱静 小洲设计 丁纯一画

上海世纪出版集团 出版发行
上海教育出版社

(上海永福路123号 邮政编码:200031)

各地新华书店经销 上海精英彩色印务有限公司印刷

易文网:www.ewen.cc





开本 787×1092 1/16 印张 2

2003年1月第1版 2003年1月第1次印刷


ISBN 7-5320-8625-9/G·8614 定价:5.00元

找关系

G613.4/19





想一想左图中两个图案之间有什么关系，将同排右图中有类似关系两个的图案圈出来。








谁爱吃什么，用线连一连。每只动物可以分到几份食物，
圈圈分分。

水果篮





这篮水果里混入了什么？用“\”表示去掉。数数每种水果有几个，把数字写在“□”里。

找同类




左边的东西属于右边哪一类？用连线的方法归类。

找不同




右边每排中勾出与左边不同类的。

苹果娃娃


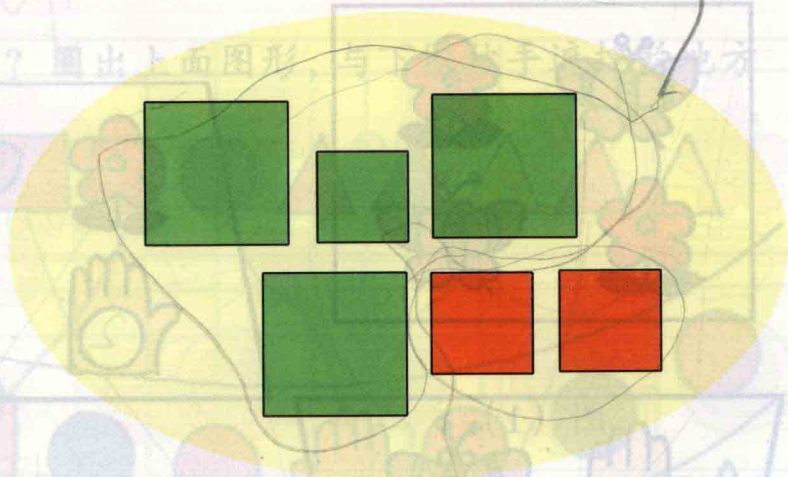
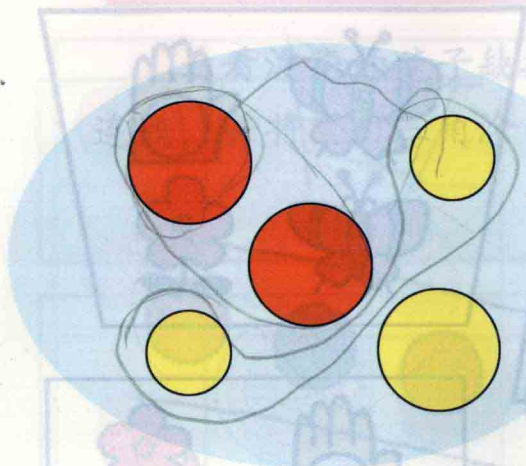


找一找, 这些苹果娃娃有些什
么不一样? 按标记数一数, 把数字
写在 _____ 上。



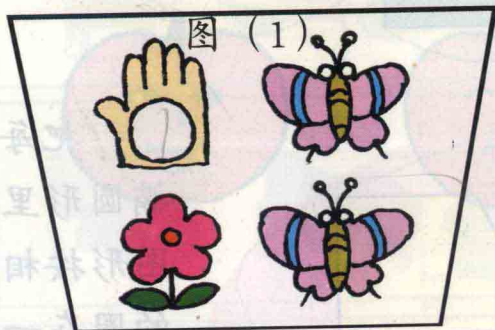





左边的东西属于右边哪一类? 请圈出来。

圈一圈



把每个椭圆形里的图形按相同的圈在一起（圈成两个圈），并能说出理由。





看看图(1),想一想:手遮住了蝴蝶还是遮住了花?遮住花,把数字1写在手的○里;遮住蝴蝶,把数字2写在手的○里。



漂亮的毯子

























看看漂亮的毯子缺掉哪些图形？圈出上面图形，与下图被手遮掉的地方连线，并将空白三角涂色。
























看一看，数一数，按已有的序列接着画。

画画改改

					3				
							2	3	
						4 3		6	5



把右图图形编号
写在上图空格里。





看看钱币按什么序列排队的，排得不对的用“□”符号换位。

比轻重




谁轻谁重？好好想想。在方框里用1、2、3表示轻、较重和重。

少了谁？



手遮处应是右边几号
图形？把数字写在手上。

仔细看一看，到底少了谁？



用1、3、5、7、9做游戏，手
遮去了几？把数字写在手上。

找相反

		<input type="checkbox"/>		<input type="checkbox"/>		<input type="checkbox"/>
		<input type="checkbox"/>		<input type="checkbox"/>		<input type="checkbox"/>
		<input type="checkbox"/>		<input type="checkbox"/>		<input type="checkbox"/>
		<input type="checkbox"/>		<input type="checkbox"/>		<input type="checkbox"/>
		<input type="checkbox"/>		<input type="checkbox"/>		<input type="checkbox"/>

在右边的几个图形中找出与左边图形相反的一个，在图右的圈里涂色。

原书缺页