

# 宝宝学画画



金盾出版社

# 宝宝学画画

本社编绘

金盾出版社出版发行

北京复兴路22号南门

(地铁万寿路站往南)

邮政编码: 100842

电话: 815453

民族印刷厂印刷

各地新华书店经销

开本: 24 印张: 2 字数: 45千字

1990年5月第1版 1990年10月第2次印刷

印数: 100001—200000册 定价: 1.90元

ISBN 7-80022-212-8/G·16

---

(凡购买金盾出版社的图书, 如有缺页、  
倒页、脱页者, 本社发行部负责调换)



# 分步绘画说明

010722

这本书包括临摹样图与学画步骤图两部分。两者对应地排在左右两面，便于辅导宝宝照着学画。在使用时，请按下面要求去做。

一、初学画画的宝宝，先要学会大小不同的圆形、三角形、长方形、正方形等。打开画册以后，可参考左面的，将右面的样图归纳成几何形体画在纸上。

二、照着样图，在画好的几何形上，用铅笔慢慢地修整，用曲线画出形象的轮廓。要认真地把形体画准、画完整，不要急于求成。

三、在画好的轮廓上填上颜色。颜色要涂得均匀、饱满，不要画出轮廓线。颜色的选用可以根据宝宝的喜爱有所改变，鼓励宝宝发挥自己的想象力。


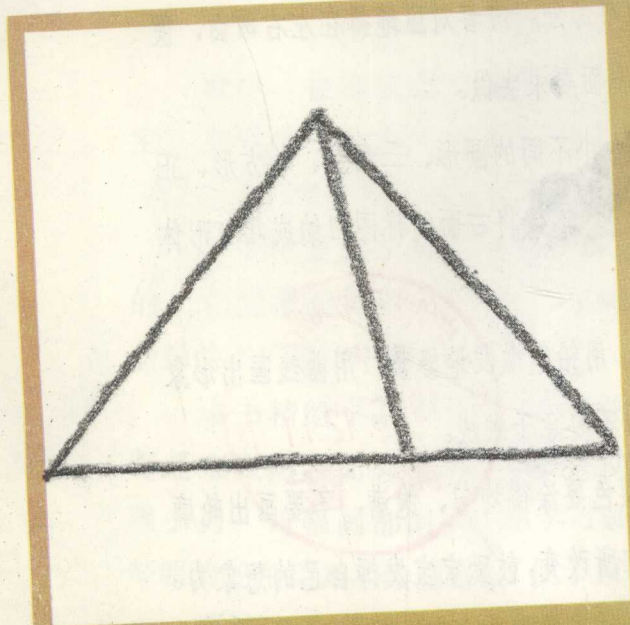
四、这本书的颜色是用油画棒画的。特点是颜色丰富、厚实饱满。您在帮助孩子学画画时不必局限于油画棒色。颜料种类很多，如彩色铅笔、彩色水笔、彩色蜡笔、彩色粉笔，只要能达到练习绘画的目的，用什么材料都可以。

五、画带颜色的画最好用质地较厚的白纸。纸面不要太光滑。太光滑的纸不好涂颜色。纸的大小以16开、32开的方形、长方形为宜。

8100  
801

010751

明 繪 畫 卷 分




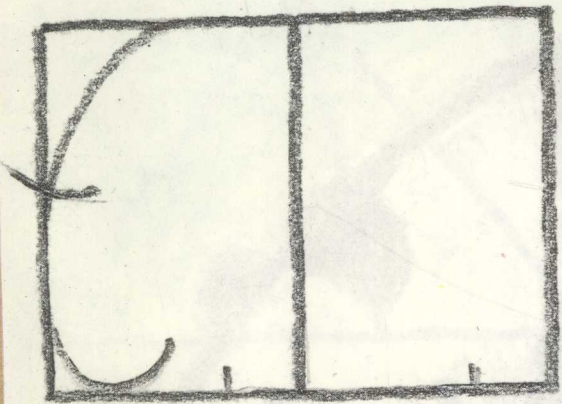
宜 於 每 日 畫 一 次 以 便 於 記 憶 也



1. 熊 猫  
xióng māo




龍 龍  
oim godix





2. 大 象  
dà xiàng




泉

大.5

30612

6b







3. 鸽子  
gē zi



千 哈 3  
15 5g

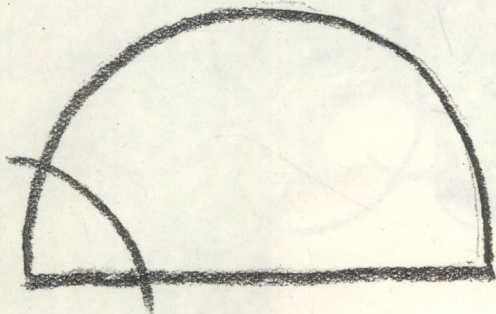




4. 白兔  
bái tù



白  
面







5. 刺 猬  
cì wei



陳

陳

陳






6. 蜗 牛  
wō niú



半  
dīn

融 · 日  
ōw





7. 毛 驴  
máo lú

