

爱犬的症状与疾病

AIQUANDEZHENGZHUANGYUJIBING

1日1 小方宗次 主编
顾 真 译



山东科学技术出版社
www.lkj.com.cn

图书在版编目 (CIP) 数据

爱犬的症状与疾病 / (日) 小方宗次主编; 顾真译.

济南: 山东科学技术出版社, 2004.7

(宠物犬驯养系列)

ISBN 7-5331-3645-4

I. 爱 . . . II. ①小 . . . ②顾 . . . III. 犬病 - 防治
IV. S858.292

中国版本图书馆 CIP 数据核字 (2004) 第 015059 号

爱犬的症状与疾病

[日] 小方宗次 主编

顾 真 译

出版者: 山东科学技术出版社

地址: 济南市玉函路 16 号

邮编: 250002 电话: (0531)2098088

网址: www.lkj.com.cn

电子邮件: sdkj@jn-public.sd.cninfo.net

发行者: 山东科学技术出版社

地址: 济南市玉函路 16 号

邮编: 250002 电话: (0531)2098073

印刷者: 山东新华印刷厂德州厂

地址: 德州市新华路 155 号

邮编: 253006 电话: (0534)2671209

开本: 850mm × 1168mm 1/32

印张: 6

字数: 100 千

版次: 2004 年 7 月第 1 版第 1 次印刷

ISBN 7-5331-3645-4

S · 626

定价: 15.00 元

爱犬的 症状与疾病

[日]小方宗次 主编

顾 真 译



山东科学技术出版社

***SYOUJYOU TO BYOUMEI DE HIKERU AIKEN NO
BYOUKI JITEN © SEIBIDO SHUPPAN CO.,LTD.***

Originally published in Japan in 2003 by SEIBIDO SHUPPAN CO.,LTD.

Chinese translation rights arranged through TOHAN CORPORATION,TOKYO.

Simplified Chinese translation copyright ©2004 by

Shandong Science & Technology Press

ALL RIGHTS RESERVED

图字：15-2003-96

前 言

爱犬不是宠物，而是我们的家庭一员。为了爱犬的健康，为了让爱犬度过愉快的每一天，我们必须努力使它免受疾病的侵袭。本书对于保证爱犬的健康具有重要的指导意义。

- 通过爱犬的异常举动发现疾病

爱犬无法用语言来诉说“疼”、“热”等感受，为此，作为饲养者，我们必须从它的异常行为中来发现疾病。本书通过爱犬常见的异常行为，说明其可能罹患的疾病。

- 通过对疾病常识的了解，加以预防和治疗

当你想了解爱犬的有关疾病时，本书对你有很大帮助。本书介绍了爱犬常见疾病的病因、症状、治疗和预防。当掌握了有关爱犬疾病的常识后，一旦爱犬生病，你便可以及早地为其进行治疗。

- 能够冷静地处理紧急情况

有时需要对中暑、出血等情况进行紧急处理，为此，本书以插图形式，简单明了地介绍了实用的紧急处置方法。

- 了解爱犬易患哪些疾病

本书介绍了不同品种的狗易患的疾病。掌握了有关疾病的知识，便可在平时加以预防。



目 录

应掌握的9种健康护理方法

体温的测量方法	10
脉搏的测量方法	12
呼吸的测量方法	12
药物的服用方法	13
眼药的用法	14
趾甲的剪法	14
耳朵的清洁方法	15
牙齿的刷牙	15
体重的称法	16

第一章 观察发现爱犬的异常

散步过程中发现异常

观察小便颜色是否异常	20
尿色发红	20
尿液混浊	21
尿液发亮	21
尿液变浓或变淡	22
尿闭	22
尿呈橙色	22
观察大便的颜色和形状是否异常	23
大便稀软	23
大便带血	24
便秘	25
观察步态是否异常	26
步态蹒跚	26
脚拖着地行走	26
腿部异常	27

**饮食过程中发现异常**

食欲异常	30
拒食	30
剩食	31
口中异味和吃食异常	32
口臭	32
漏食	33
饮水量异常	34
咕嘟咕嘟地喝水	34
体型异常	35
肥胖	35

护理过程中发现异常

面部是否异常	38
眼屎、流泪	38
搓眼	39
流鼻涕	40
口水增多	41
腹部是否异常	42
腹部肿胀	42
生殖器肿胀	43
皮肤及毛发是否异常	44
搔痒	44
出现皮屑	45
脱毛	45

通过日常行为发现异常

观察面部及头部动作	48
摇头	48
发热	49
观察异味	50
整个身体有异味	50
耳朵有异味	50
口臭	51



臀部有异味	51
观察有无咳嗽及呼吸异常	52
咳嗽	52
气促	53
观察臀部动作	54
在地上蹭臀部	54
观察家中无人时的行为	55
家中无人时随处大小便	55
主人外出时不停地叫	56
家中无人时毁坏物品	56
家中无人时浑身打颤	56

第二章 应掌握的疾病知识

皮肤病	58
过敏性皮炎	60
细菌和真菌性皮炎	62
寄生虫引起的皮炎	64
激素异常引起的皮炎	66
耳部疾病	68
外耳炎	69
耳癣	70
耳血肿	70
眼部疾病	72
角膜炎、结膜炎	73
白内障	74
青光眼	74
口腔疾病	76
口腔炎、口唇炎	77
牙周病	78
鼻部疾病	80
鼻炎	81
鼻出血	82





鼻腔狭窄	82
感染性疾病	84
犬热病	86
狗窝咳	86
小脱氧核糖核酸病毒感染	88
冠状病毒性肠炎	88
寄生虫病	90
丝虫病	92
蛔虫病	94
鞭虫病	94
钩虫病	96
绦虫病	96
骨骼、关节疾病	98
椎间盘脱出	99
股关节发育不全	100
股骨头坏死	102
膝关节前十字韧带断裂	102
心脏疾病	104
二尖瓣关闭不全	105
室间隔缺损	106
心功能不全	106
呼吸系统疾病	108
气管虚脱	109
肺水肿	110
肺炎	110
消化系统疾病	112
胃扭转	113
急慢性胃炎	114
肠梗阻	116
肛门囊肿	116
肝脏疾病	118
急性肝炎	119
慢性肝炎	119





犬传染性肝炎	120
肝硬化	120
泌尿系统疾病	122
肾炎	123
尿路结石	124
肾功能不全	124
生殖系统疾病	126
子宫积液	127
乳腺炎	128
前列腺肥大	128
癌症	130
皮肤癌	131
乳腺癌	132
血癌	132
激素分泌异常	134
糖尿病	135
库欣综合征	136
尿崩症	136
脑部疾病	138
癫痫	139
脑积水	139
血液疾病	140
溶血性贫血	141
血小板减少症	141
中毒	142
食物中毒	143
药物中毒	143
心理疾病	144
分离不安	145
强迫性神经症	145
在宠物医院进行的检查	146
尿液检查	147





粪便检查	147
血液检查	148

第三章 兽医教给你的应急措施

骨折	150
触电	151
出血	152
烧烫伤	153
中暑	154
吞食异物	155
痉挛	156
蜇伤	157
溺水	158
爱犬倒地时的急救	159
休克时的急救方法	160
人工呼吸法	160
心肺复苏法	160

第四章 不同犬种的日常护理

金毛寻回猎犬	162
拉布拉多猎犬	164
柴犬	166
喜乐蒂牧羊犬	168
腊肠	170
博美	172
西施	174
马尔济斯犬	176
威尔士柯基犬	178
比格猎犬	180
吉娃娃	182
蝴蝶犬	184
贵妇犬	186
约克夏	188





应掌握的 9 种健康护理方法

为了发现爱犬的疾病征兆,必须了解爱犬正常的健康状态。知道了爱犬正常的体温、脉搏、呼吸次数、体重,当爱犬出现发热、脉搏加快、呼吸紊乱、体重增加时,便可及时发现。掌握药物的服用方法以及耳朵、牙齿、爪子的护理方法等,可使你的爱犬免受疾病侵袭。

体温的测量方法

● 体温计的使用方法

要点

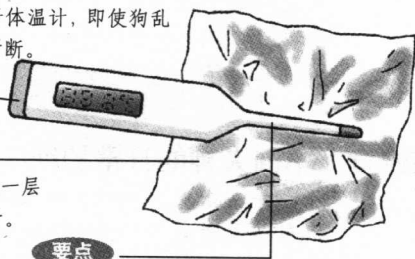
如果使用的是电子体温计,即使狗乱动,也不会将体温计折断。

要点

使用时在前端包上一层布,可避免污染体温计。

要点

前端的插入部分越长,用起来越方便。



● 大型犬体温的测量方法

要点

当狗害怕时,可两个人一起进行测量。一个人抱住狗,并说“不怕、不怕”。

要点

掀起狗尾巴根即可看到肛门。

标准值	
 小型犬 38.6 ~ 39.2℃	 大型犬 37.5 ~ 38.6℃



要点

在体温计前端涂上油，可更容易地将其插入狗的肛门。

要点

将体温计插入后，用手扶住体温计。



要点

将体温计插入3~5cm。



● 小型犬体温的测量方法

要点

用一只手抱住狗，用另一只手将体温计插入狗的肛门进行测量。

● 在健康状态下测量出狗的正常体温

狗的体温并不恒定，通常是上午较高，下午较低，运动后体温上升。应在爱犬健康状况正常的情况下，在相同的时间测量其体温，以此掌握爱犬正常的体温。当体温比正常情况升降 1°C 时，可考虑有某种异常出现，应注意是否出现某种症状。体温超过 40°C 即存在危险，应马上带其去看兽医。



脉搏的测量方法

体温增高或患心脏、呼吸系统疾病时，脉搏次数可增加。应先测量爱犬的脉搏标准值。狗的后腿根部有一条动脉，可将手放在此处测量。

标准值	
 小型犬 每分钟 60-80次	 大型犬 每分钟 40-50次

$$15 \text{ 秒钟的脉搏数} \times 4 = 1 \text{ 分钟的脉搏数}$$

要点

让狗侧躺下，抬起其后腿，在腿根处可以摸到脉搏的跳动，然后数15秒钟的跳动次数，再乘以4，便可得知1分钟的脉搏跳动次数。



呼吸的测量方法

体温增高时，狗的呼吸次数增加。若在未运动时狗的呼吸次数增加，则应测量其呼吸次数。

标准值	
 小型犬 每分钟 20-30次	 大型犬 每分钟 15次

要点

与狗面对面，数其15秒钟的呼吸次数，也可通过鼻部的呼气和胸部的动作进行计算。完成一次吸和呼为呼吸一次。



15次 / 15秒

↓
 $15 \times 4 = 60$ (次 / 分钟)



药物的服用方法

● 片剂


- 捏住狗嘴，直到其将药片咽下



将食指插进狗的嘴里，使其将嘴张开，放入药片后捏住狗嘴，直到其将药片咽下



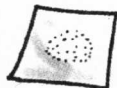
- 包在面包中



可将药片包在面包等软的食物中喂服。

● 粉剂

- 掺在食物中



可将粉剂掺在食物中喂服。



眼药的用法

● 液体制剂



使狗的眼睛朝上，一只手固定住狗的头部，扒开其眼睛，点入眼药数滴。

● 软膏



拉开狗的下眼睑，在其内侧挤入眼药膏，然后按住狗的眼睑使其闭上眼睛，稍加按摩，使眼药膏分布均匀。

趾甲的剪法

● 黑趾甲

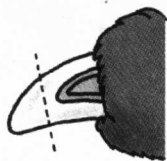
狗为黑趾甲时看不到血管，只能根据情况大体修剪一下。若剪切处呈粉状，可再进行修剪。若剪破血管，应在受伤处撒上止血粉（宠物店有售）。



用拇指捏住狗的脚趾，可使狗将趾甲伸出，比较容易修剪。

● 白趾甲

白趾甲透过光可看见里面的血管，修剪趾甲时一般不会剪破血管。



修剪神经和血管前端部分时，不要剪破神经和血管。



耳朵的清洁方法

● 洗耳液的用法

洗耳液可将耳垢泡软，便于将耳垢取出。可在狗耳朵内滴入数滴洗耳液，然后揉一下狗的耳朵，用细棉棒轻轻地将耳垢取出。



用细棉棒蘸上点水或油，清除所见范围内的污物。



不要将棉棒伸得过于往里，以免伤及外耳道或将耳垢推向里面。

● 不要忘记修剪耳朵里的毛

耳中的毛过长时，为细菌的繁殖以及耳垢的形成创造了条件，故应细心修剪，过长时可用镊子将其拔除。

牙齿的刷法

一旦形成牙结石，可导致牙齿疾病。应经常给狗刷牙，去除结石，保持牙齿的健康。应从幼犬开始就让其养成这种习惯。

● 使用儿童牙刷

用儿童牙刷，与牙龈垂直方向，划圆式地给狗刷牙。



● 将布缠在手指上

将纱布缠在手指上擦拭牙齿表面。

