

国内一流大型连锁动物医院临床专家坐诊

猫保健 与医治课堂

杨荣 张海云 编著

**Classes on Cat's Health Care
and Medical Treatment**



北京市东城区图书馆



国内一流大

012Z0312737




临床专家坐诊

猫保健 与医治课堂

Classes on Cat's Health Care and Medical Treatment

杨 荣 张海云 编著

编 委: 杨 荣 张海云
 杨秀环 王秀荣
 王艳红 刘明华
 李春秀 纪海青
 刘莉莉 齐海霞
 李颖超 杨路斌
 赵 静 唐艳荣
 韩 颖



作家出版社

22523/13

图书在版编目 (CIP) 数据

猫保健与医治课堂/杨荣, 张海云编著. - 北京: 作家出版社, 2004. 12

ISBN 7 - 5063 - 3138 - 1

I. 猫… II. ①杨…②张… III. 猫病 - 治疗

IV. S858. 293

中国版本图书馆 CIP 数据核字 (2004) 第 125269 号

猫保健与医治课堂

作者: 杨 荣 张海云

责任编辑: 陈 华

装帧设计: 李天天

版式设计: 周 鹏

出版发行: 作家出版社

社址: 北京农展馆南里 10 号 邮码: 100026

电话传真: 86 - 10 - 65930756 (出版发行部)

86 - 10 - 65004079 (总编室)

86 - 10 - 65389299 (邮购部)

E - mail: wrtspub@public.bta.net.cn

<http://www.zuojiachubanshe.com>

印刷: 北京星月印刷厂

开本: 850 × 1168 1/32

字数: 150 千

印张: 7.5

插页: 3

印数: 001 - 6000

版次: 2005 年 1 月第 1 版

印次: 2005 年 1 月第 1 次印刷

ISBN 7 - 5063 - 3138 - 1

定价: 13.00 元



作家版图书, 版权所有, 侵权必究。
作家版图书, 印装错误可随时退换。

主 编：杨 荣 张海云

副主编：杨秀环

编 委：杨 荣 张海云

杨秀环 王秀荣

王艳红 刘明华

李春秀 纪海青

刘莉莉 齐海霞

李颖超 杨路斌

赵 静 唐艳荣

韩 颖




定价:16.00元




定价:16.00元



定价:18.00元



定价:18.00元



定价:22.00元



定价:18.00元



定价:18.00元



定价:18.00元



定价:13.00元

前 言

猫是人类忠实的朋友，早在 5000 年前就被人类驯养用来灭鼠。由于现代社会生活节奏不断加快，人们承受的心理压力和精神压力都较以往大大增加，而饲养活泼可爱的猫，可以作为人们面对现代生活压力的一种调剂方式和宣泄感情的渠道之一，它的真正价值远比人们所期待的要大得多。

对每一个爱猫的人来说，都希望得到更多了解乖猫咪的常识，故此，我们在广泛收集国内外资料的基础上，结合多年的实践经验，精心地编写了这本书。该书从多方面系统地阐述了猫的解剖生理、繁殖、饲养管理及疾病防治等内容，为现代社会中养猫人在饲养过程中遇到的多种问题提供了帮助。

诚恳地祝愿您在尽享宠物带来欢愉的同时，又做一个负责任的宠物主人。由于编者水平有限，时间仓促，错误之处在所难免，恳请广大读者指正。

编者

2004 年 7 月



目 录

第一节 猫的解剖生理	1
一 猫的基本构造	1
(一) 骨骼系统	1
(二) 消化系统	1
(三) 呼吸系统	2
(四) 泌尿生殖系统	2
(五) 猫的感觉器官及功能	3
二 行动	5
(一) 行走	5
(二) 奔跑	5
(三) 爬高	6
三 平衡能力	6
四 猫的被毛	7
五 猫体其它生理特征	8
(一) 皮腺	8
(二) 食管	8
(三) 猫的呼噜声	8
第二节 猫的自然习性 & 行为特征	10
一 生性孤独, 有嫉妒性	10
二 聪明伶俐, 感情丰富	10



三	饮食习惯	11
四	睡眠和夜游性	12
五	喜爱清洁	13
六	较强的适应性	13
七	猫的原始本能——捕猎行为	14
八	猫的群居行为	15
九	猫的语言	16
	(一) 身体语言	16
	(二) 脸部语言	17
	(三) 声音语言	18
第三节 猫的饲养管理		20
一	养猫前的心理准备	20
二	养猫前的物质准备	21
	(一) 猫窝	21
	(二) 猫食具	21
	(三) 便盆	21
	(四) 磨爪器	22
	(五) 梳洗用具	22
	(六) 猫玩具	22
	(七) 猫旅行箱	23
三	挑选合适的猫	23
四	如何挑选健康的猫	24
五	猫的营养需要	26
	(一) 能量	28
	(二) 蛋白质	29



(三) 脂肪	31
(四) 碳水化合物	32
(五) 水	32
(六) 维生素	34
(七) 矿物质	40
(八) 猫的饲料及配制加工	45
六 猫的饲喂方法	50
(一) 喂猫要定时定量	50
(二) 不同用途的猫采用不同的饲喂方法	51
(三) 喂猫时应注意的问题	51
七 猫的日常管理	53
(一) 保持良好的温度和湿度	53
(二) 室内养猫的卫生	53
(三) 定期给猫洗澡	54
(四) 经常梳理被毛	55
(五) 眼、耳、爪的修整和护理	55
(六) 猫用器具的消毒	56
八 猫四季的饲养管理	57
(一) 春季	57
(二) 夏季	58
(三) 秋季	59
(四) 冬季	59
九 不同年龄、生理阶段猫的饲养管理	60
(一) 新生猫的饲养管理	60
(二) 幼猫的饲养管理	61
(三) 老龄猫的饲养管理	63




(四) 孕猫的饲养管理	64
(五) 病猫的饲养管理	66
(六) 群养猫的饲养管理	67
(七) 产后母猫的饲养管理	68

第四节 猫的训练

一 训猫注意事项	70
(一) 掌握好训练的年龄和时机	70
(二) 人猫亲和	70
(三) 循序渐进	71
(四) 训练的环境要安静	71
二 训练猫的基本理论	72
(一) 非条件刺激	72
(二) 条件刺激	72
三 猫的调教方法	73
(一) 诱导	73
(二) 强迫	73
(三) 奖励	73
(四) 惩罚	74
四 猫的日常训练	74
(一) 猫“来”的口令	74
(二) 躺下、站立和打滚	75
(三) 衔物	75
(四) 扒抓木柱	76
(五) 在固定地点大、小便	77
(六) 让猫在抽水马桶上大、小便	78



五	猫不良行为的矫正	79
	(一) 矫正猫的夜游习性	79
	(二) 训练猫不上床、不跳桌子	79
	(三) 训练猫不吃死禽、死鼠和烂鱼	80
	(四)、矫正猫的异常摄食行为	81
	(五) 矫正猫的异常攻击行为	82
第五节 猫的繁殖		84
一	猫性成熟与发情	84
	(一) 性成熟	84
	(二) 发情	85
二	配种	86
三	妊娠	87
	(一) 妊娠表现	87
	(二) 妊娠诊断	87
四	分娩	88
	(一) 分娩前的准备	88
	(二) 分娩前的征兆	89
	(三) 分娩过程	90
	(四) 接产和助产	90
五	育种	91
	(一) 选种	91
	(二) 选配	92
	(三) 人工授精	93



第六节 养猫知识问答	96
一 怎样对待刚进家门的猫	96
二 怎样与猫相处	97
三 猫眼睛的颜色有几种	98
四 猫眼睛的瞳孔为什么会一日三变	99
五 猫有先天性耳聋吗	100
六 猫的胡须有什么用途	101
七 猫的尾巴有什么作用	101
八 猫为什么会脱毛	102
九 怎样鉴别初生仔猫的性别	104
十 猫的寿命有多长	104
十一 怎样推算猫的年龄	105
十二 家中有猫臭味怎样消除	106
十三 如何防止母猫流产	108
十四 产后遇到什么情况需找兽医诊治	109
十五 产后母猫缺奶怎么办	109
十六 怎样给小猫断奶	110
十七 有的母猫为什么会吞食自己亲生的仔猫， 如何预防	111
十八 猫什么时候阉割最好	112
十九 给猫做阉割手术应注意哪些问题	113
二十 如何为猫驱虫	114
二十一 猫为什么会呕吐	115
二十二 如何防治猫的毛球阻塞	116
二十三 如何防治猫便秘	117
二十四 如何防治猫肥胖症	118



二十五	如何预防猫的下泌尿道疾病	119
二十六	什么是猫抓热	120
二十七	被猫咬伤或抓伤后怎么办	121
二十八	如何正确使用猫灭蚤项圈	122
二十九	如何给猫喂药	124
三十	如何给猫打针	125
三十一	怎样保定猫	128
三十二	常见猫病有哪些预防措施	129
三十三	预防猫传染病的疫苗有哪些	130
三十四	给猫接种疫苗有哪些注意事项	131
三十五	危急情况下怎样给猫急救和护理	131
第七节 猫常见病诊治方法		134
一	猫患病的一般征候	134
	(一) 精神状态	134
	(二) 营养状况	134
	(三) 体温	134
	(四) 饮、食欲	135
	(五) 眼睛	135
	(六) 口、鼻、耳朵	136
	(七) 排便、排尿状况	136
	(八) 呕吐	137
	(九) 腹部	137
二	猫病常用诊断技术	137
	(一) 问诊	138
	(二) 视诊	138



(三) 触诊	140
(四) 听诊	141
(五) 叩诊	142
(六) 嗅诊	142
(七) X射线诊断	142
(八) B超诊断	143
三 猫的常见病	144
(一) 猫泛白细胞减少症	144
(二) 猫传染性鼻气管炎	146
(三) 猫传染性腹膜炎	148
(四) 猫杯状病毒感染	149
(五) 白血病	151
(六) 猫肠道冠状病毒感染	153
(七) 猫免疫缺陷病毒感染	155
(八) 狂犬病	156
(九) 沙门氏菌病	157
(十) 猫血巴尔通氏体病	159
(十一) 破伤风	160
(十二) 肉毒梭菌毒素中毒	163
(十三) 皮肤真菌病	164
(十四) 钩虫病	166
(十五) 蛔虫病	167
(十六) 猫圆线虫病	168
(十七) 华支睾吸虫病	169
(十八) 绦虫病	170
(十九) 弓形虫病	172



(二十) 口炎	173
(二十一) 牙周炎	175
(二十二) 咽炎	175
(二十三) 胃炎	176
(二十四) 肠炎	178
(二十五) 便秘	179
(二十六) 感冒	181
(二十七) 气管、支气管炎	182
(二十八) 肺炎	183
(二十九) 胸腔积液	184
(三十) 贫血	186
(三十一) 肾炎	188
(三十二) 肾功能衰竭	190
(三十三) 猫下泌尿道综合征	192
(三十四) 难产	194
(三十五) 子宫蓄脓	195
(三十六) 乳腺炎	196
(三十七) 乳腺癌	196
(三十八) 营养不良	197
(三十九) 抗凝血杀鼠药中毒	199
(四十) 氟乙酰胺中毒	200
(四十一) 变质食物中毒	202
(四十二) 佝偻病	203
(四十三) 败血症	204
(四十四) 湿疹	205
(四十五) 皮炎	206



(四十六) 耳壳血肿	207
(四十七) 外耳炎	208
(四十八) 结膜炎	210
(四十九) 角膜炎	211
(五十) 创伤	212

附录一	216
附录二	217
附录三	218





第一节 猫的解剖生理

一 猫的基本构造

成年家猫平均体重为 2.75—5 千克。体长为 40—50 厘米，尾长为 15—20 厘米。猫前肢短，后肢长，肢爪发达。

(一) 骨骼系统

猫的骨骼系统由 230—247 块骨头组成，其中有头骨、脊椎骨（包括颈椎 7 块、胸椎 13 块、腰椎 7 块、荐椎 3 块和尾椎 21—23 块）、肋骨（包括真肋 9 对、假肋 4 对）、胸骨和四肢骨。

猫的肌肉数目与人相似，共有 500 多块，与人类不同的是，猫的肌肉更为有力，尤其是颈部和后肢的肌肉收缩力极强。这些肌肉与骨骼十分紧凑地构成了猫矫健的形体和发达的运动系统，使猫具有惊人的爆发力。但猫的生理构造也有其弱点，如猫的肩胛骨和锁骨较小，故四肢运动的频率快、幅度大，加之胸腔狭小，心脏和肺脏也相应较小，因而猫不及犬耐疲劳，每当剧烈运动之后，需要较长时间才能恢复体力。

(二) 消化系统

猫的消化系统包括消化腺和消化管两大部分。消化腺有唾液腺（5 对，即有耳下腺、颌下腺、舌下腺、臼齿腺和眶下腺，均开口于口腔）、胰脏和肝脏；消化管

