

轻松玩魔术



随书附赠教学VCD

硬币
魔术

张德鑫★著

精彩、易学、好玩的魔术在这里！
轻轻松松“玩转”魔术！
魔术技巧全程大揭秘！



Magic!

北京出版社

图书在版编目 (CIP) 数据

硬币魔术/张德鑫著. —北京: 北京出版社, 2003. 8
ISBN 7-200-05009-1

I. 硬… II. 张… III. 魔术—基本知识 IV. J838

中国版本图书馆 CIP 数据核字 (2003) 第 064204 号

著作权合同登记号 图字: 01-2003-4963

© 2003 中文简体字版经台湾红蚂蚁图书有限公司授权, 由北京出版社独家出版发行。未经出版人书面许可, 不得翻印或以任何形式或方法使用本书中的任何内容或图片。版权属北京出版社出版集团所有, 违者必究。

硬币魔术

YINGBI MOSHU

张德鑫 著

*

北 京 出 版 社 出 版

(北京北三环中路 6 号)

邮政编码: 100011

网 址: www.bph.com.cn

北京出版社出版集团总发行

新 华 书 店 经 销

北京四季青印刷厂印刷

*

880×1230 32 开本 5 印张

2004 年 1 月第 1 版 2005 年 3 月第 4 次印刷

印数 18001—22750

ISBN 7 - 200 - 05009 - 1

J · 410 定价: 18.00 元

质量投诉电话: 010-58572393

轻松玩魔术

北京市东城区图书馆



012Z0314940

硬币 魔术

张德鑫★著



北京出版社



序


本书不仅有精彩的内容，还配有教学光碟。只要您认真研读书中说明，并参照光盘的示范表演，就能轻松学习，将硬币魔术变得得心应手。

在这本书中，作者将把最精彩的魔术绝招传授给您，希望您能早日学成绝世“武功”。

Magie Hanxan 张德鑫

目 录

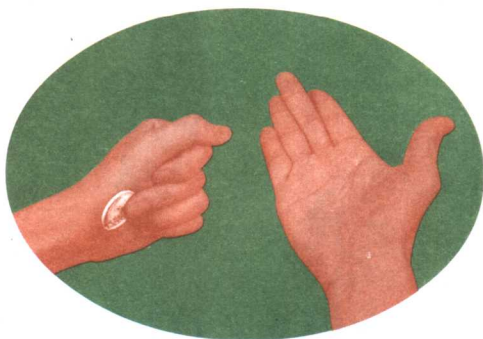
1. 手背隐藏法	6
2. 正面隐藏法	8
3. 手指隐藏法	10
4. 古典隐藏法	12
5. 曲指隐藏法	14
6. 天海隐藏法	16
7. 拇指背隐藏法	18
8. 拇指隐藏法	20
9. 指缝隐藏法	24
10. 指尖隐藏法	26
11. 压指隐藏法	28
12. 侧边隐藏法	29
13. 达文西隐藏法	31
14. 拉蒙扣币法	34
15. 指背夹币法	37
16. 天海夹币法	39
17. 指缝夹币法	41
18. 指间滚动法	42



19. 闪亮之星	44
20. 滚动特技	46
21. 落膝法	54
22. 揉搓消失法	56
23. 快速窝币法	58
24. 音效窝币法	75
25. 硬币移位法	78
26. 投掷移位法	82
27. 多用途移位法	84
28. 转换移位法	86
29. 填充技法	88
30. 拨动技法	97
31. 翻面技法	99
32. 指尖消失法	103
33. 指间消失法	106
34. 手心消失法	109
35. 蜘蛛消失法	112
36. 瞬间消失法	115
37. 坠落消失法	118
38. 举起消失法	121
39. 大硬币消失法	123
40. 隧道消失法	128



41. 数枚硬币消失法	131
42. 掌心交换法	136
43. 举起交换法	138
44. 翻面交换法	140
45. 硬币交换法	142
46. 韩秉谦移动法	147
47. 投掷式移动法	152



SBS 76 / #03

1. 手背隐藏法

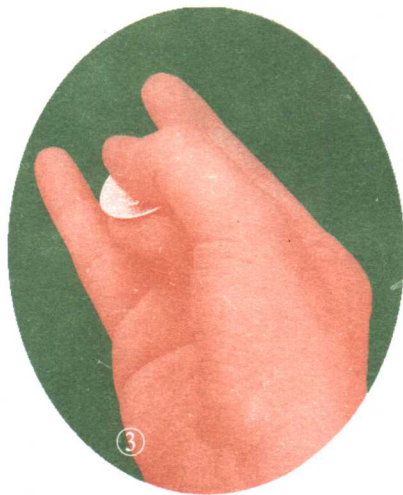
难易程度：☆☆



右手展示硬币。




拇指的指端和食指、中指、无名指拿着硬币。



拇指按住硬币，中指和无名指弯曲。



食指和小指夹住硬币左右两端。



拇指移开，其他的指头伸直。



四指伸直，硬币消失。



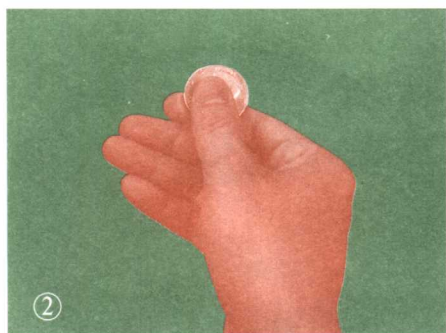
硬币消失后，背面如图所示。

2. 正面隐藏法

难易程度：☆



右手展示硬币。




拇指的指端和食指拿着硬币。



拇指如图所示向无名指方向移动硬币。



将硬币移动到中指和无名指的位置，
食指和小指夹住硬币的边缘。



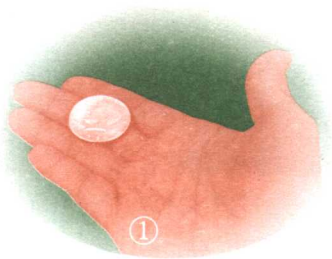
硬币消失。



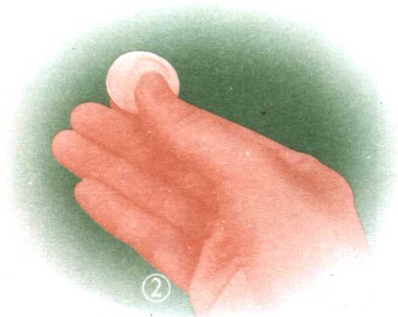
食指和小指要夹紧硬币边缘，不然硬币
很可能会落在地上。

3. 手指隐藏法

难易程度：☆



右手展示硬币。



拇指的指端和食指拿着硬币。



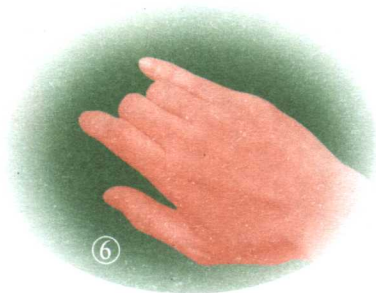
拇指如图所示向无名指方向移动硬币。



拇指将硬币移至无名指。




接着中指和无名指弯曲，并卡住硬币。




硬币消失。

4. 古典隐藏法

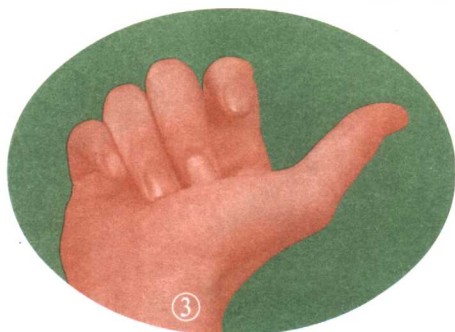
难易程度：☆☆



右手展示硬币。



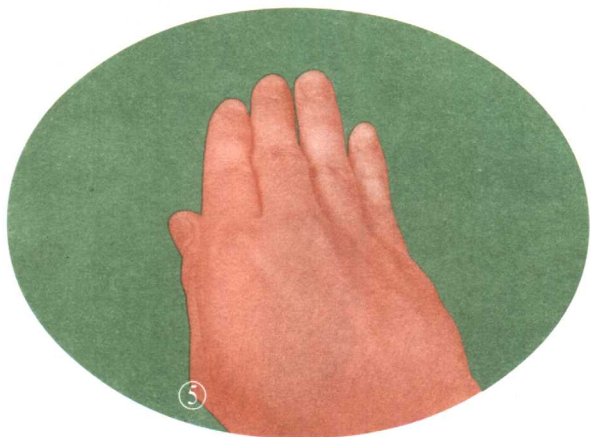
弯曲中指和无名指，把硬币置于手掌的中央处。



中指和无名指压住硬币。



拇指施力于手掌心的凹陷处。



硬币消失。

5. 屈指隐藏法

难易程度：☆☆



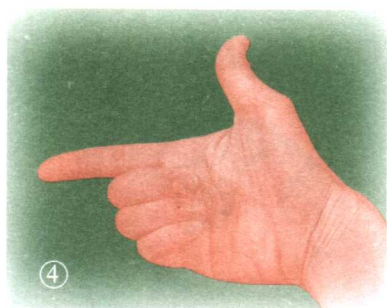
① 右手展示硬币。



② 拇指将硬币水平夹在中指的第二关节处。



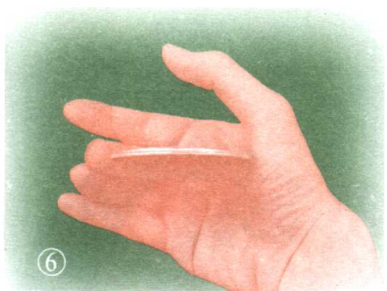
③ 拇指放开，中指弯曲，将硬币夹紧。



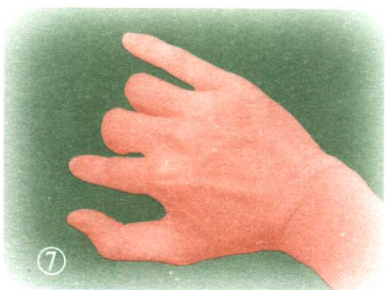
正面隐藏硬币时，要注意方向。



注意中指处要水平地朝向观众。



大硬币的藏法如图。



背面如图。