

欣欣肖阳等 编译

山西科学技术出版社

秀 XIU

发 FA

新 XIN

姿 ZI

● 妇女发型 100 种 ●

● 儿童发型 80 种 ● ● ● ●

80 种儿童发型独此一家
世界名发型设计师作品精华
附操作图一学就会·妇女美容美发最实用的工具书



秀发新姿

儿童发型 80 种 · 妇女发型 100 种

欣欣 肖阳等 编译 山西科学技术出版社

(晋)新登字5号

秀发新姿

欣欣 肖阳等 编译

山西科学技术出版社出版 (太原并州北路十一号)
山西省新华书店发行 太原印刷厂印刷

开本: 787×1092 1/16 彩图20幅 印张: 3.75

1992年7月第1版 1992年7月太原第1次印刷

印数: 1—12000 册


I S B N 7—5377—0630—1

Z · 132 定价: 7.50元



▲1

▼3



▲2



▲4

▲1.4-左侧的头发工整的向后梳，头发的动向并不太大，右侧以向前方垂下的大波浪表现，是一种左右不对称式的轻俏发型。

▲2.3-据说这种波浪状短发“能使圆脸型看起来向像鹅蛋脸型”因而使得这种发型深受欢迎。


▼ 5

配合每个女性本身的不同个性，再决定采用适合的发型。轻松、简洁、明快，是各式短发的共同特点。

▼ 6



▲ 8



▲ 7

◀
9

▼ 10



11

▲9.11 一把半长的头发蓬松拉开，就可以形成短而俏丽的发型。▲9的重点主要表现前额头发的质感，将垂肩的发梢向内卷，用发针别起来，修整成短烫发型。▲11的重点在头顶的波浪状与蓬松发梢间的连结构成。

▲12—交替使用泡沫胶与发胶，以创造出新颖的发式。处理时，将头发分成3与7的比例，巧妙的利用梳子与珠子，便可做出多种造型。



◀ 12

▶ 13



▼ 14



▶ 15



◀ 16



▲ 13-长而直的头发全部施以电棒烫，表现出自然的卷发。强调不规则的质感，前额到顶部的发流向是重点所在。

▲ 14.15.16-虽然头发的长度相近，由于卷法不同，感觉也完全不同。温柔、自然是它们的共同特点。

▼17



▼18



▲19

▲19—以半圓型剪為基本，全面剪短的前額，加上帶個性的卷曲，抹上亮油成型。

▲20

▶
21



▶
24



▶
25



▶
22




▶
26



▶
23





以本身自然的直发，创造出不同的大方简单的发型，表现出柔软的动感。



◀ 5



▲ 6



▶ 7



▲ 8

几种不同的披肩发型。

▶ 9





▲11

▶10



▶12



▶13



▶14

▲12-将长的直发细分成许多束，用力扭转并用发夹固定住，数分钟后解开，即可呈现蓬松的卷发发型。






▲15



▲16



▲17



▲18

柔顺而下垂的发型，表现出自然豪华的感觉。



▼ 19



▲ 21



▲ 22

▲19-长型螺旋状发型。全部利用三层次剪法使其发梢呈现变化。使其成为一种成熟、迷人的发型。

▼ 23




▲ 25



▼ 26



▲ 24



将长发绕在脑后，然后在发型的外部轮廓装饰各不相同的发卷或发束，就成为各具风格的不同发型。



▲1



▲2



▲3



▲4

◀ 5



▼ 6



▶ 7



▶ 8



▶ 9

