

阳台 四季 种花乐

[日] 池上信夫 著
[日] 金丸陽子 译
陈欣 译

上海科学普及出版社

阳 台 种 花 A B C



怎样营造一个你喜欢的阳台花园

阳台四季种花乐

[日]池上信夫 [日]金丸陽子 著 陈欣译



上海科学普及出版社

图书在版编目 (CIP) 数据

阳台四季种花乐 / (日) 池上信夫, (日) 金丸阳子著; 陈欣译. — 上海: 上海科学普及出版社, 2005. 3
ISBN 7-5427-2661-7

I. 阳… II. ①池…②金…③陈… III. 阳台—花卉—观赏园艺 IV. S68

中国版本图书馆 CIP 数据核字 (2005) 第 011107 号

SHIKI WO TANOSHIMU VERAND GARDENING

© SHINSEI PUBLISHING CO., LTD. 2002

Originally published in Japan in 2002 by SHINSEI PUBLISHING CO., LTD. .

Chinese translation rights arranged through TOHAN CORPORATION, TOKYO.

上海市版权局著作权合同登记号图字: 09-2003-230 号

责任编辑 方 晴

阳台四季种花乐

[日] 池上信夫

[日] 金丸阳子 著

陈 欣 译

上海科学普及出版社出版发行

(上海中山北路 832 号 邮政编码 200070)

<http://www.pspsh.com>

各地新华书店经销 上海丽佳印刷有限公司印刷

开本 889 × 1194 1/24 印张 6 插页 6 字数 100000

2005 年 3 月第 1 版 2005 年 3 月第 1 次印刷

印数 1—5220

ISBN 7-5427-2661-7/Q · 73 定价: 21.00 元

本书如有缺页、错装或坏损等严重质量问题

请向出版社联系调换

阳台种花

在公共租赁的公寓楼房里，阳台往往是一个外观不容改变的处所，有的楼宇还在公共阳台上规定有几个紧急安全通道。有些阳台还要用作晾衣服。因而对阳台就无法作过多的改造，在上面筑花坛、铺地面、搭花架也都会受到限制。

那么，怎样才能使楼房的生活丰富多彩呢？重要的是克服这些不利条件。花坛的材料可以选购轻质的木制品或塑料制品，这类材料不仅价格便宜、容易买到，而且还可以做成移动式的花坛。装饰地面的材料市面上也是各色各样，有50cm×50cm的地砖、石块和木板等等。这方面可以多听听专家的意见，再着手制定设计方案。

这样才能做到既不给周围邻居带来麻烦，又能享受到种花的乐趣。我敢说，只要你稍稍下功夫，一定会有多得了一间房的感觉。

池上信夫

充实愉快的阳台种花

阳台、平台或屋顶这一片本来没有土壤的空间，大家怎样做才能在此享受种花的乐趣呢？我作为一个园艺家一直在享受着这种快乐，但也被许多问题所困扰。

这本书里介绍了几种阳台造型，同时也向初学种花的人介绍了一些简单易学的种花技巧。希望能尽自己微薄之力为大家解决一些疑难。不管空间的大小，只要放上一盆花阳台种花就已经开始了。我希望您手中的这本《阳台四季种花乐》能为您的阳台种花更添快乐，使您的生活更加充实。

金丸陽子


目录

Part 1 阳台花园的造型分类

- 造型1 自然明亮型 ----- 4
- 造型2 自然典雅型 ----- 12
- 造型3 欧式古典型 ----- 20
- 造型4 时尚超脱型 ----- 26
- 熟练地运用种花工具 ----- 32

Part 2 阳台设计与应用变化

- 阳台花园设计的操作步骤 ----- 34
- 改善各部分的客观条件 ----- 35
- 因地制宜地制作设计方案 ----- 36
- 布置顺序和要点 ----- 38
- 布置阳台花园时不妨做一些这样的准备 -- 42
- 确定方案 做好准备 ----- 43



不同风格的应用变化

- 日式、亚式 ----- 44
- 儿童房间的阳台 大众式 ----- 48
- 儿童房间的阳台 田园式 ----- 52
- 用排水好的轻质蓄水土建造花园 ----- 56
- 都市型阳台的布置以及操作要点 ----- 60
- 各种园艺材料和表面装饰用品 ----- 68
- 花盆尺寸和花秧数的基准表 ----- 70

Part 3 花卉合栽的基本方法

- 长方形花盆的合栽 ----- 72
- 圆形花盆的合栽 ----- 79

挂篮的合栽 ----- 82

藤条挂篮合栽 ----- 92

种花容器种种 ----- 96

园艺材料的规格一览表 ----- 100

Part 4 适宜阳台花园的250种常见花卉

一年生草本植物 ----- 102

让鲜艳的一年生花草盛开在你的阳台上 ----- 110

宿根草和多年生草 ----- 111

宿根草在花期后植株形态会发生变化 ----- 120

球茎植物 ----- 121

百合的球茎要比其他球茎埋得深一些 ----- 124

爬藤植物 ----- 125

利用装饰木架让爬藤植物生长缠绕，呈现立体的景观 ----- 127

常青灌木 ----- 128



在阳台上放一盆树木就会有庭院的感觉 ----- 131

落叶灌木 ----- 132

植物的剪枝 ----- 135

乔木 ----- 136

针叶树 ----- 137

花期一览表 ----- 138

Part 5 阳台种花的日常管理和礼仪

水的作用和礼貌浇水 ----- 142

适合栽培的土壤以及它的保存和再利用 ----- 144

肥料的功效、种类和施肥方法 ----- 146

每天的日常管理及病虫害的预防措施 ----- 148

掌握季节变化的规律和花卉管理要点 ----- 150



Part 1

阳台花园的 造型分类



利用盆栽花卉和外装饰材料布置一个自己梦想中的花园

阳台花园

四种类型

要布置一个有整体感的阳台花园，首先要从造型设计开始。造型决定后就便于选择花盆和花卉。阳台的造型还要和房间的格调统一起来。以下分四大类型介绍几个实例。



充分利用天然材料的特色布置而成的阳台花园，适合于各种类型的房间。

造型1 自然明亮型

以原色木材和花草绿茵装饰的阳台，散发着自然和谐的气息。以小花儿为主的花卉明亮、温馨。



布置得优雅宁静的阳台花园，适合于各种类型的房间。

造型2 自然典雅型

以凝重的色调统一阳台。紫色花朵配以各种色彩的观叶植物，会使阳台成为一个典雅凝重的空间。





European
style

使用古典饰材装饰的阳台花园，适合于西式装潢的房间。

造型3 欧式古典型

蜜黄色的地面，色彩鲜明的花卉盆栽，二者形成了强烈的对比色。铁制饰材增添了几分稳重感。



Modern
style
cool

使用别致淡雅的材料和色调装饰的阳台花园，适合于潇洒脱俗的房间。

造型4 时尚超脱型

阳台统一于鲜明的直线条。颜色清晰明朗的花卉，配上冷色调的地面给人一种很cool的感觉。





造型1 自然明亮型

随和明快的 造型设计

山花烂漫、充满自然气息的阳台花园，很受人们青睐。其魅力在于它那容易亲近的氛围。花卉的颜色以各自的爱好为主，可用同类色调统一起来。花朵的大小以小朵与中朵为好，大小过于悬殊，往往会显得不协调。





清爽的微风吹动着 和谐美丽的红花绿叶

很多人之所以喜欢这种自然明亮的气氛，其魅力在于很容易和各类型房间的阳台相协调

更多产品，请在线购买：www.er.tonglook.com

用麻绳等牢牢地 绑住挂盆

为了防止花盆掉到楼下或跌落到地上，要用绳子把花盆牢牢地绑在栏杆上。



使用同一类花卉有 系统地进行布置

不管是栏杆上的挂篮还是地上的花盆，都要种上同一类花卉，并要有系统地进行合栽。不要拘泥于一种姿态的花卉。整体布局协调，才能显得更接近自然。




巧用高低层次，交错地配置花卉

利用高低差，交错排列栏杆和地面上的合栽花卉，形成相互对称的造型，看上去显得整洁漂亮。



用木装饰架装饰墙面

用木装饰架把显眼的水泥墙面和水泥柱子遮挡起来。如和邻居使用同一堵隔板墙须注意不要在紧急安全口堆放任何东西。



使用室外机专用框罩

阳台上放空调室外机时，用与铺设地面同样材料的框罩来遮盖它。

四周用漆成淡茶色的天然材料装饰

地面铺木板块后,生硬的水泥阳台顿时变成一个温馨的空间。用红色木材或淡茶色的天然材料装饰周围使整体统一协调。木拼板和花盆之间用排桩围成花坛模样,空隙里填满入树皮片,盖住地面。



薄荷、旱金莲、野芝麻

玫瑰
蓬蒿菊
石腊红

利用木制材料统一整体

如果是自然格调的房间,那么,阳台上光秃秃的水泥地和水泥墙就会显得更生硬。因此,阳台也要和房间一样以自然形式统一起来。

首先用木拼板、木踏板或木框罩覆盖住生硬的水泥地或空调室外机。栏杆和墙面也用同样的材料和木装饰架等遮蔽起来,整体效果就会更自然。

花盆可以用长方形的瓦盆或仿瓦盆,花卉要选择姿态柔和、形式多样的。



Natural
style
light

造型1 自然明亮型

树木自然

花草柔和

要领 欲布置一个充满自然气息的阳台,首先要用天然素材做成的木装饰架和木板块遮住水泥地面和墙面,使周围环境统一起来才能取得理想的效果。

花草的布局要考虑整体上的协调性,选择花姿柔和、开花繁茂、中型或小型花朵的花卉。



造型1 自然明亮型

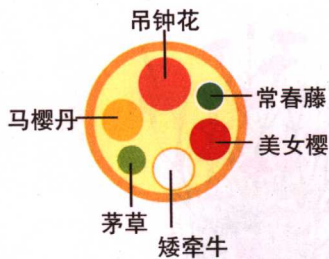
精选合栽花卉 和搭配要点

要展现出自然的气息，关键在于合栽花卉的整体协调性。如果花色搭配零乱、花草的高低缺乏统一，就会有杂乱无章的感觉。花卉合栽图案的设计应从确定主色调开始。

在吊钟花的株基部
配上矮牵牛花

吊钟花的株基部用矮牵牛或美女樱装饰显得很华丽（见照片）。在木装饰架上缠绕一些春藤会更添一份自然气息。





以高大的植物为中心，

四周配一些垂蔓花卉

用青翠的绿叶，或者用白色和黄色的花朵来衬托一个个像耳坠一样可爱的吊钟花。矮牵牛或美女樱的花枝零乱时，可以沿着花盆边缘剪整齐。

搭配要领

把长得高大的吊钟花栽植在花盆的后部中央处，在株基部配上垂蔓性的矮牵牛或美女樱以及茅草类遮盖住泥土。

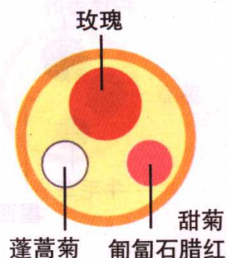


利用花姿的不同，突出粉色的层次

一株株往外窜的粉色小朵玫瑰和伸出枝条的匍匐石腊红，配置茂密丛生的矢车菊，花形千姿百态。勤摘残花还能延长花期。

搭配要领

玫瑰和石腊红用了粉色，矢车菊就不应再用粉色的了，而应选用白色的来点缀。





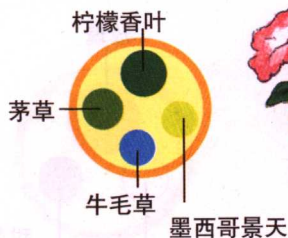
观叶花卉的合栽

不失传统的自然风格

色彩和姿态千变万化、形状迥然不同的观叶花卉合栽。观叶花卉大都很耐干旱，管理方便。柠檬香叶顶端的茎叶还可以食用或泡香草茶喝。

搭配要领

观叶花卉有绿色、花斑色、银蓝色和草绿色的，各式各样的叶子变化无穷。



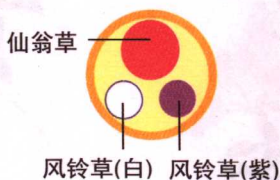
形态相近的花卉合栽，

要注意调节高低层次

仙翁草和风铃草形态很相似，花枝繁多，细细的茎端着小花。合栽时要高低错开，才能层次分明。

搭配要领

在花盆的后排中央栽植大株花卉，前排种略微小一些的。色彩上要有较多的变化。



白色和粉色很明亮，

适宜挂在栏杆上

装饰栏杆的挂篮里最好栽植耐干旱、形态丰满垂挂下来的矮牵牛等。枝叶过密过长时要及时修剪，整理造型。

搭配要领

粉色和白色的组合，色调明快。向上挺立的仙翁草亭亭玉立在中间，垂枝挂蔓的花卉紧紧围绕在四周。



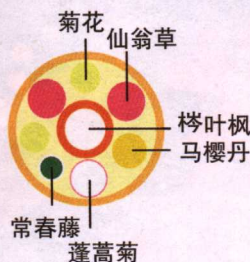


栽植各种丰满茂盛的花卉

对于矢车菊或除虫菊要勤摘残花，枝条过密时要修枝疏叶，加强通风。仙翁草是一年生草本，花期结束时要重新换植。

搭配要领

以高大的枫叶树为中心，株基周围配置爬蔓性植物，中间的空缺部分用仙翁草等花卉来装饰。



低矮花卉的自然氛围

爬蔓植物合栽，花枝互相缠绕，美丽自然。枝条长得过长时，沿着花盆边缘剪短，重新修整造型。从初夏一直可以观赏到入秋。

搭配要领

在绿叶和银叶的组合中点缀鲜艳的旱金莲。

