

彩色图解实用家居装修工具书

Colour Diagrammatize

# 轻松装修

# 现代书房装修宝典

德赛工作室 编著

装修洽谈中 杜绝漏洞

家庭装修中的“四害”

书房装修四要素 明、静、雅、序

书桌摆放 风水说

家具选购十要素

看看哪种设计交费 方式适合您

书房里的禁忌

装修公司应负的责任

小居室摆设六法

中国建材工业出版社

## 图书在版编目 (CIP) 数据

现代书房装修宝典 / 德赛工作室 编著. — 北京 : 中国  
建材工业出版社, 2005.5  
(彩色图解实用家居装修工具书)  
ISBN 7—80159—895—4

I. 现... II. 德... III. 书房—室内装修—图解  
IV. TU767—64

中国版本图书馆 CIP 数据核字 (2005) 第 031802 号

责任编辑: 郑 奕  
策 划: 李大军  
装帧设计: 向 蕾  
文稿统筹: 周 静

## 轻松装修

### 现代书房装修宝典

德赛工作室 编著

图片摄影: 狄 婕 楚 迪 潘 捷 高金卓 刘 颖  
苏 光 王子龙 徐凤娟  
室内设计: 郑佑弘 黄 磊 董 烨 王海涛 李宇彤  
建 勋 张红军 韩建宏 文 明 洪 福

出版发行: **中国建材工业出版社**

地 址: 北京市西城区车公庄大街6号

邮 编: 100044

经 销: 全国各地新华书店

制 版: 北京精制轩彩色制版有限公司

印 刷: 北京印刷集团有限责任公司 印刷二厂

开 本: 889mm × 1194mm 1/20

印 张: 4

字 数: 8千字

版 次: 2005年4月第1版

印 次: 2005年4月第1次

定 价: 23.00元

网上书店: [www.ecoo1100.com](http://www.ecoo1100.com)

本书如出现印装质量问题, 由我社发行部负责调换。联系电话: (010) 88386904



轻松装修

# 现代书房装修宝典

德赛工作室 编著

中国建材工业出版社

## 为什么要看这本书

你想拥有一个温馨的家吗？

你想让这个承载着爱情的房间充满温情吗？

你想与爱人孩子一道享受这个“宁静的港湾”所带来的乐趣吗？

还等什么，快快翻开这本装修秘籍

每一页都含着一个装修密码

每一页都是一个崭新的开始

每一页里都为你营造着与众不同的生活品味

这本书为你提供全面的装修支持，内容包括：装修公司的选择、装修程序、设计要点、施工方法、光色搭配、质量验收、维护保养以及家居风水等。

这真是《轻松装修》买到手，家居装修不用愁，在这里充分体现你的想法，完美达到你的要求。

有人说：装修的日子不堪回首，但是《轻松装修》会让你的家居美仑美奂，生活幸福永远！

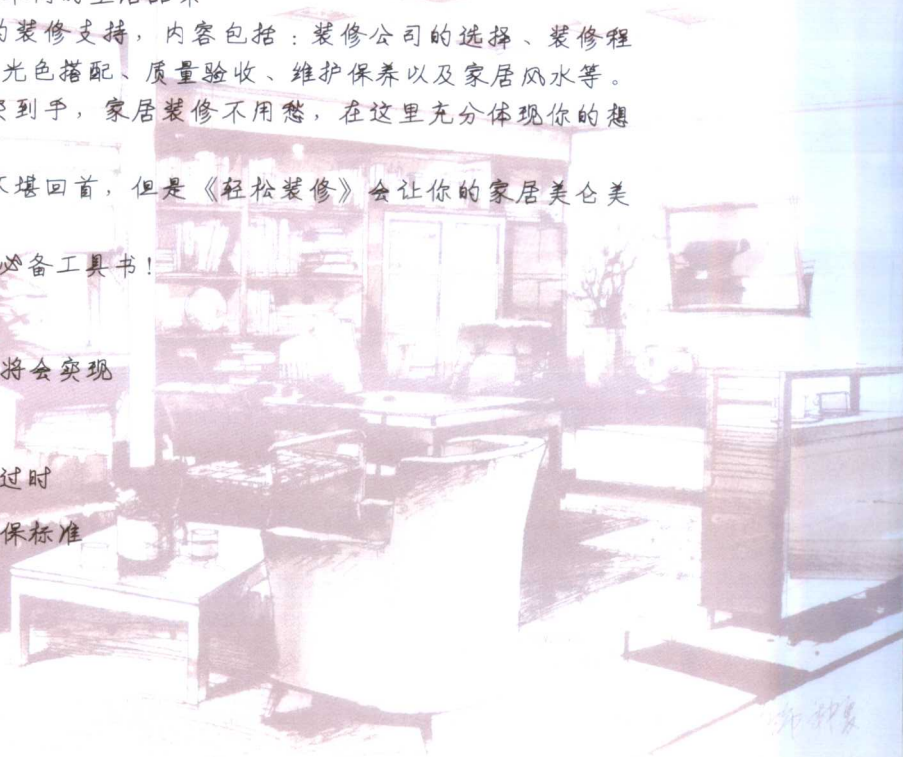
请打开吧，装修业主的必备工具书！

## 本书告诉你

- 装修其实很简单，你的梦想将会实现
- 省下一半钱的方法
- 怎样使自己的装修10年不会过时
- 怎样保证自己的装修符合环保标准

## 本书没讲到的

- 错误和即将过时的装修
- 疲于奔命，费力费时的装修
- 与施工队纠纷不断的装修
- 质量低劣，偷工减料的装修



# CONTENTS 目录

## 现代时尚

豪·雅 4

简约 22


灵巧 36

欧陆风情 38

中式传统 54

日式禅风 64

儿童天地 70



选择装修公司的四大技巧 4

装修洽谈中杜绝漏洞 6

家庭装修的新趋势 8

五种经典装饰风格秀出家庭多彩生活 10

小房型的色彩和光的设计技巧 12

一表在手，轻松装修 14

这样的装修方法将被淘汰 14

家庭装修中的“四害” 15

装修省钱一买“主材”是关键 16

室内色彩与健康 18

布置一个不同韵味的书房 20

布置书房有讲究 22

书房装修四要素—明、静、雅、序 24

书房的风格 26

书房布局多种多样 28

书房里面有什么 30

书桌摆放风水说 32

营造明亮书房 34

安装灯具抓要领 36

选用电线、穿线管及开关 38

装修电路施工要点 40

装饰设计宁静温馨 42

电脑房设计四要素 44

给家具美容十招 46

增加居室高度感有七招 48

家具选购十要素 50

看看哪种设计交费方式适合您 52

书房里的禁忌 54

电脑摆放三忌 56

现代书房中常用的中式古典家具 58

你可以在这里设个书房 60

装修公司应负的责任 62

夏季装修注意做四点防护秘诀 65

小居室摆设六法 66

说说地毯的保养 68

学生书房布置要点 70

减少木装修变形有办法 74

布置居室的“加”法 76

保养藤家具要精心 78

轻松装修

现代时尚

豪·雅

·4·



◇经典的褐色原木诠释出主人的深沉睿智

## 选择装修公司的 CHOICE ④ 大技巧 Skill

### 1.量体裁衣最实际

根据自己住房面积和经济状况，考虑在装修过程中所需的一些基本硬件，对这些必需品作初步估算，然后根据自己的投资预算来选择装修公司的档次。千万别寻找过多的装修公司，以免看花了眼，最后的效果往往还不理想。

### 2.上门拜访最主要

业主可从以下几个方面去调查核实公司情况：营业执照、资质证书；



◇空间虽不大，却足以满足主人所需了



◇书房内陈列的樱桃木书柜十分醒目，窗台上的几盆小景，让每一次阅读都充满乐趣



◇书房桌椅正面朝门减少了压抑感



◇豪华的装饰设计，使得主人茶余饭后有了高雅的享受

如果是大公司下属一些部门，一定要看一下法人委托书原件；看营业场所规模如何；根据装修公司提供的报价单了解装修公司的报价方式及价格的高低是否符合自己的初步预算，同时了解其售后服务和施工所用材料的品牌及所处的档次。

### 3. 实地考察最实用

看正在施工的工地，了解装修公司的现场管理水平、施工队伍的技工操作工艺水平是否良好，施工工具是否齐全，卫生状况和材料质量是否达到要求。

### 4. 兼听则明最应当

多听取专业人士意见，在找装修公司的过程中，尽量多征求装修界业内人士的意见。=

为避免日后出现有关装修的纠纷，业主在与装修公司接洽时，要注意以下这些问题：

### 1. 如何认定装修公司的资格

首先，装修公司的营业执照在“经营项目”中，必须有“承揽室内装饰装修工程”这一项。公司有无正规的办公地点、是否能出具合格的票据等，都是您要仔细考察的。

另外，正规装修公司应该有政府有关部门核发的“装修资质”证书。您可以考察这家装修公司所做过的工程，来评价其设计和施工水平。

### 2. 如何确认报价

装修公司在进行实地测量之后，会将设计图以及一张详尽的报价单交给您，上面列有非常具体的用料明细和工程量。

您首先要看设计是否符合自己的要求，然后请设计师来解释这份设计方案。

在确认了设计方案之后，您还要仔细考察报价单中每一单项的价格和用量是否合理。有时装修公司测量的数据和您自己测量的会有出入，这时您务必请设计师就此做出说明，以便于可以准确的定下报价单。

### 3. 如何杜绝装修合同书中的漏洞

合同中必须注明装修的具体要求和完工日期。而且必须注明使用的装饰材料的具体品牌或型号，以防装修公司以次充好。

如果您在工程进行中对某些装修项目有所增减，就一定要填写相关的“工程洽商单”，并作为合同的附件汇入装修合同中。

一般装修公司对工程的保修期，从一年到三年不等，您要尽可能选择保修期长一点的公司，另外保修期要包含一个取暖季。=



◇书桌、陈列架与空间有机地构成一体



◇客厅近窗处隔出的书房，有效地利用了自然光源







◇半开放式的书房仍显得严谨肃穆



◇书房的落地窗，将视觉空间有效扩大



瓷器

玉器

陶瓷马



◇暗色系的运用，显得风格典雅、气韵深沉

# Family Current 家庭装修的新趋势

## 1. 装饰方面支出比重加大

人们愿意买一些贵重家具、工艺品、字画等具有收藏价值的物品，在室内装饰上“下本钱”。

## 2. 储藏空间走向展示

今后的住房无论是在建造设计上还是室内再装修中，都将在重视储藏空间的基础上，再加入“展示性”。

## 3. 家具仍呈两极分化

处在较频繁变动时期的年轻一代在家具的选择上，以“多功能、轻便、廉价”的为首选。对于事业有成的人士来讲，会购买高档家具。

## 4. 回归自然化

人们更加向往自然，运用自然材料，并渴望住在天然绿色环境中。

## 5. 整体艺术化

人们要求从“屋的堆积”中解放出来，要求各种物件之间的色彩、外形、机能、位置具有艺术上的统一协调之美。



◇书房运用沉稳色系规划，显示其为男主人专属的阅读空间



## 6. 高度现代化

在室内设计中采用一切现代科技手段，使设计达到最佳声光、色、形的匹配效果。

## 7. 高度民族化

传统中式风格的家庭装修会成为成功人士的首选，室内设计的发展趋势就是既讲现代化，又讲传统化。

## 8. 个性化

个性化的家居将成为装修新时尚的重要标志。 =



◇明朗大方的书房一景



◇书房与客房相邻，增加了空间使用的通透感



◇玻璃和金属设计代替了以往的实木书架，  
书房更体现出现代时尚气息



◇典雅深沉的风格突出了主人的品味

# 五种经典装饰风格

Sutra  
life IMPERSONA 秀出家庭多彩生活  
NATION

## 1. 中国传统风格

隔扇、罩架、格屏、帷幔都是中国传统风格装饰手法中不可缺少的。对称轴线在起居室的布置中几乎成了不可变更的定式。

匾额、书画、对联、太师椅、八仙桌条案，再加上象征平安吉祥的瓶镜陈设，构成了一幅完美的中国装饰画。在传统居室美化风格中，少数民族风格也是颇具特色的，如傣族的竹楼，塞外蒙古族的蒙古包等。

## 2. 外国现代风格

以简洁明快为主要特点，同时更加重视室内空间的使用效能，强调室内布置按功能区分，家具布置与空间密切配合，主张废弃多余的、繁琐的附加装饰。

## 3. 复古风格

曲线优美、线条流动的家具常被用作居室陈设，再配以相同格调壁纸、帘幔、地毯、家具、外罩等装饰织物，以及陈列着颇有欣赏价值的各式传统餐具、茶具的饰品柜，给室内增添了端庄的凝重气氛。

## 4. 自然风格

崇尚自然的室内布局，摒弃人造材料的制品。把木材、砖石、草藤、棉布等天然材料运用于室内建造中。

例如，设计空间组合十分复杂，常常利用设置隔墙、屏风柱子或壁炉的手法来制造空间的层次感，使居室变得不规则、界限含混。还有利用细柱来形成空间层次的无尽深远感。

## 5. 现代海派风格

海派，作为上海地区特有的一种文化风格，包括了海派的居室装饰，其最突出的特点就是能在面积较小的住宅内，达到平面布置合理、空间利用充分的效果。=



◇书房沉稳大方，以深浅木作搭配，强调了质朴感觉




◇书房以推拉门与起居间相区分，使空间具有更多变化



◇地面利用实木地板铺排，舒适且具休憩的机能



◇餐厅与书房隔墙用几条波纹磨砂玻璃隔开，通透大方、创意独特



◇书房与卧室以半封闭式隔断相区隔，既方便阅读又利于休息



◇书房着重机能与美学的平衡，简洁大方

# 小房型的色彩和 Cubbyhouse Colour LIGHT 的设计技巧

对于相对偏小的房间构思设计时，应遵循一条重要的原则——简洁。简洁也是美，同样可以营造一种舒适、安逸的氛围，还别有一番温馨。

如要做到房间里色彩和光的简洁，那么就要注意色彩对视觉的影响，室内光线的强度等。

室内的色彩不可太多、太艳、太杂乱，尤其是对空间已显狭小的房间。如墙面与天花板分两种颜色，而窗帘、床罩和沙发套又用不同颜色和图案，会令人感到窒息。

最好是墙、天棚用一种颜色，外加一条顶角线勾画一下以产生纵深感，而窗帘、床罩或沙发套则最好用一种颜色和图案，可增强室内装饰效果且不杂乱无章。

在光的选用和配置方面也有讲究，慎用金属电镀的闪闪发光的材料制成的灯饰，因其反射光会刺激视线，在较为狭小的空间对眼睛不利，而且会使人感觉空间变得更加狭小和杂乱。=



瓷器



◇书柜中间的警句道出了主人好学精神

◇客厅一角辟出书房，让书房兼具了多种使用功能





◇开放式书籍储纳柜，使美观与实用机能得以兼备



◇书房重点在多元的收纳机能，使用特级梨木打造一系列橱柜，分外引人注目



玉器



瓷器



◇狭长的书桌设计为节省空间创造了极大的方便

阶段	工作项目	工种											
		业务经理	设计师	力工	水暖工	电工	瓦工	木工	油工	理石工	玻璃工	清洁工	
设计阶段	1 装修公司：与2~3家装修公司洽谈即可	✓											
	2 确定设计方案：测量房屋、初步方案设计、修改，确定最佳方案		✓										
	3 签定合同：按有关标准合同确定内容，双方签字盖章	✓											
施工阶段	4 进场放线：画出水暖线路、供电照明线路的改造位置		✓										
	5 折旧项目：拆墙、按标注凿管线沟		✓	✓									
	6 管线安装项目：水暖管、电路管线安装就位			✓	✓	✓							
	7 砌筑、粘贴项目：砌墙、卫浴间地面防水、抹平水暖管沟、电线管沟、固定插座盒、贴墙砖、地砖						✓						
	8 木作业项目：吊顶、包门窗口、家具、壁柜、安天花线、验门、安装小五金、软包、橱柜							✓					
	9 理石项目：橱柜台面、窗台面、洗手盆台面								✓				
	10 洗浴设备项目：安装厨房洗菜盆、水龙头；卫浴间洗手盆、浴盆、浴房、浴器、座便及各种水龙头				✓								
	11 油漆项目：喷（刷）门及门窗口、家具，粉刷天花、墙面、贴壁纸								✓				
	12 电气项目：安装插座、灯具、换气扇、浴霸、排烟设备、消毒设备					✓							
	13 木作业：铺地板、安装门及五金、踢脚线							✓					
14 玻璃项目：安装玻璃									✓				
验收阶段	15 清洁项目：清扫、擦拭	✓										✓	
	16 进户：最少30天以后才能搬进新居												

## 这样的装修方法将被淘汰

1. 窗帘盒：这样作法过于厚重，现在大多选择明露的横杆窗帘架。
2. 书柜门：对于家居而言，书柜加门的作法显得过于老气。
3. 模压门：这种门档次太低，同样价格可用实木玻璃门。

4. 半截屏风：这种设计连起码的使用功能都没满足，当然不被看好。

5. 墙裙：新建住宅层高高低，使用墙裙失去了美化的作用。

6. 壁灯：壁灯不但照明效果不佳，按现代流行的装修风格属于画蛇添足。

7. 大面积软包：这是“土财主”式的显富，是让人感到俗不可耐的方法。=



材 料 设 备	验 收
	按合同支付30%工程款 合同文本参见网址: <a href="http://www.bcda.com.cn">www.bcda.com.cn</a>
购买沙子、水泥、瓷砖	沙子: 泥土含量不应过大 水泥: 标号是否与设计一致 瓷砖: 尺寸统一, 色差不大
水暖: 铝塑管(日丰管及管材配件、卡钉、生料带) 电工: 电线、穿线管(小白龙)、绝缘胶布、插座盆、卡钉	水暖: 试水观察有无漏水现象, 上下水路是否通畅 电路: 用电笔试线路是否有没电现象
水泥、沙子、墙砖、地砖、密实剂、玻璃水、地漏	1. 防水: 堵上地漏, 将地面灌满水, 24小时不漏 2. 墙砖、地砖: 用手指敲击砖面, 声音发空时说明灰口不饱满, 易空鼓, 空鼓率不许超过3%
细木工板、胶水、贴面板、木方、石膏板、PVC板或铅板、木钉、钢钉、射弹、五金、锁具、石膏板、密度板、门口线、螺丝、木门	1. 门是否开启自如, 锁具安装是否正确 2. 贴面板无空起现象, 花纹走向一致 3. 吊顶接缝整齐
玻璃胶	台面是否与样品一样, 整体性好, 无接缝现象
洗手盆, 洗菜盆、各种水龙头、蛇皮管、玻璃胶、生料带、六角、逆止阀、角阀、浴房、浴盆	给排水通畅, 均无漏水现象
大白粉、石膏粉、纤维素、乳白胶、乳胶漆、油漆(套)、壁纸、壁纸胶	喷漆颜色均匀光滑, 墙面颜色均匀, 无粉刷痕迹 壁纸花纹一致, 接缝无明显痕迹, 无起泡现象
开关、插座、灯具、绝缘胶布、膨胀螺丝	灯具随开关亮灭, 换气扇、排烟罩等设备正常工作
地板、地楞、踢脚线、钢钉、气钉、门碰、锁具、拉手	1. 地板色差不明显, 接缝整齐, 走动时无明显响动 2. 按合同支付40%工程款
玻璃	玻璃无松动
洗洁精、钢刷、洗衣粉	1. 干净、无划痕、无遗漏 2. 验收合格后, 7天以后支付余下30%工程款
	进户前需做环保指标检测, 合格后方可进户

## 家庭装修中的“四害”

### 1. 放射性物质

主要存在于天然石材中, 如大理石、花岗岩等, 天然大理石的放射性随着颜色加深而逐步增强。放射性物质可以降低人的免疫力, 导致白血病等疾病。

### 2. 苯

主要存在于涂料、油漆及胶水中, 使用时从中挥发出来。苯是一种致癌物质。

### 3. 甲醛

主要存在于大芯板(细木工板)等板材中, 挥发出来污染室内空气, 甲醛可导致染色体异常, 慢性呼吸道疾病等。

### 4. 氡

氡是天然放射性物质, 主要存在于土壤、水、石材、其他建筑和装饰材料中, 或者含量较少。吸入超标量的氡会增加肺癌的发病率。=



灯饰



瓷器

