

S68/51

香港盆栽植物 4

李永山編著 萬里書店出版



編輯：山泉

版面設計：邱麗燦

香港盆栽植物〔4〕

編著者

李永山

出版者

萬里書店

香港北角英皇道499號北角工業大廈4字樓

電話總機：5-64511

發行者

萬里機構發行部

香港北角英皇道499號北角工業大廈4字樓D座

承印者

金冠印刷有限公司

香港北角英皇道499號六樓B座

出版日期

一九八九年十月版

版權所有・不准翻印

ISBN 962-14-0390-1

編者的話

前年與陸蔚君合作，編寫了三集《香港盆栽植物》。由嘉道理農場場長鍾燾興親自審校並為序介紹。書推出後，得到讀者極大的支持。

《香港盆栽植物》採用圖文並介的方式。圖方面包括局部特寫和整體攝影，加上彩色印刷，予讀者十分清楚之圖象；文方面除了前面一小段文字總括外，堅持從學名、溫度、光照、土壤、肥料、水分、繁殖、病蟲等等項目作專題介紹，文字簡潔，內容實用。這大概就是能夠為讀者接受的根本原因吧。

香港盆栽植物隨着新品種的引進，以及香港栽花人的不斷發現及育種，品種越來越多，遠遠超過《香港盆栽植物》三集所介紹的150個品種。因此，出版社根據市場需要，邀約出第4集。

陸蔚君年前赴加深造，相隔千里，只好放棄合作，嘗試獨個兒挑起。但仍沿用前與陸君共商所採用之文字編排與插圖攝影形式。這一方面是由於此形式已為讀者接受，另一方面則藉此表達個人對陸君的殷望，希望有一天能再度合作。

書中大部分品種資料為親手栽

植觀察記載所得。為廣開視野，曾兩度北上國內與科研友人共磋商資料及拍照。其間，承上海摯友茅紀蘭小姐積極支持與鼓舞，並協助某些編輯工作，在此一併致謝！

目次

編者的話	李永山	1
1. 野牡丹	<i>Melastoma candidum</i>	1
2. 吉祥草	<i>Russelia equisetiformis</i> scheleht & Chan	4
3. 香櫞	<i>Citrus medica</i> L.	8
4. 報春花	<i>Primula malacoides</i> Fr.	12
5. 酒瓶椰子	<i>Hyophorbe amaricaulis</i>	20
6. 月季	<i>Rosa chinensis</i> jacq	24
7. 燈籠花(倒吊金鐘)	<i>Fuchsia Magellanica</i>	32
8. 紫背桂(紅桂花)	<i>Excoecaria bicolor</i> Var. <i>Purpurascens</i>	36
9. 蜀葵(一丈紅)	<i>Althaea rosea</i> . cay	40
10. 希美利	<i>Hamelia Patens</i>	44
11. 醉蝶花	<i>Cleome spinosa</i> L.	48
12. 龍牙花	<i>Erythrina caffra</i>	52
13. 鴨咀花(麒麟吐珠)	<i>Beloperone</i>	56
14. 蜻蜓鳳梨	<i>Aechmea</i>	60
15. 跳舞蘭	<i>Oncidium</i>	64
16. 風信子	<i>Hyacinthus orientalis</i> L.	68
17. 孔雀木(假榕木)	<i>Dizygotheca</i>	72
18. 貼梗海棠(鐵角海棠)	<i>Chaenomeles speciosa</i> nakai	76
19. 紫茉莉(胭脂花)	<i>Mirab-llis jalapa</i> L.	80
20. 仙吹(山吹)	<i>Chamaecereus silvestrii</i> f. <i>varieg</i>	84
21. 蝴蝶蘭	<i>Phalaenopsis</i>	88
22. 斑葉木薯	<i>Mesculenta variegata</i>	92
23. 福木	<i>Garcinia spicata</i>	96
24. 孔雀仙人掌	<i>Nopalxochia ackermanni</i> kunth	97
25. 小蒼蘭(鉸剪蘭)	<i>Freesia refracta</i> kiatt	100
26. 風雨蘭(葱蘭)	<i>Zephyranthes</i>	104

27. 鈍葉草	<i>Stenotaphrum</i>	108
28. 鷲掌藤	<i>Heptapleurum</i>	109
29. 摩根景天(串珠草·玉簪)	<i>Sedum</i>	112
30. 紅千層	<i>Callistemon citrinus</i>	116
31. 九里香	<i>Murraya paniculata</i> (L) jacks	120
32. 紅葉金花(紅紙扇)	<i>M. erythrophylla</i> 'Ashanti blood'	124
33. 紅絨球(美洲合歡)	<i>Calliandra</i>	128
34. 文殊蘭	<i>Crinum</i>	132
35. 殘雪冠	<i>Monillea platrosperma</i> f. <i>cris</i>	136
36. 金絲桃	<i>Hypericum chinensis</i> L.	137
37. 魚尾葵	<i>Caryota</i>	140
38. 吊燈花(一串心)	<i>Ceropegia</i>	144
39. 土三七	<i>Gynura</i>	145
40. 天竺葵(洋葵)	<i>Pelargonium</i>	148
41. 紫藤	<i>Wisteria sinensis</i> sweet	152
42. 花煙草(煙草花)	<i>Nicotiana glauca</i>	156
43. 黃脈爵牀	<i>Sanchezia</i>	160
44. 空莧	<i>Iresine</i>	164
45. 狗牙花	<i>Ervatamia divaricata</i>	168
46. 蟠蔔花(梔子花)	<i>Gardenia jasminoides</i>	172
47. 鐵十字秋海棠	<i>Begonia masoniana</i>	176
48. 滿天星	<i>Serissa serissoides</i> druce	177
49. 素馨花(黃素馨)	<i>Jasminum</i>	180



1. 野牡丹

野牡丹科。學名 *Melastoma candidum*。原產地亞洲山谷濕潤地帶。又名鐵拳頭。

此花有點像少瓣之牡丹。雖不及牡丹雍容高貴，但其艷麗之紫色十分迷人，有一股“野花勝家花”之風彩。而且她多開在山野草叢中，萬綠叢中一點紅，更見嬌艷。

香港山頂道路旁峭壁草叢中、薄扶林道加油巴士站山坡、大帽山郊野公園、大埔至上水鐵道側曠地均可見到此種野牡丹。園藝公司經常將它作為大量工程用苗。

一、特 徵

矮喬木，地栽久年可達數公尺，盆栽則須修剪控制高度，一般以60~80cm為宜。老莖色灰，新莖淡紫，善分枝。葉片互生，盆栽一般葉長5~8cm，寬為長的三分之一。葉片狹長心形，淺缺、緣紫色，有鱗片狀粗絨毛。花在枝端簇生，花徑6~8cm，5瓣，紫紅色，朝花暮謝。7月始花，8~9月盛花，花期至11月左右。

二、習性與栽培

溫度 扦插繁殖適宜溫度為18℃以上。以28℃左右多花，超30℃則花量較少。

光照 全日照、半日照均可以，但在半日照情況下，花色秀潤鮮活。在只有自然光照四分之一情況下也能開花，但一株日開只有2~3朵花。

土壤 以疏水肥力中等壤土為宜。園土5份、腐葉泥3份、粗砂或瓦礫碎2份混合配成。

肥料 盆栽時在盆底墊一層闊葉綠肥。在3、6、9月施一次追肥就足夠了。最好是用骨粉加小蝦，放於根端部位用吋厚土隔開。骨粉分解很慢，一年施一次就可以了。

水分 比較耐旱。但好濕。夏秋高溫時，最好日淋兩次半水。冬天2~3天淋一次水。

轉盆 2年換盆1次。換盆可在驚蟄至穀雨之間進行。根不多，不要大修剪。結合修剪整形，將其生長超過8個月的枝條，約10cm一段剪下扦插，4星期左右發根。

病蟲 主要是蝸牛及蝗蟲。



▲野牡丹花艷

▶花蕾

可用殺螺粒殺蝸牛。蝗蟲、捲葉蟲
可用殺蟲王一千倍液噴殺。

三、提 示

到郊外旅行，可在野生種中選
粗壯枝端剪下（剪口要整齊）10cm
長，插於砂中，一般花園極少出賣，
除野生外，主要栽種在屋邨花壇，
或是公路兩旁。

根莖入藥。栽培容易。






◀ 開在山野草叢中

▼ 有蝗蟲、瓢蟲爲害



▼ 果形美





2. 吉祥草

玄參科。學名 *Russelia equisetiformis* schleht. & cham。原產中美洲及墨西哥。與中國普通所指的吉祥草不同，那種吉祥草學名為 *Reineckea carnea* kunth，屬百合科。

吉祥草的一串串小鞭炮比炮杖花更似吉慶所用的小紅炮。若成排栽種，紅浪滾滾，充滿喜氣。

一、特徵

木質化叢生型之草木，一年初生莖方形且有淡紫色、質柔軟。老莖則較木質化而近乎圓形，色灰褐。莖長30~80cm，節間距2~8cm，基部節間最長，越近莖端節間越短。每節長有1~2對對生小莖葉，葉腋長出一對由葉退化為絲狀葉，長20~25cm，其上再長輪狀分枝。花從細枝頂長出，花成管狀，五小瓣淺裂，喇叭形冠管內長有4枝雄蕊。花長2.5~3cm，酷似成串小紅炮，花期4~11月。


二、習性與栽培

溫度 最宜生長溫度為20~28℃。可耐低溫10℃，再冷則須將盆搬移避風處，若栽於花壇的則將其結成束，以防凍枯，若露天不理睬它，則一般凍害率為百分之二十左右。耐高溫30℃。

光照 最佳是全日照。花開得早，清明前即可見花，一直開至立冬，全年百分之八十時段有花，而且花色艷灼。遮打花園噴水池對上懸垂的吉祥草，便是長日照的恩惠，半日照則花期會推遲三四十天，花少色淡。因此，較宜在南、東南或西南方位窗吊盆或花壇栽培。

土壤 對土壤並不苛求，但如果能以標準的培養土供其生長，則花更成簇似錦。筆者喜以4份碎若花生米的塘泥、3份腐葉泥、2份粗砂混合為盆土，在根以上部分的盆泥再加一些芒箕骨，以利通氣，促進分蘖，使植株叢生密茂多花。

肥料 分株初期施用含氮略高的肥料，促進分蘖。至成型後則多施含鉀較高的肥料。現花則施含磷較高的肥料或磷鉀相近的肥料。如市售的藍和合肥含氮13、磷13、鉀21，宜於全生長期。施肥季節為3~9月。每月一次，每次9吋盆



一平瓷湯匙，撒於盆內緣，並略壓下為宜，以提防肥料灼傷新嫩芽。

水分 由於其葉退化為小苞葉或絲狀葉，蒸發量較少，不必太多水分，尤其是冬天。但好濕度，故栽在水池邊濕度高處，花會連續不斷。

轉盆 分蘗力很強，尤其在多肥情況下。因此，每年4~6月必結合修剪枯枝、朽根轉盆一次，亦可用原盆加上新泥土。

修剪 因叢生太密空氣嫌缺時，經常有被羣體淘汰的枯條，必須及時剪除（最好循莖摸根，將爛頭朽根也拔除。叢中時有禾本科雜草亦須及時拔除）。太長者及時修剪，四季皆可進行。

繁殖 以分株為主。可結合上述轉盆進行。新株宜用9~10吋盆。吊盆宜用5吋盆，每盆有5枝條便可以了。如是栽於花壇，成列栽培，須視“扇狀”向外栽下，以利株間盡快合攏。株距以20cm為宜，每叢4~5條。

病蟲 少有病蟲害，但蝸牛喜寄宿在其莖叢中為害其他花卉。因此，在噴藥時亦須噴濕其根莖叢。

三、提 示

如住郊外，門庭有花壇，不妨成列栽上吉祥草。筆者對她有偏愛，曾胡謔幾句：

如意吉祥鞭炮鳴，
恰似紀蘭却無聲。
串串艷穗似紅纓，
招納紫氣入門庭。




▲ 吉祥草花壇
◀ 花似小紅鞭炮，故名



▲ 串串艷穗似紅纓



◀ 低剪後即萌出輪狀分枝



3. 香 櫞

香櫞屬柑橘科、柑屬、常綠亞喬木。有的將它劃為芸香科。學名 *Citrus medica* L. 俗名香圓、枸櫞、香桃。佛手則是香櫞的一個變種。原產中國江南。

去年大年歲晚到維園參觀花市，忽見一盆香櫞，上掛兩顆橢圓形，像小足球之果。比兒時所見大三四倍。估計是嫁接文旦柚之類的產物。

一、特 徵

常綠小喬木，是檸檬的一個變種。莖幹有刺，尖而銳，葉倒卵形，長10cm左右，葉緣有小鋸齒。葉革質，有芬香。花白色，與桔同，瓣白五瓣，外有紫色暈，蕊黃，於清明後開花，花後一星期即有幼果，邊花邊果，一直至初秋。果橢圓形，兩端稍尖，果徑原種的約拳頭大，為10cm左右。若將它作砧木，特別的芸香科如柑柚等作接穗，可育成果型較大的新品種。其實，就香櫞本身就有大小兩種。皮光較小者芬香。

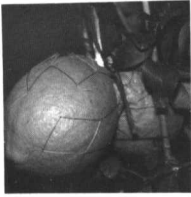
二、習性與栽培

溫度 生長適溫是20~28℃。最低能耐5℃。13~16℃休眠。

光照 需全日直射光照。光照較差，則果色澤及香郁亦差，且易造成落果。因此，只宜在南方位陽台或天台或露天栽培，以80%陽光最宜，所以，夏天午間亦可稍有遮蔭。

土壤 以肥沃疏水偏酸為原則。盆土可用4份塘泥、2份鮮紅泥、4份腐葉泥最佳。不要用含石灰質或海鹼之類土壤，以免影響生長產生生理病害。

肥料 好肥品種。盆土的基肥可拌百分之二的骨粉、花生麩（一百斤盆土拌二斤肥料先堆積）。在早春萌葉期間可施高超肥或一般的紅肥，也可加些尿素之類含氮較高的單元素肥料。至清明前將近出現花芽時，可改用番茄肥，連續施用2~3個月，至果實定下數目（每株約留3~4粒）後，再多施含磷高的肥料，並每10天噴一千分之二過磷酸鈣一次，以促果實飽滿，色澤油亮。幼果期始，每半



月澆灌一次0.5/1000的硫酸亞鐵溶液。

水分 從清明至霜降生長活躍期必淋足水分。雨季注意將盆傾倒或以竹穿孔排水，否則落花落果嚴重。氣溫降至15℃左右時，淋半水。

轉盆 時間宜在結果後的春天，香港在春分後幾天便可進行。宜留宿土（原有根際土壤）15cm直徑，不可過分削減。並噴予辛乃浦液，以防根系疾病。

修剪 修剪宜在果後的驚蟄溫度18℃左右進行。將內叉、徒長、枯枝狠狠地剪除。須知，香櫞最終留果少，須少留枝條以疏光、積果營養。

真正的修剪功夫，在於疏花疏果，使營養集中。疏花：香櫞有不孕花與可孕花兩種。不孕花花形小花蕊黃色，要全部摘除；可孕花花形大，子房肥大，花蕊黃綠。粗壯枝可留2~3朵，弱枝留一朵，其餘全部摘除。疏果：6月間，當果有花生米般大小時，即須疏果。方法是一見其他蕾時，便及時摘芽，直至果大如四季桔時為止。

此外，結果期間，結果枝新梢

長至5cm時須摘除，剪除全部倒芽。

總之，除每棵保留的四粒果外，要經常疏果。當果長至核桃般時，再疏一次，至每株保留三粒果。

繁殖 高空壓條法比較快捷。在8月間選擇掛果枝（或結果枝）高壓，10月發根後鋸離母體即成。亦可將用香櫞種子播種3年後的實生苗作砧木，接上近科屬的品種，在春或秋進行，3年後可結果。還有一種方法是扦插繁殖，尤其是商業性的大量繁殖，可在清明後一星期進行。方法是剪取2年生的結果枝，以15~20cm長作插穗，剪去所有葉片只留葉柄，插入砂床，50~60天發根。10天後可逐步移向陽光處。

病蟲 在香港主要是蝸牛、類天蛾幼蟲及介殼蟲。用帝龍及殺螺粉配合相間噴施，一星期一次，千萬不可麻痺。

三、提 示

家居需具上述光照條件及時間才宜進行。否則，還是買現成果實觀賞為宜。



▲香椽果

《揚州八怪》曾有詩讚香椽：
塊疊難平却耐看，
洞庭嘉種落霜寒。
幽香總帶崢嶸氣，
不比纍纍橘柚酸。



(上)▲雜交種果實較大

▼主要蟲害是蝸牛

