

义务教育课程标准实验教材

上

一年级




XIAOXUE

YUWEN

KE SHI TE XUN

小学语文

课时特训



人民教育出版社授权  
配人教版教材使用

浙江教育出版社

图书在版编目(CIP)数据

义务教育课程标准实验教材小学语文课时特训,一年级. 上 / 张南编. —杭州:浙江教育出版社,2006.6

ISBN 7-5338-6420-4

I. 义... II. 张... III. 语文课—小学—习题  
VI. G624.205

中国版本图书馆 CIP数据核字(2006)第 049834

责任编辑 严笑冬 装帧设计 曾国兴  
责任校对 余晓克 责任印务 吴梦菁



义务教育课程标准实验教材

**小学语文课时特训**

一年级上

● 编写 张南  
● 绘图 陈璞

● 出版发行 浙江教育出版社  
(杭州市天目山路40号 邮编:310013)

● 图文制作 杭州兴邦电子印务有限公司

● 印刷 浙江新华印刷技术有限公司

● 开本 787×1092 1/16

● 印张 6

● 字数 86000

● 印数 00001—20000

● 版次 2006年6月第1版

● 印次 2006年6月第1次印刷

● 书号 ISBN 7-5338-6420-4/G·6390

● 定价 7.20元

ISBN 7-5338-6420-4



9 787533 864200 >

联系电话 0571-85170300-80928

e-mail: zjjy@zjcb.com

网址: www.zjeph.com



# 写在前面的话

亲爱的小朋友：

你好！《小学语文课时特训》终于和你见面了！这本书有三个与众不同的特点：

一、重视字词句段的基础训练，在内容上完全与课本内容、课堂教学同步。所以只要你仔细做完这些练习，就能掌握课本的知识了。

二、每一课都有一篇与配套课文风格接近的短文。这些短文都非常有趣，你可以将课内学到的知识迁移运用，来获得更大的本领。这样你的阅读水平就会突飞猛进。

三、每一课都有针对某一题的反思内容。以前在做练习的时候，你是不是经常会重复地犯一些错误？这是因为你在做错了之后没有认真思考，没有真正掌握解题的方法。所以我们特意选出一些易做错的题目，告诉你解题的方法，帮助你分析犯错的原因。这样你以后就再也不怕这些“拦路虎”了。

此外，我们还安排了两份期末综合检测卷，可以帮助你检查自己一学期以来学习、反思的情况，及时查漏补缺。

当然，如果你在使用本书时发现了什么地方不合适，请及时与我们联系，因为我们最喜欢听到你的声音了！

编者

2006年6月

# 目录

WULI

## ● 汉语拼音

- 1 a o e ..... 1
- 2 i u ü y w ..... 2
- 3 b p m f ..... 4
- 4 d t n l ..... 5
- 拼音反思一 ..... 6
- 5 g k h ..... 8
- 6 j q x ..... 9
- 7 z c s ..... 10
- 8 zh ch sh r ..... 11
- 拼音反思二 ..... 12
- 9 ai ei ui ..... 15
- 10 ao ou iu ..... 16
- 11 ie üe er ..... 18
- 拼音反思三 ..... 19
- 12 an en in un ün ..... 21
- 13 ang eng ing ong ..... 23
- 拼音反思四 ..... 24

## ● 识字(一)

- 1 一去二三里 ..... 27
- 2 口耳目 ..... 28
- 3 在家里 ..... 30
- 4 操场上 ..... 31
- 单元反思一 ..... 33

## ● 课文

- 1 画 ..... 35
- 2 四季 ..... 36
- 3 小小竹排画中游 ..... 37
- 4 哪座房子最漂亮 ..... 39
- 5 爷爷和小树 ..... 40

- 单元反思二 ..... 42
- 6 静夜思 ..... 44
- 7 小小的船 ..... 45
- 8 阳光 ..... 47
- 9 影子 ..... 48
- 10 比尾巴 ..... 49
- 单元反思三 ..... 51

## ● 识字(二)

- 1 比一比 ..... 54
- 2 自选商场 ..... 55
- 3 菜园里 ..... 57
- 4 日月明 ..... 59
- 单元反思四 ..... 60

## ● 课文

- 11 我多想去看看 ..... 63
- 12 雨点儿 ..... 65
- 13 平平搭积木 ..... 66
- 14 自己去吧 ..... 68
- 15 一次比一次有进步 ..... 69
- 单元反思五 ..... 71
- 16 小松鼠找花生 ..... 74
- 17 雪地里的小画家 ..... 75
- 18 借生日 ..... 77
- 19 雪孩子 ..... 79
- 20 小熊住山洞 ..... 80
- 单元反思六 ..... 81

- 期末综合检测一 ..... 84
- 期末综合检测二 ..... 87
- 参考答案 ..... 90




汉语拼音



1 a o e

一 描一描,写一写。



反思

读“a”时嘴巴张大,读“o”时嘴巴圆圆,读“e”时嘴巴扁扁,你做到了吗?



二 跟着老师读一读。

ā 阿姨好!

á 啊! 你说什么?

ǎ 啊?这是怎么回事?

à 啊,多么可爱的小鸟!

ō 噢,原来是他!

ò 哦! 我明白了。

ó 哦,她也会游泳?

é 飞蛾 额头

ě 恶心

è 饿了 凶恶



三 照样子，写一写。

á      é      ò

à      ě      ó

四 比一比，读一读。

á — ǎ

ó — ǒ

é — ě

à — á

ò — ó

è — é



á — ó

à — ò

ě — ǎ

● i u ü y w

一 看图读一读。



i

u

ü

y

w

yi

wu

yu

y、w是声母，要读得轻、短；六个单韵母则要读得长、响。你读对了吗？



二 描一描，写一写。

i i i

u u u

ü ü ü

y y y

w w w

yi yi yi

wu wu wu

yu yu yu





三 看谁读得对。

a	o	e	i	u	ü
ā	ě	à	ō	í	ù
ò	ī	ū	é	ì	ú
ǐ	ó	ū	ǔ	ú	ǎ
ē	ǔ	á	ǒ	ù	è

四 读一读,连一连。



yǐ

wū

yú

yī

yǔ



è yú

yǔ yī

ā yí

wū yā

wá wa



3 b p m f

一 描一描,写一写。

b				

p				

m				

f				

二 拼一拼。

1. pò mǔ bǐ fā

2. yù mǐ mā bù mù fá pù bù

3. wǒ pá pō.

反思

两拼音节的方法——前音轻短后音重,两音相连猛一碰。请你用这个办法,试着再拼一拼。



三 读一读,连一连。



bí

fó

mǐ

fǔ

pó



爸爸

我

妈妈





4 d t n l

4

d

t

n

l

一 描一描,写一写。



二 比一比,读一读。

b — d

n — m

f — t

b — p

l — i

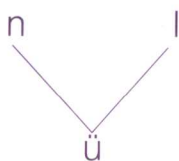
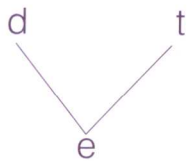
u — ü

反思


有的字母样子很像,我们可以用编顺口溜的方法来帮助记忆。比如,左下半圆是d,右下半圆是b。你来试试看!



三 拼一拼。



四 拼一拼,看图连一连。



lú

tù

lù

tǎ

lí



mō

tī

ná

lā

fú



五 读一读,连一连。

大米

爸爸

土地

妈妈

bà ba

dà mǐ

mā ma

tǔ dì

拼音反思一

一 先读一读,再写一写。

a o e i u ü


b p m f d t n l y w


二 读一读,比一比,说说它们像什么。

a — o

u — ü

l — i

b — d

n — m

f — t

三 读一读,看图连一连。

mù mǎ

dà fó

pá pō

lǐ fà

mǎ lù



四 看图想一想,给音节标上声调。



ya li



da yi



nǚ

五 读一读。

爸爸

妈妈

哥哥

弟弟

我

大米

土地

六 读一读。

yǔ mā ma  
雨妈妈

yǔ mā ma yǔ mā ma  
雨妈妈,雨妈妈,

tí zhe shuǐ hú pǎo lái la  
提着水壶跑来啦。

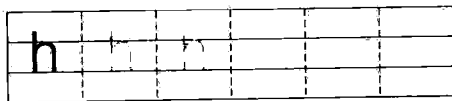
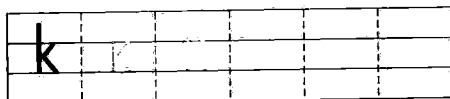
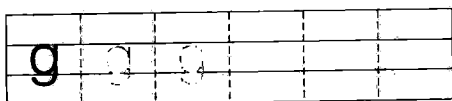
pǎo lái le yào gàn shá  
跑来了,要干啥?

huā er kǒu kě le  
花儿口渴了,

wǒ lái gěi tā sòng diǎn er chá  
我来给它送点儿茶。

g k h

一 描一描，写一写。




二 看图拼一拼。



g-u-ā



h-u-ǒ



h-u-ā

三 拼一拼，读一读，连一连。

1. huā

gē

huà

gè

画

花

哥

个

2.



mó gu

hé huā

huǒ guō

luó bo

四 读一读，比一比每一组的音节有什么不一样。

gǔ — guǒ

kù — kuò

hú — huó

gà — guà

kǎ — kuǎ

há — huá

反思

三拼音节中可以做介母的单韵母是i、u、ü。你记住了吗？





j q x

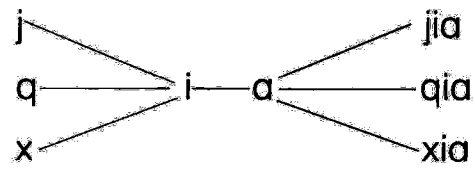
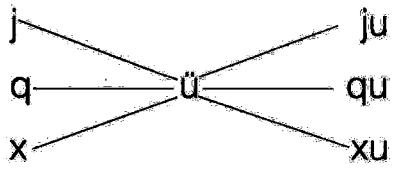
一 描一描,写一写。

j j j

q q q

x x x


二 拼一拼。



ü与j、q、x在一起的时候,去掉两点还读ü。你读对了吗?



三 看图读一读。



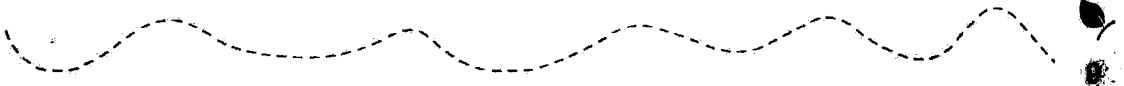
xiā

jú huā

jī qì

四 连一连。

1.



2.



mǔ jī

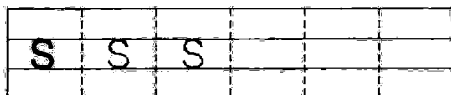
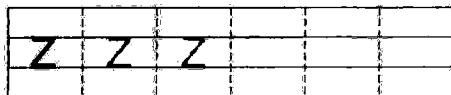
xià qí

xī guā

bō luó

● z c s

一 描一描,写一写。



二 比一比,读一读。

z — zi

c — ci

s — si

zi — za

ci — cu

si — se

三 拼一拼。

zǐ xì

yú cì

bō sǎ

cè suǒ

zǐ sè

mǐ cù

zá jì

zǔ guó

zì jǐ

cí qì

sī jī

cuò wù

我们已经学会了yi、wu、yu、zi、ci、si这六个整体认读音节。这些音节可以直接用来给汉字注音,要整体识记,不能拼读。你记住了吗?





四 拼一拼,连一连。


cā yī zi tǔ sī zuò hè kǎ wà zi sì gè guǒ zi



五 看图读一读。



做衣服



过马路

zh ch sh r

一 比一比,读一读。

z — zh

c — ch

s — sh

zi — zhi

ci — chi

si — shi

z, c, s 是平舌音, 发音时舌尖要向前平伸; zh, ch, sh, r 是翘舌音, 发音时舌头要翘起来。你读对了吗?



二 描一描,写一写。

zh zh zh

ch ch ch

sh sh sh

r r r





三 读一读,连一连。



弟弟骑马。

哥哥骑车。

爸爸读书。

妈妈洗衣服。

四 拼一拼。

shì zi

shǔ shù

huǒ chē

hē chá

shuō huà

zhú zi

rì lì

chǐ zi

chuán zhī

五 读一读,看谁读得准。

sì shì sì,

shí shì shí,

shí sì shì shí sì,

sì shí shì sì shí,

shí sì bù dú sì shí,

sì shí bù dú shí sì.

## 拼音反思二

一 读一读23个声母,说一说它们像什么。

b p m f d t n l

g k h j q x

zh ch sh r z c s

y w





二 分类写一写。

y yu ei wu ü

声母


韵母


整体认读音节


三 拼一拼,再连线。

	lì zhī			yǔ yī	
	shī zi			hú lu	
	xī guā			qì chē	
	pí jiā			jú zi	
	hé xiā			zhī zhū	
	dà huǒ			là bǐ	
	kě lè			rì chū	

四 比一比,读一读。

pú — qú      bà — dà      nǚ — lǚ  
 zuā — zhuā      cuò — chuò      sè — shè

五 看图连字。

画                      马                      米                      衣

