

# 缤纷家居设计效果图

# 家居



# 黄记忆

本书编委会 编



辽宁科学技术出版社  
LIAONING SCIENCE AND TECHNOLOGY PUBLISHING HOUSE

缤纷家居设计效果图



CHENGHUANG

JIYI

橙黄记忆

本书编委会 编



辽宁科学技术出版社  
LIAONINGKEXUEJISHUCHUBANSHE

## 本书编委会

郭 健 吕忠宁 郭媛媛 崔 明 吕志鲲  
戴静妍 张霜红 程亚军 段吉昌 冼 宁  
孙德坤 孟繁强 韩丽萍 郭 岩 林伟忠  
韩 巍 杨凯健 刘瑞芳 金田华 孙德强

### 图书在版编目 (CIP) 数据

橙黄记忆 / 本书编委会编. — 沈阳: 辽宁科学技术出版社, 2004.9

(缤纷家居设计效果图)

ISBN 7-5381-4238-X

I. 橙… II. 本… III. 住宅—室内设计—中国—图集 IV. TU241-64

中国版本图书馆 CIP 数据核字 (2004) 第 079014 号

---

出版发行: 辽宁科学技术出版社

(地址: 沈阳市和平区十一纬路25号 邮编: 110003)

印刷者: 沈阳天择彩色广告印刷有限公司

经销者: 各地新华书店

幅面尺寸: 210mm × 285mm

印 张 3.5

字 数: 10 千字

印 数: 17001~21000

出版时间: 2004 年9月第1版

印刷时间: 2006 年2月第4次印刷

责任编辑: 郭 健 吕忠宁 郭媛媛

封面设计: 马 婧

版式设计: 于 浪

责任校对: 东 戈

---

定 价: 20.00元

联系电话: 024-23284356

邮购热线: 024-23284502 23284357

E-mail: lkzjh@mail.lnjgc.com.cn

http: www.lnkj.com.cn

# 出版说明

中国家庭开始接触并进行家居装饰由来已久。从最初简单的墙面粉饰、贴瓷砖到流行制作宝丽板饰面家具以及后来欧式装修大受青睐，人们对家居装饰的要求越来越高，审美情趣也在不断发生变化。

21 世纪的家居装饰风格从整体上强调的是简约而实用，注重家居休闲气氛的营造。删繁为简、形随机能的现代主义美学理念始终影响着家居设计，简约成为设计风格的主流。使人们的感官与心灵在居室中能够寻找到短暂的平静与休憩的空间。

一套家装设计必须有一个总体的风格，或简洁，或豪化，或古典，或前卫。所谓的风格包括色彩、造型和装饰等。仅以色彩为例，人们可以追求整体上的和谐，让居家围绕温馨、柔和、宁静的主题；也可以打破表面上的和谐，让强烈反差和对比体现出各个空间的风格。

根据这个想法，辽宁科学技术出版社策划出版了这套《缤纷家居设计效果图》。我们从色彩的角度出发，进行系统的分类，应广大读者的需求首先出版 4 个分册：《红色经典》、《素色心境》、《蓝情绿意》、《橙黄记忆》。它汇聚了全国各大城市众多室内设计师和设计公司的近期优秀家居设计作品，展现不同户型、不同风格、成套的现代居室设计方案，从多角度、多层面讲述了现代时尚家居全新的设计理念和设计风格。

本套丛书具有明显的色彩针对性，图片量大，方案设计新颖，借鉴价值高。是大众百姓家居设计的好帮手，对室内设计师也具有一定的指导意义。

1	2
3	

1. 餐厅 2. 客厅A  
3. 客厅B

设计：刘爽







1	
2	3
4	

1. 卧室
2. 书房
3. 楼梯
4. 客厅 C

设计：刘爽





1	2
3	4
5	

1. 卫生间
2. 厨房
3. 客厅 A
4. 卧室
5. 客厅 B

设计：赵彬






1
2
3

1. 客厅
2. 厨房
3. 楼梯

设计：洗宁





1	
2	3
	4

- 1. 书房
- 2. 餐厅 A
- 3. 餐厅 B
- 4. 卧室

设计：冼宁





1
2
3

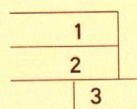
1. 客厅
2. 餐厅
3. 墙面

设计：中美荣信  
家居装饰



- 1. 餐厅 A
- 2. 餐厅 B
- 3. 门厅

设计：中美荣信家居装饰



- 1. 客厅 A
- 2. 餐厅 A
- 3. 局部

设计：中美荣信家居装饰





1	2
3	
4	

- 1. 餐厅 B    2. 休闲空间
- 3. 客厅 B    4. 客厅 C

设计：中美荣信家居装饰



1	2
3	
4	5

1. 客厅 A  
2. 客厅 B  
3. 餐厅 A  
4. 玄关  
5. 餐厅 B

设计：中美荣信  
家居装饰





1	
2	3
4	5

1. 客厅
2. 餐厅 A
3. 餐厅 B
4. 玄关
5. 局部

设计：孙德坤





1	2
3	
4	

- 1. 餐厅 A
- 2. 餐厅 B
- 3. 客厅 A
- 4. 客厅 B

设计：孟繁强







1	
2	
3	4

1. 客厅局部
2. 卧室
3. 卫生间
4. 过道

设计：孟繁强

