

快乐宝贝手工乐园

橡皮泥



基础篇

 北方妇女儿童出版社

快乐宝贝手工乐园

橡皮泥（基础篇）



 北方妇女儿童出版社

总 主 编：卢志才
主 编：徐艳丽
顾 问：李振洪
文 字：续小娜 徐艳丽
电脑设计：付 权 罗 昊 续小娜
方觉聪 武 巍 何 亮
手工制作：艾淑娟 赵彤彤 项明思
代满聪 李美圣子 宋 玮

图书在版编目 (CIP) 数据

快乐宝贝手工乐园·基础篇 / 盛世华年文化传播有限公司编. —长春：
北方妇女儿童出版社，2004
ISBN 7-5385-2733-8

I. 快... II. 盛... III. 手工课—学前教育—教学参考资料 IV. G613.6

中国版本图书馆CIP数据核字(2004)第124453号

快乐宝贝手工乐园 橡皮泥 (基础篇)

责任编辑：曹 恒

设计制作：童馨园工作室

技术编辑：娄 晶

出版发行：北方妇女儿童出版社

地址：长春市人民大街 4646 号

邮编：130021

联系电话：0431-5640624

联系人：徐志均 刘 成

印刷：长春方圆印业有限公司

开本：24 开 (889 × 1194 毫米)

印张：15

版次：2005 年 1 月第 1 版

印次：2006 年 2 月第 5 次印刷

书号：ISBN 7-5385-2733-8/G · 1871

定价：49.00 元 / 套 (9.80 元 / 册)




亲子提示

QIN ZI TI SHI

孩子们非常喜欢捏橡皮泥，用这本书给他们做老师，他们一定会很开心的。他们会用灵巧的双手，按照书中的步骤图，捏出小动物、小玩具等等好多可爱的作品。

本书在选择活动内容时充分考虑了各年龄段孩子的年龄特点，寓教于乐，既有一定的难度，又是他们力所能及的。既能让孩子在每一次手工活动中都有新鲜感，激发学习的兴趣，同时也能对他们进行多种操作能力的训练。

孩子天生就有创造的潜能，而引导孩子发挥创造本能的最好方法就是为他们提供多种的工具、材料及不同的创造形式。手工操作活动是看得见、摸得着的形式，对于儿童的发展具有非常重要的意义。通过双手的操作，一方面可以使孩子的小肌肉群得到锻炼，培养他们动手实践的能力；另一方面可以培养孩子的审美能力、想像力、观察力和创造力，还可以培养他们的自信心、耐挫力等良好的意志品质。




目录

MU LU



8

魔方



乒乓球

10



飞碟



大刀 14



弓箭




滑板车

18



吉他

20




跷跷板

22




手枪

26



书包

24



望远镜

28



装甲车

30



坦克

32



火箭

34



柳树娃娃


36

38

南瓜




萝卜




40

西瓜



44

红樱桃



山竹

46

42

早餐



48

腰鼓

50




花儿多美丽

52



果树 54



向日葵

56



凉亭

58




小房子

60

小鱼



62



房子和树

64



芝麻官

66



小鼯鼠

68

闹钟

70



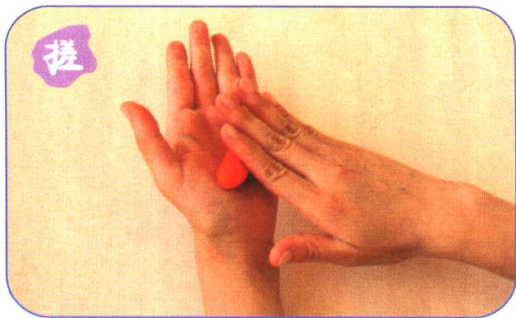
基本手势

别提示

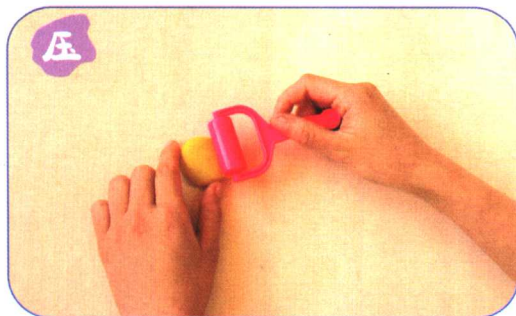


让我们一起来熟悉一些玩橡皮泥的基本手势吧!

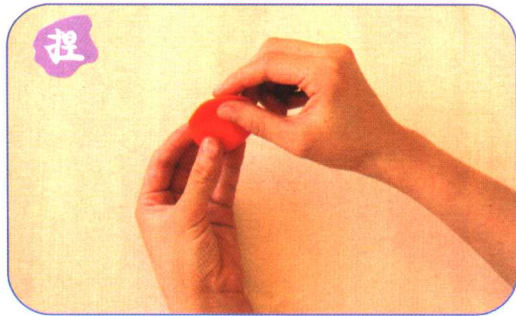
搓




压



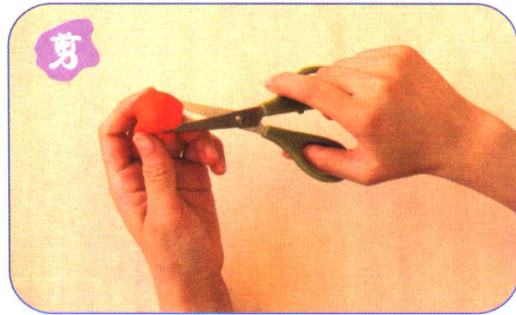
捏



切



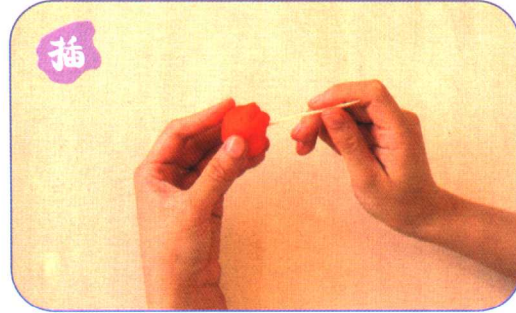
剪




抹



插



基本形状




六面体



圆球体



圆锥体



圆柱体

认知色彩



魔方

MoFang



魔 方




工
具
箱

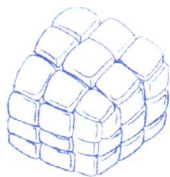
备用物品

- 橡皮泥
- 雕塑刀
- 圆 滚


百变的魔方，是一个神秘的世界，它可以锻炼小朋友的智力，可以活跃小朋友的思维。





1 选出所用的彩泥。




2 捏出一个正方形。




3 把一块彩泥压扁。




4 把彩泥切成长条形，并分切出许多大小相同的小方块。




5 把每个小方块边缘捏得平滑些。



6 先将小方块按顺序粘贴于一侧。



7 再将小方块按同样方法粘贴在其他面上。



8

8 制作完成。

特 别 提 示



切小方块的时候一定要切得等大，不可以大小不均。

乒乓球

PingPangQiu



乒乓球



工具箱

备用物品

- 橡皮泥
- 雕塑刀
- 圆滚


经常打乒乓球可以锻炼人的反应能力，也可以锻炼人的灵活性。



1



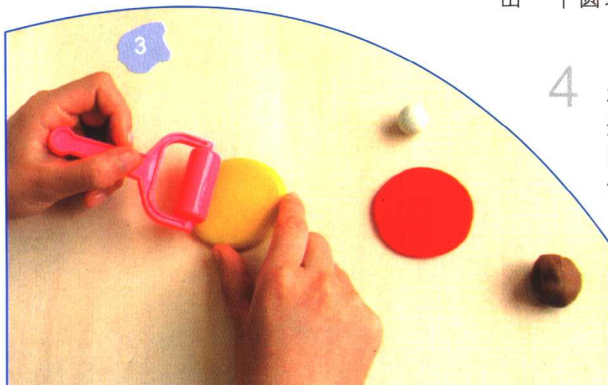
1 选出所用颜色的彩泥。



2

3 把红色和橘红色圆球压扁。

2 选橘红色、红色和白色彩泥各搓出一个圆球。




3


4 将红色圆饼的一边切掉，放在另一个圆饼上。



4



5 选咖啡色彩泥搓两个圆锥压扁，切成梯形。



6 将两个梯形上下夹在球拍上。

7

7 制作完成。



别特提

示



两个球拍把手一定要一样大啊!

飞

碟

FeiDie



飞碟

飞碟

飞碟




工具箱

备用物品

- 橡皮泥
- 雕塑刀
- 圆滚


一架奇怪的飞碟停在楼顶，上面的灯一闪一闪的，你猜猜里面会不会有外星人？




1 选出所用的彩泥。



4 将一块泥做成蘑菇形状，并用一根牙签把它插在圆形上。




2 揉一个圆球并捏扁。



3 将另一块彩泥与圆形捏在一起。






5 再搓一些小球。



6 将小球粘在飞碟四周。



7

7 搓一根小圆柱，把它粘贴在飞碟上，制作完成。



别提示



发挥你的想象，做出更奇特的飞碟来吧。

大刀

DaDao




工具箱

备用物品

- 橡皮泥
- 雕塑刀
- 圆滚



你知道刀把上的细条有什么作用吗？那是用来增加手和刀之间的摩擦力的，使人能更牢固地握住刀。



1 选出所用的彩泥。



2 把彩泥压成长方形。




3 将另一块泥压扁，切出一个长方形。

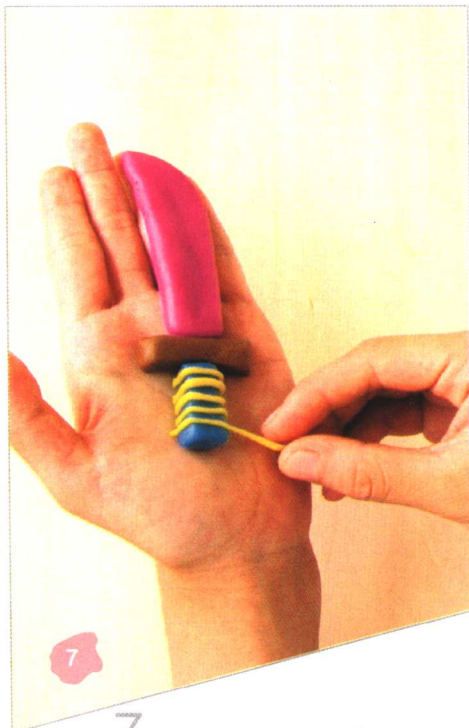


4 将两块彩泥用牙签相连接。






5 捏出刀把的形状。



7 将细条缠绕在刀把上。



6 搓一些细条。



8 制作完成。



别提示

刀身和刀把一定要插得结实啊!

弓箭

GongJian




工具箱


备用物品

- 橡皮泥
- 雕塑刀
- 圆滚


在古时候，弓箭是猎人们不可缺少的生活工具，有的猎人可以一箭射下两只鹰呢！



1 选出所需颜色的橡皮泥。



2 捏出一个长方形，两个小方形。



3 将长方形捏成弓的形状。

4 搓一个细条做弦。



5 将弦用牙签连接在弓上。

