

XUEQIANSISHUXIE

新编幼儿入学准备教材

学前书写准备

本教材根据

教育部2001年7月颁发的《幼儿园教育指导纲要（试行）》
北京教委颁发的《北京市幼儿园教育纲要（试行）》编写



姓名

班级



中国少年儿童出版社



新编幼儿入学准备教材



学前书写准备

(下)



徐明 文
易龙图文 画

中国少年儿童出版社

新编幼儿入学准备教材

学前书写准备(下)



出版发行:中国少年儿童新闻出版总社

中国少年儿童出版社

出版人:海飞

执行出版人:赵恒峰

文字作者:徐明

责任编辑:高荷美 高秀华

美术作者:易龙图文

美术编辑:周宪彻

封面设计:缪惟何杰

责任印务:李书森

社址:北京市东四十二条21号 邮政编码:100708

总编室:010-64035735 传真:010-64012262

发行部:010-84037667 010-64032266-8269

http://www.ccppg.com.cn

E-mail: zbs@ccppg.com.cn

印刷:西安新华印刷厂

经销:新华书店

开本:880×1230 1/24 印张:2 印数:94001-104000册

2003年1月陕西第1版 2006年2月陕西第7次印刷

ISBN 7-5007-6425-1/G·5003

定价:3.70元

图书若有印装问题,请随时向印务部退换。

编者的话

上学,是每个孩子生活道路上的重要转折点,教师和家长有责任帮助他们为此做好充分准备。这种准备不应是简单的提前学拼音、认汉字、做算术题等知识的灌输,而应是一系列与学习有关的心理发展、学习能力、学习习惯、学习兴趣等方面的准备。这套丛书正是本着科学性、系统性、实用性、可操作性原则,依据国家教委“幼儿园与小学衔接的研究成果”,结合当前幼儿身心发展特点,由幼儿教育工作者专门为5—6岁幼儿编写的一套幼儿入学准备教材。

人的书写活动是一系列眼手协调和笔在手部小肌肉控制下准确活动的结果。它与绘画过程既有联系,又有区别。联系之处是它们都以笔做工具,按照人的意愿在纸上行笔。区别之处是学生的书写活动因为各种格子和笔画的限制而更加特定、更加不能随心所欲。根据它们之间的联系我们可以这样认为:绘画活动有利于练习幼儿的眼手协调和手对笔的控制能力,或者说绘画活动可为幼儿提供与书写活动相通的练习机会。本册书正是基于这样的考虑,把拼音字母、汉字、数字的笔画拆解成“画”的一部分,引导幼儿在画这些特殊的“画”的时候提前练习相关的笔画。同时这些“画”比平时的画要小,这也比一般意义上的绘画更接近书写,以达到进行学前书写练习的目的。

如果幼儿练习的积极性很高,家长和教师可以依据以上原理,结合幼儿的生活环境,为幼儿增加相应的练习内容。

北京市幼儿入学准备研究小组

目 录

怎样写“2”

- 1. 小问号·····2
- 2. 小鸭子·····3

怎样写“3”

- 3. 树干上的裂纹·····4
- 4. 小宝葫芦·····5
- 5. 龙鳞·····6

怎样写“4”

- 6. 枫树叶·····7
- 7. 小旗子·····8

怎样写“5”

- 8. 树上的苹果·····9
- 9. 小猫的鱼钩·····10

怎样写“6”

- 10. 洋娃娃的头发·····11
- 11. 一笔画花·····12

怎样写“7”

- 12. 高楼的窗户·····13
- 13. 台阶·····14

怎样写“8”

- 14. 蝴蝶·····15
- 15. 跳舞的线·····16

怎样写“9”

- 16. 气球·····17
- 17. 大豆·····18

- 18. 小鸡吃米·····19
- 19. 沙地·····20
- 20. 花格手绢·····21
- 21. 画镜框·····22
- 22. 小鸟的爪子·····23
- 23. 竹叶·····24
- 24. 练习写“1”·····25
- 25. 练习写“2”·····26
- 26. 练习写“3”·····27
- 27. 练习写“4”·····28
- 28. 练习写“5”·····29
- 29. 练习写“6”·····30
- 30. 练习写“7”·····31
- 31. 练习写“8”·····32
- 32. 练习写“9”·····33
- 33. 练习写“10”·····34
- 34. 花瓶和花朵·····35
- 35. 夏天的果园·····36
- 36. 秋天的落叶·····37
- 37. 冬天的树·····38
- 38. 汽车·····39
- 39. 轮船·····40
- 40. 四线格里的画(一)·····41
- 41. 四线格里的画(二)·····42
- 42. 四线格里的画(三)·····43
- 43. 田字格里的画(一)·····44
- 44. 田字格里的画(二)·····45
- 45. 田字格里的画(三)·····46





怎 样 写 “2”

1. 小问号

提示：为写“2”做准备。

他在想问题呢。请你帮助他把小问号画清楚吧！再给自己画几个。






2. 小鸭子

提示：为写“2”做准备。

小鸭子在和妈妈一起快乐地游水。你把他们都画清楚，他们就快乐了。



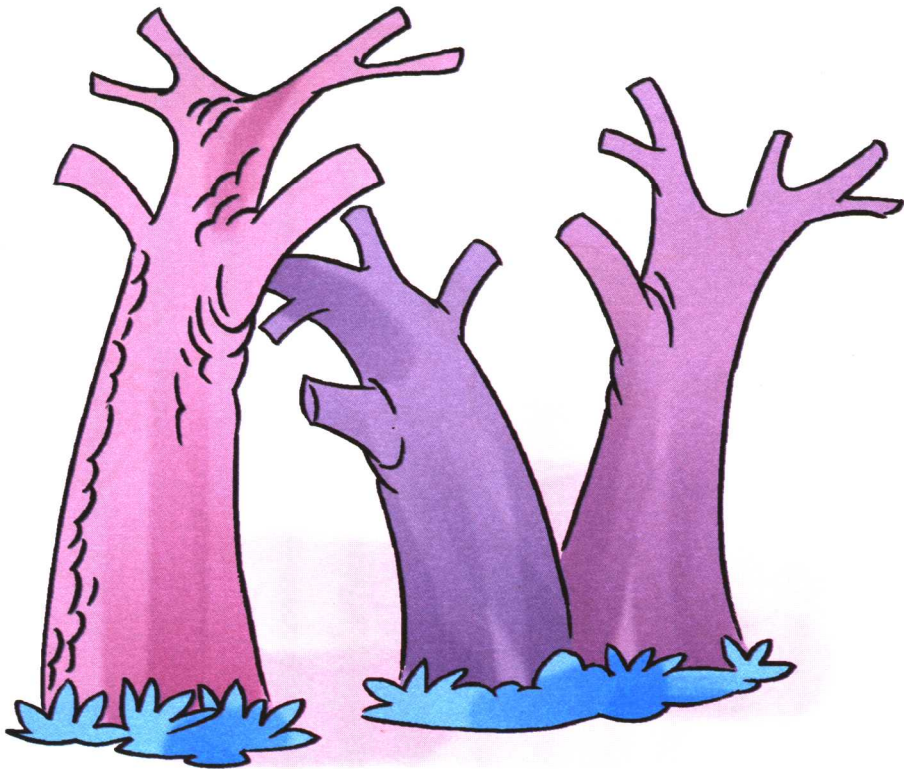


怎 样 写 “3”

3. 树干上的裂纹

提示：为写“3”做准备。

你仔细观察过树干上的裂纹吗？请按你的想像把它们画出来。






4. 小宝葫芦

提示：为写“3”做准备。

这些小葫芦多好玩呀！请你把它们画清楚，而且要多画几个哟！






5. 龙鳞

提示：为写“3”做准备。

噢，这两条龙好威风啊！请你把它们身上的鳞片画清楚。





怎

样

写

“4”

6. 枫树叶

提示：为写“4”做准备。

这些枫树叶像不像人的手掌？请你把它们画清楚，再多画几个。




7



7. 小旗子

提示：为写“4”做准备。

请你按照小旗的样子，在上山的小路两旁画一些小旗，让小熊把上山的路看得更清楚。





怎

样


写

“5”

8. 树上的苹果

提示：为写“5”做准备。

请你把树上的苹果描清楚，再多画几个，让树上长满苹果。






9. 小猫的鱼钩

提示：为写“5”做准备。

数一数，这里有几只鱼钩？请你把它们画清楚。





怎

样



写

“6”

10. 洋娃娃的头发

提示：为写“6”做准备。

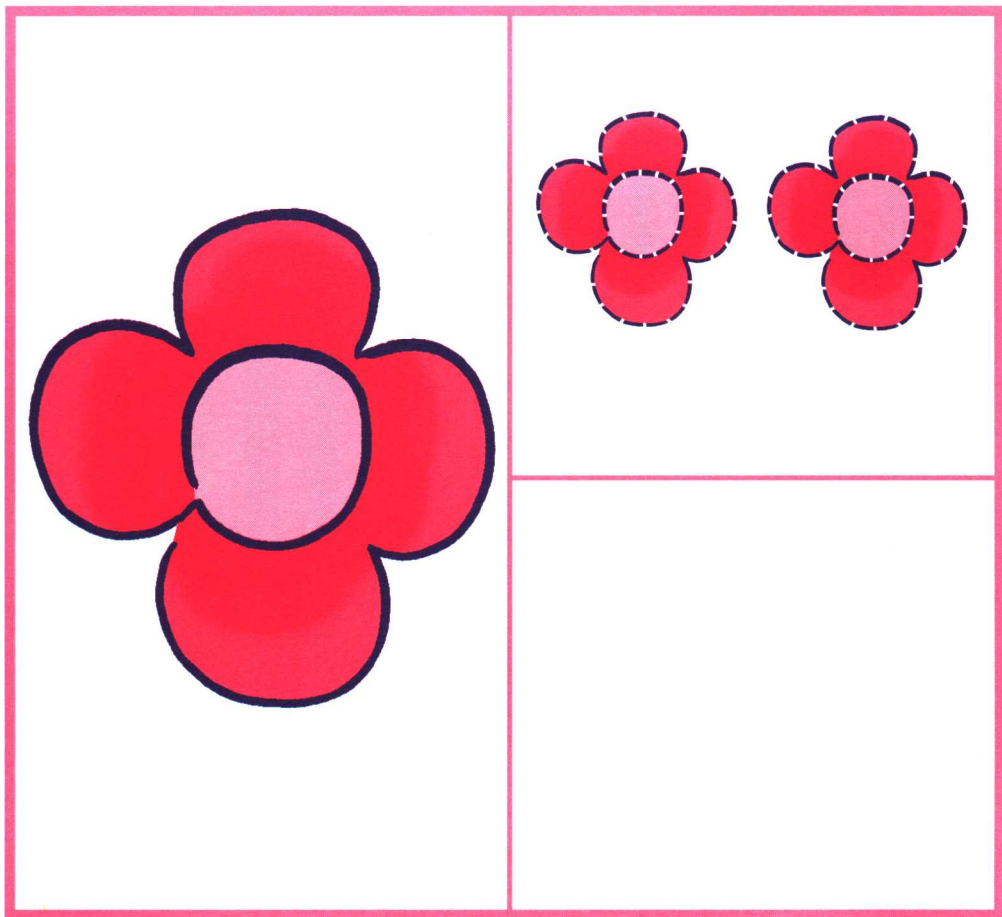
来，让我们给娃娃们画上弯弯的头发，使她们更漂亮。



11. 一笔画花

提示：为写“6”做准备。

这些花朵是一笔画出来的。请你先把右边的花描清楚，再多画几朵花。






怎 样 写 “7”

12. 高楼的窗户

提示：为写“7”做准备。

这些高楼是工人叔叔刚盖完的。请你帮忙把窗户画清楚。



13

