

春季班

幼儿常识

YOUER CHANGSHI



中班

浙江少年儿童出版社

目 录



种子发芽(1)
大家来种树(2)
春天(5)
笋与竹(8)
美丽的花(12)
植物的好朋友(16)
动物怎样睡觉(18)
动物的舌头(20)
劳动者的节日(22)
路(24)
漂亮的服装(26)
服装厂(30)

日用小工具(32)
图书(34)
纸(37)
玻璃(40)
奇妙的“镜”(42)
小小运动会(44)
预防蛔虫病(48)
保护牙齿(50)
洗涤剂(54)
清洁工具(56)
天热了(58)



种子发芽

怎样才能使种子发芽快，长得壮？请你做个小实验。



提示：指导幼儿做种子发芽的小实验，知道种子发芽需要空气、水分、阳光等条件，懂得植物生长需要土壤。

大家来种树


瞧，大家正忙着种树呢！你知道人们为什么年年要种树吗？





提示：知道每年的三月十二日是植树节，可让幼儿观察或参与植树活动，并教育幼儿要爱护树苗。


他们这样做对吗？为什么？
快去告诉他们：要爱护树苗！




春天

美丽的春天来到了，人们在忙些什么？

春耕播种



提示：了解春天的季节特征，知道春天是春耕播种、采茶、养蚕的季节，有条件时可带幼儿实地观察人们的劳动，帮助幼儿理解劳动的意义。



炒茶

采茶




6





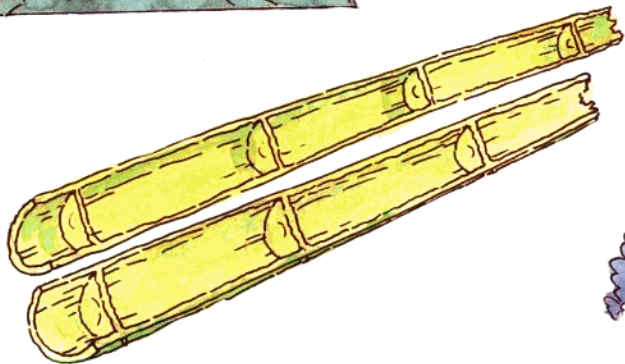
养蚕

采桑叶



笋与竹

你吃过笋吗？笋长在什么地方？笋长大后是怎么样的？

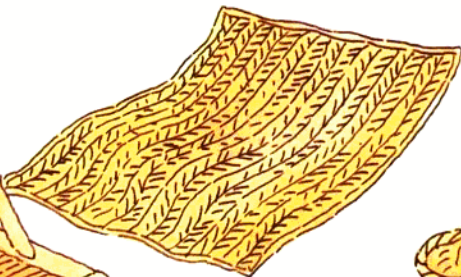






提示:认识笋和竹,知道笋长大会成为竹子,能说出笋与竹的不同用途。可通过让幼儿剥笋、尝笋及寻找竹制品等活动增强幼儿的感性认识。



竹子的用处可大啦！很多
东西都是用竹子做成的。





美丽的花

这些花多美呀！它们分别在哪个季节开放？请把同一季节开放的花用线连起来。


迎春花



菊花



牵牛花



水仙花




一串红





桃花



腊梅花



桂花



荷花




玉兰花



提示:学习区分不同季节开放的花卉,引导幼儿认识更多的花,知道花卉的多种用途,如观赏、做菜、制药、织布等。

花除了可供欣赏外,还有许多用处。

棉花可以织布纺纱。



⑭ 桂花可做成又香又甜的点心。



金银花是一种清热解毒的药材。



花菜可以当菜吃。



黄花菜含有
丰富的营养。

