

种子盆栽

easy
变

——户外植物篇

Seed Planting Guide

林惠兰 ◆ 著


廖家威 ◆ 摄影

Hot!
人气植物

- 现吃现种的水果蔬菜
- 办公居家的小巧盆栽
- 栽种步骤全部大图解
- 捡拾季节完整全纪录




云南出版集团公司
云南人民出版社



定价 18.00 元



定价 20.00 元



定价 20.00 元



定价 19.00 元



定价 20.00 元

图书在版编目(CIP)数据

种子 easy 变盆栽. 户外植物篇 / 林惠兰著. — 昆明: 云南人民出版社, 2006.7

ISBN 7-222-04790-5

I. 种... II. 林... III. 盆栽—观赏园艺 IV. S6

中国版本图书馆 CIP 数据核字(2006)第 080773 号

版权所有, 翻印必究。印装错误, 随时调换。

作 者: 林惠兰
 出 版: 云南出版集团公司 云南人民出版社
 发 行: 云南人民出版社
 地 址: 昆明市环城西路 609 号
 邮 编: 650034
 任务团队: 悦文图书中心
 责任编辑: 段兴民 刘娟
 设计制作: 灵动视线
 印 刷: 山东新华印刷厂德州厂
 印 张: 4.25
 开 本: 889 × 1194 1/24
 印 次: 2006 年 8 月第 1 版 第 1 次印刷
 书 号: ISBN 7-222-04790-5
 定 价: 20.00 元



种子 easy 变盆栽
——户外植物篇

林惠兰 ◆ 著

云南出版集团公司
云南人民出版社



推荐序 1	4
推荐序 2	6

Part 1 栽种步骤大图解

一 随手可捡的市区植物

竹柏	12
武竹	16
福木	20
槟榔	24
七里香	28
春不老	32
象牙树	36
罗汉松	40

Contents



马拉巴栗	44
大叶山榄	50
文殊兰	56
台湾海枣	60
大叶榕仁	64
水黄皮	68

二 近郊可见的野外植物

咖啡	74
穗花棋盘脚	80
琼涯海棠	86
姑婆芋	92

2 小观念大学问

一 8 关键，决定你的种子会不会发芽 98

- Point 1 土壤，要慎选
- Point 2 种子，要新鲜
- Point 3 泡水，要每天换清水
- Point 4 芽点，要分辨
- Point 5 排列，要恰当
- Point 6 麦饭石，要洗净
- Point 7 喷水，两天一次
- Point 8 日照，不能太强

二 2 诀窍，保存种子的新鲜度 102

- 诀窍1 洗净之后，密封冷藏
- 诀窍2 放置干燥阴凉处



推荐序
1

欲知山上路 须问过来人





把一座绿色的丛林缩小在一个小小的容器中,让都市人在狭小的空间中拥有丛林世界,现在已经不是梦想了。

许多客人每当来到我客厅,看到桌上一盆盆精致美丽的盆栽时,几乎会同时发出一声惊叹,大家都不敢相信高硕茂密的森林竟然就出现在眼前的小小容器中;龙眼、酪梨、火龙果、柚子、罗汉松、马拉巴栗、咖啡树、武竹、七里香……这些种子的来源几乎都可以在我们日常生活中取得;吃完的水果种子、去郊外游玩时捡拾路边树上掉下来的种子,甚至于溪边小植物……都是盆栽的好题材;它们可以让你的客厅生意盎然,让你的卧房浴室充满绿意,也让你的窗台和餐桌增添情趣……

看到这些玲珑精致的盆景,大家都有自己也能拥有的希望,只是植物的生长都有一定的期限,所以必须时常更换,有时也想种出自己的创意,那当然就要DIY,可是种子的选择、器皿的挑选、种植的方法与技巧都是一门大学问,有兴趣的人兴致勃勃地种了再种,可是屡遭失败,只有摇头叹息,徒呼奈何!

台湾台北麻雀窝的林惠兰老师是种植盆栽的专家和“让大大的植物缩小为可以成为在你手上把玩和摆放在桌上欣赏”的创始人,她的一双巧手把平凡化为神奇,把大家平时随手丢弃的果核变成你客桌上人人爱不释手的盆景;最难得的是她没有把多年来不断研究才能孕育出一盆盆巧夺天工的作品的的方法和技巧,当成私有的智慧财产,而愿意把它公诸大众,并且毫不隐私,使有心者皆能学习。

古人说:“欲知山上路,须问过来人。”凭着有经验的专家给予的指导,学习者可以少走许多冤枉路,也可以少尝试许多失败的滋味;惠兰女士最近出版的《种子easy变盆栽》一书,应该是每一位有心学习培植盆栽者必备的宝典,因此我非常乐于为喜爱植物的朋友大力推荐,希望拥有此书的朋友都能按图索骥,相信在不久的将来,您也能成为个中好手,乐在其中。




慧深

于台湾嘉义能仁寺养愚斋 2004 12

推荐序
2

坐拥小森林 宏观大自然





偶然的机会上将林惠兰女士的第一本著作《种子盆栽》携至日本，看着身旁的日本友人一个个开始在路旁的树丛驻足，把吃完的水果种子当宝，对着陌生的中文按图索骥，让书中茂密的小森林竟也在异国一处处重现、滋长茁壮。种子盆栽果然魅力无法挡，不过时常有人前来求救，例如：“不知道这棵树是不是书中的那种……光看种子很难联想”、“中文名称与日文名称不尽相同，要是附上植物学名便容易确认”、“何时会出日文版，非常期待”等等，倒为些许的遗珠之憾。

本次林女士之新作《种子easy变盆栽》一书中，除延续前回巨细靡遗的种子盆栽制作教学之外，更清楚地介绍了在你我生活周遭唾手可得的来源之“本尊”并加注学名，使读者将不再有“众里寻她千百度”之憾。

笔者研究室内等特殊空间绿化，在室内光线、土壤等条件皆不比屋外的情形下，也曾怀疑过种子盆栽是否能存活甚至正常成长，直至看见一盆盆绿意盎然的种子盆栽才豁然开朗，原来生命的潜能是如此巨大，一颗颗种子都代表一个完整的生命，透过林女士的巧手巧思，种子被赋予新的灵魂，在你我的居家、办公场所绽放生命的光彩。本次书中许多种子盆栽新作，必将再度令读者啧啧称奇从而跃跃欲试。除所刊载之植物外，请跳脱思考的范畴，尝试以身边各种不同种子来创作，失败了没有任何损失，成功了您就得到了这世上独一无二的专属小森林，成就感将是无法言喻的。配合书中林女士独到的经验传授，相信您也能轻松上手，在绿意中感受生命的奥秘。

在此诚心推荐此书给所有植物的爱好者，期待读者能与林女士同样以爱来灌溉这些奇迹般的小森林，借由绿美化环境的同时，也能美化自己的心灵，在现今的纷扰的社会中，感受一股清凉。

王翰贤

2005年元旦 于日本东京农业大学都市绿化技术研究室






Part 1

栽种步骤大图解

在丢弃植物的种子之前,三思吧! 找个美观的盆子, 加点土, 把种子埋好, 再铺上麦饭石。如果再加上你的爱心和关心, 不久之后, 将会有令你惊喜万分的新生命呈现在你的眼前。请相信, 每一粒种子都有着神奇的力量, 它能改变一切, 包括你我的心。








随手可捡的 市区植物

town plant





四季常绿的吉祥植物

竹柏

罗汉松科

特 征

竹柏属于常绿乔木,有雌株和雄株的分别,叶子的表面光滑,揉一揉会有类似番石榴的气味。竹柏最高可以长到20多米,算是比较大型的乔木,由于竹柏对空气污染的抗害力很强,所以也是著名的行道树种。竹柏的叶片是尖椭圆形的,叶面上具有极细致的线纹,有点类似竹叶的样子。

基本资料


学 名: *Nageia nagi* (Thunb.) O.Ktze.

原 产 地: 我国东南各省、海南岛及日本、琉球。

花 期: 花期是春天,花小或不明显,花的颜色是黄或绿色。

种子来源: 校园和路边都可以捡到竹柏的种子。


果实成熟颜色比较



成熟的果实是深紫色,但是干皱的种子是不能种的。



尚未成熟的果实是绿色。



NAGIPODOCARP



竹柏

月 份 1 2 3 4 5 6 7 8 9 10 11 12

花 期


采收期

栽 → 种 → 步 → 骤 →

1 剥皮 清洗干净

剥去紫黑色的外皮,并且将种子清洗干净。

2 泡水 泡水两天



将种子浸泡在水里2天,记得每天都要换水。

PART 1

13

3 排列 由外而内排列



将芽点朝下，由外而内、一颗接着一颗紧密排列，排满整个盆器为止。

4 铺麦饭石 使用大麦饭石



竹柏的种子比较大，所以要选用大麦饭石均匀铺在种子上，铺至完全看不到种子为止。

5 喷水 来回喷四圈



用喷水器来回喷四圈左右，使种子与麦饭石完全湿润。

6 发根



大约在四周之后 种子就会长出根和茎了。

7 长叶



竹柏的成长顺序是先长根，再长茎，种子会像球一般，顶在茎的最上面，最后才会慢慢长出叶子，种子的外壳也会自然脱落。大约6~7周，会慢慢长出嫩叶来。



Q 竹柏的种子在哪里可以找到呢?

A: 许多校园里都有种植竹柏, 不过因为竹柏有分雄株和雌株, 所以如果你看到的竹柏都没有结果, 那么它可能是“公的”, 是不会生果实的。大部分校园里看到的竹柏都有结果实, 所以只要你有心, 一定可以找到的。除了校园和路边之外, 花市里也可以看到在贩售竹柏种子的摊贩, 不过在挑选的时候要特别注意种子的新鲜度, 有些种子因为放太久, 种子内部已经干死了(表面可能看不出来), 一旦买回去可是怎么种都不会发芽。

Q 竹柏的种子可以放多久呢?

A: 竹柏的种子很耐放, 所以如果捡回来的种子没有要马上栽种的话, 可以先将紫黑色的外皮剥掉, 清洗干净之后晾干, 用塑胶袋包好, 然后放在干燥的地方。这样处理之后, 可放半年以上。

Q 竹柏还有其他的品种吗?

A: 除了常见的尖叶竹柏之外, 还有一种圆叶竹柏也非常适合栽植成小盆栽放在桌上欣赏。不过圆叶竹柏通常是玩家在种植的, 所以比较难在市区捡到它的种子。此外, 还有一种白叶竹柏, 此品种更是少见了。



Q 竹柏适合用什么样的盆器栽种呢

A: 大小盆器都可以, 主要还是要看你摆放的位置而定。如果你是要放在客厅, 让客人一进门就觉得很有精神, 那么你就要选用大盆器来种植(当然, 这时候你就要准备多一点的种子了); 如果你是要摆放在书桌上, 那就可以选择精致小巧一点的盆器。



圆叶竹柏



白叶竹柏

