

- 本书是专为没有任何语言基础的初学者量身编写的动态网页设计图书，使其能轻松跨越动态网页编程难关
- 全书精选 17 个案例，从简单的用户登录系统到复杂的 BBS、购物系统的构建，都进行了详细的剖析，为读者提供了阶梯式的学习进程
- 案例介绍由可视化操作逐步过渡到完全代码编写，潜移默化地提升读者设计动态网页的能力
- 全书语言细腻，对每个操作步骤、每个易错环节都进行了深入浅出地介绍，力争使读者能够知其然，更能够知其所以然
- 本书光盘为读者提供了长达 3 小时的多媒体教程以及丰富的学习素材、案例和参考资料，借助本书光盘读者完全可以成为动态网页编程高手

朱印宏 熊利荣 编著

Dreamweaver 8

完美 网页设计

——ASP 动态网页设计篇

超值双 CD:
多媒体光盘 + 素材光盘



长达 3 小时的多媒体教程讲解了使用 Dreamweaver 8 设计网页的方法和技巧!

- > HTML、CSS 和 ASP 教程的 CHM 文件
- > 本书案例素材和网页文件
- > 200 个实用插件
- > 498 个网页 Logo 模板
- > 500 个经典网址收藏
- > 500 个世界知名网站欣赏
- > 600 个网页 Banner 模板
- > 2000 幅网页 Banner 欣赏
- > 6000 个 Icon 图标



中国电力出版社

www.infopower.com.cn

内容简介


全书共分8章，第1章介绍Dreamweaver 8.0的界面、文件、站点、模板、行为、插入、窗口、命令、帮助等；第2章介绍Dreamweaver 8.0的网页设计基础，包括网页的组成、网页的创建、网页的发布、网页的维护等；第3章介绍Dreamweaver 8.0的网页布局，包括网页的布局、网页的排版、网页的动画等；第4章介绍Dreamweaver 8.0的网页特效，包括网页的特效、网页的交互、网页的搜索等；第5章介绍Dreamweaver 8.0的网页安全，包括网页的加密、网页的防篡改、网页的防攻击等；第6章介绍Dreamweaver 8.0的网页优化，包括网页的压缩、网页的缓存、网页的带宽等；第7章介绍Dreamweaver 8.0的网页测试，包括网页的兼容性、网页的可用性、网页的性能等；第8章介绍Dreamweaver 8.0的网页部署，包括网页的上传、网页的下载、网页的备份等。

朱印宏 熊利荣 编著

Dreamweaver 8

完美 网页设计

— ASP 动态网页设计篇



责任编辑：熊利荣
封面设计：熊利荣
文字编辑：熊利荣



中国电力出版社

www.infopower.com.cn

内 容 简 介

本书基于作者多年教学和动态网站建设经验,并结合读者和网友反馈信息进行针对性的编写而成。全书紧扣动态网页技术和实际应用,通过17个经典案例,详细讲解了利用 Dreamweaver 8 和 ASP 技术开发动态网站的方法和技巧,包括用户注册、用户登录、用户留言、用户管理、流量统计、论坛、聊天室、网上调查、友情链接、邮件收发、高级查询、电子相册、投票管理、网上购物、同学录、软件下载、新闻系统,基本囊括了动态网站各方面的应用。

本书超值赠送2张光盘,光盘A中有长达3小时的多媒体教程、本书用到的素材和网页文件、HTML和CSS及ASP语法教程CHM文件,光盘B中是赠送的网页设计素材。

本书内容翔实,语言通俗易懂,具有很强的实用性,非常适合网页制作的初级读者学习动态网页设计,也可供网页设计专业人员参考借鉴。

图书在版编目(CIP)数据

Dreamweaver 8 完美网页设计. ASP 动态网页设计篇 / 朱印宏, 熊利荣编著. —北京: 中国电力出版社, 2006.8

ISBN 7-5083-4289-5

I. D... II. ①朱...②熊... III. ①主页制作—图形软件, Dreamweaver 8 ②主页制作—程序设计 IV. TP393.092

中国版本图书馆CIP数据核字(2006)第072264号

版 权 声 明

本书由中国电力出版社独家出版。未经出版者书面许可,任何单位和个人不得以任何形式复制或传播本书的部分或全部内容。

责任编辑: 马首鳌

责任校对: 崔燕菊

责任印制: 李文志

书 名: Dreamweaver 8 完美网页设计——ASP 动态网页设计篇

编 著: 朱印宏 熊利荣

出版发行: 中国电力出版社

地址: 北京市三里河路6号 邮政编码: 100044

电话: (010) 68362602 传真: (010) 68316497

印 刷: 汇鑫印务有限公司

开本尺寸: 185 × 260

印 张: 30.25

字 数: 715千字

书 号: ISBN 7-5083-4289-5

版 次: 2006年10月北京第1版

印 次: 2006年10月第1次印刷

印 数: 0001—4000

定 价: 45.00元(含2CD)

前言

本书特色

本书专门介绍了如何利用 Dreamweaver 8 和 ASP 技术开发动态网站,作为完美网页设计专业图书,它具有以下 3 个特点:

- 内容全面。本书紧扣基础和实例两个基点,内容安排由浅入深、循序渐进,系统地介绍了用 Dreamweaver 8 开发动态网站的各方面知识和技术。
- 可读性强。全书内容重点突出,详略得当,将错综复杂的概念梳理为井井有条的系统知识结构,帮助读者迅速掌握 Dreamweaver 8 的操作技巧,以提高运用能力,并打下坚实的理论基础,为读者系统学习提供了全面、详实的知识,以便使用户从软件的庞大功能介绍中解脱出来。
- 面向应用。根据当前 Dreamweaver 8 应用领域的不同形式,精心设计了 15 个经典实例,每个实例展开了一系列相关的技术要点并加以变通,使读者能够做到活学活用。实例训练针对性强,技术要点全面而又精练。精心设计的思路和操作环节,力求以多种方式帮助读者理解各项技术要点,并方便对技术的检索。

阅读本书能学到什么

挑选本书作为学习 Dreamweaver 8 设计和编写动态网站的工具,能够为读者提供下面技术帮助和知识技能。

- 了解浏览器/服务器架构的构成和原理。
- 架设 Web 应用程序和数据库服务器。
- 运用 ASP、VBScript、JavaScript 和 SQL 语言。
- 运用 Dreamweaver 8 服务器行为技术构建动态网页。
- 借助 Dreamweaver 8 辅助工具编写动态网页。

如何阅读本书

相信读者在购书之后,最迫切了解的是如何正确阅读本书。由于本书核心是介绍 ASP 实例开发,它需要构建一个虚拟的服务器环境,并能够正确设置才能工作,否则会处处碰壁。

在实例学习之前,读者应正确完成下面操作步骤:

第 1 步:在学习之前,读者应先搭建并设置好个人计算机上的虚拟服务器环境,详细操作可参见本书第 4.2、4.3 节介绍。

第 2 步:定义两个同名文件夹,作为本地根文件和服务器文件夹。

本地文件夹最好放置在非系统盘的根目录下,例如,系统盘为 C 盘,则可以把命名为 mysite 的本地文件夹放在 D 盘,即把 D:\mysite 作为本地文件夹。

如果读者在上一步中定义了 WWW 服务虚拟目录，则应把服务器端文件夹放置在虚拟目录中；否则应把服务器端文件夹放置在系统服务器 wwwroot 文件夹内，例如在 XP 系统中的 C:\inetpub\wwwroot\mysite。

第 3 步：定义好本地根文件夹和服务器端文件夹之后，就可以启动 Dreamweaver 8 定义站点了，详细操作可参见第 4.4.2 介绍。

第 4 步：打开本书附赠光盘，找到实例模版文件夹，把要学习的某章实例模版全部复制到本地根文件夹和服务器端文件夹中。

第 5 步：启动 Dreamweaver 8，此时系统会自动读取本地文件夹中的所有文件，并在“文件”面板的列表框中显示。

第 6 步：参照第 5.4.2 小节介绍建立数据库链接，建议选择服务器文件夹中的数据库文件。

第 7 步：此时，读者就可以按照书中介绍的实例操作步骤，在“文件”面板中打开某个文件进行学习。

另外介绍两条学习本书最快捷有效的方法：

- 逆向学习法：

先把本书附赠光盘中的实例效果文件夹中的最后效果实例复制到本地根文件夹和服务器端文件夹中，完成上面操作后运行。如果正确运行，说明环境配置和站点定义完全正确，否则，上面操作步骤中某个环节可能存在问题。

运行并欣赏实例，找到成功的自信，然后尝试一步步删除文件中某项功能，再自己动手把该功能恢复原貌。如果成功，可进一步操作，否则说明在操作设置或代码输入中出现了错误。这样操作目标明确而且便于集中突破。

- 比较学习法：

不妨定义两个站点，例如，一个为 mysite，在里边放置模版文件；另一个为 result_site，在里边放置实例效果文件。

学习时，同时打开两个站点的相同文件，如果出现错误，可以一步步比较，这样能够快速发现自己出错的地方和原因。

本书结构和技术要点

全书分为二个部分：基础知识和经典实例。

- 第一部分为第 1~5 章，即动态网站技术基础部分。

本部分重点介绍动态网站各种技术基础，为初学者构建一个完整的动态网站技术背景，使读者在学习完前面 5 章后能够独立架设个人服务器，定义完整网站，并能够清楚动态网页制作的方法和过程。同时，本部分也为后面实例学习奠定基础，提供技术和知识参考。

- 第二阶段为第 6~23 章，即动态网站建设实例部分。

本部分共提供了 17 个实例，实例介绍由浅入深，由具体到抽象，从基础细节介绍逐步上升到探索动态网站流程设计，使读者既能站得住，又能望得远，避免一叶障目。

这些实例所运用的知识和技术比较全面，每个实例所要介绍的技术要点各有侧重，力求覆盖所有动态网站技术。下面列出各个实例的核心技术要点，当然各个实例运用的技术可能会出现交叉现象。

- 用户注册：在数据库中快速插入数据
验证用户注册信息
- 用户登录：验证用户登录信息
识别用户身份
注销用户身份
- 用户留言：在网页中插入动态数据
实现动态数据重复显示
实现动态数据多页显示
修改数据库中的数据
删除数据库中的数据
获取查询的总记录数、页数、当前指针位置等信息
- 用户管理：实现按身份分级登录
识别多级别用户身份
在超链接中传递参数变量
实现数据库模糊查询
- 流量统计：统计网站浏览人数及相关信息
用图形化方式显示网站统计信息
- 论坛：显示论坛主题
增设论坛主题
显示和发布帖子
实现多表查询
- 聊天室：用框架集构建聊天室
实现网页实时更新
限量显示聊天信息
在聊天室里发布图片和点歌
- 网上调查：根据条件动态查询数据
在网页中横向重复显示数据
定义动态样式表
后台增加及管理浏览者输入信息
- 友情链接：实现动态文本链接和图片链接
自动生成验证码
后台管理网站友情链接
- 邮件收发：读取邮件
发送邮件
动态设置邮箱系统属性
- 高级查询：SQL 数据查询
复杂数据排查技巧
- 电子相册：上传图片到服务器
使用 FSO 组件操作服务器端文件

- 投票管理：动态设置投票内容
后台多题型混合管理技巧
实时统计网上投票
柱状显示投票结果
- 网上购物：网上商品展示
站内查询
购物车设计
查询并计算购物信息
- 同学录：设计动态网页名片
实现网上留言
分类图片管理
后台网站综合管理
- 软件下载：多表分类查询
实现查询数据的动态排序
实现软件下载的方法
- 新闻系统：新闻发布与显示的方法
制作动态折叠菜单
后台管理新闻栏目和新闻内容

关于本书光盘


本书赠送两张光盘，其中光盘 A 中有长达 3 小时的多媒体教程、本书用到的素材和网页源文件，还有 HTML、CSS 和 ASP 教程的 CHM 文件；光盘 B 中是赠送的网页设计素材，包括 205 个 Dreamweaver 实用插件、489 个网页 Logo 模板、500 个经典网址收藏、508 个世界知名网站欣赏、600 个网页 Banner 模板、1999 幅网页 Banner 欣赏和 6000 个 Icon 图标。

关于编读互动

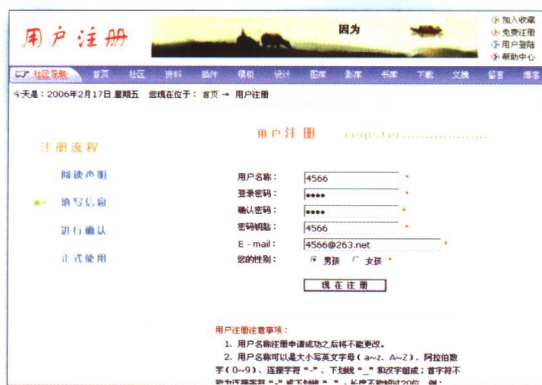
读者在阅读本书或者设计网页时遇到疑难问题，可以登录 www.infopower.com.cn 网站的论坛，然后在“图书论坛”板块下的“Dreamweaver 8 完美网页设计”系列图书交流区域与作者或相关编辑进行探讨。

本书精彩案例效果赏析

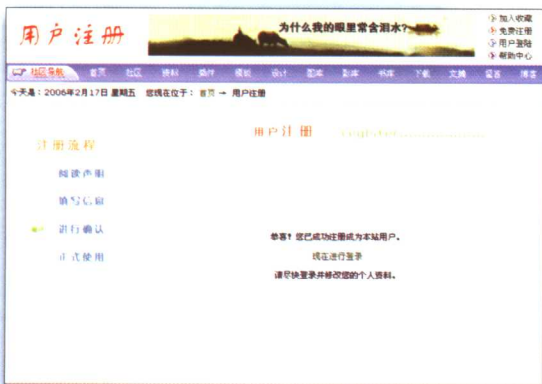
第6章 用户注册




注册前提示页面



注册页面

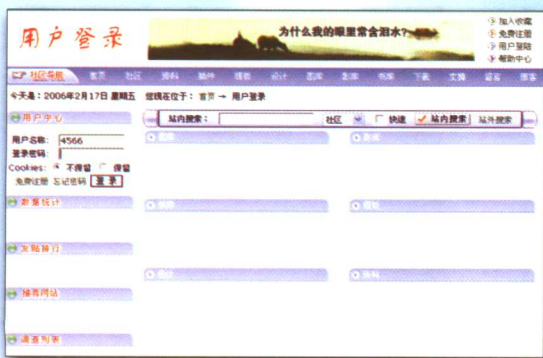


注册成功页面

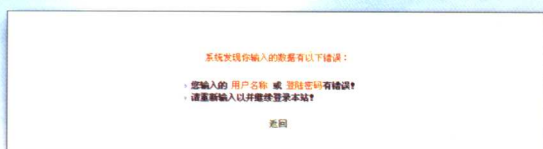


注册失败页面


第7章 用户登录



登录页面



登录成功页面



登录失败页面

第8章 用户留言

管理员名称:

管理员密码:

管理员名称:

管理员密码:

用户登录与信息修改页面

日记本 | 管理登录

标题: 无题 2006-2-22 下月 星期三

山中尽日无人到, 竹外交加百鸟鸣。昨日小艇撒网过, 撑桃花落晚风晴。随脚青山黄叶堆, 天飞细雨降轻雷。朝晚莫讶来何晚, 不忍听香透别杯。

标题: 夜醒玉泉 2006-2-22 晴天 星期一

夜醒玉泉 白塔寺

游客多赏爱山水, 谁保闲流行甚。空斋清幽初闻笛, 更且经年无一人。

标题: 临江仙 2006-2-22 和风 星期三

携壶长江东逝水, 浪花淘尽英雄。清江两岸晚风晴, 暮色苍茫, 暮色苍茫。

日记浏览页面

日记本 | 添加日记 | 修改资料 | 安全退出

标题: 无题 2006-2-22 和风 星期三

山中尽日无人到, 竹外交加百鸟鸣。昨日小艇撒网过, 撑桃花落晚风晴。随脚青山黄叶堆, 天飞细雨降轻雷。朝晚莫讶来何晚, 不忍听香透别杯。

标题: 夜醒玉泉 2006-2-22 晴天 星期一

夜醒玉泉 白塔寺

游客多赏爱山水, 谁保闲流行甚。空斋清幽初闻笛, 更且经年无一人。

用户管理页面

日记本→添加日记

标题: 天气: 晴天 星期: 星期一

添加日记页面

日记本→添加日记

标题: 无题 天气: 和风 星期: 星期三

山中尽日无人到, 竹外交加百鸟鸣。昨日小艇撒网过, 撑桃花落晚风晴。随脚青山黄叶堆, 天飞细雨降轻雷。朝晚莫讶来何晚, 不忍听香透别杯。

修改日记页面

第9章 用户管理

用户管理系统

管理登录

姓名:

密码:

身份:

版权所有 © Copyright 2006. All Rights Reserved. 技术支持

用户登录页面


用户管理系统

用户管理

修改信息

帐号管理


一般用户管理页面



高级用户管理页面




信息录入页面




录入信息管理页面



信息修改页面



一般用户帐号管理页面



高级用户帐号管理页面

第10章 流量统计

总访问人数:	24	最高IP访问量:	23
今日IP访问量:	1	昨日IP访问量:	23
今日浏览量:	60	平均日访问量:	12
统计天数:	2		
日期	2006-2-25	IP访问量	23
		浏览访问量	23
		今日最新的IP列表	

127.0.0.1

流量统计页面

总访问人数:	42000	最高IP访问量:	23
今日IP访问量:	1	昨日IP访问量:	1
今日浏览量:	60	平均日访问量:	8
统计天数:	2		
日期	2006-4-21	IP访问量	23
	2006-2-25	浏览访问量	60
			23

流量统计图形化显示页面

第11章 论坛



论坛分类页面



主题列表页面



帖子浏览页面



发表帖子页面

第12章 聊天室



聊天室主页面



发布图片页面



发布歌曲页面



多媒体发布页面

第13章 网上调查



列举全部调查项目页面




按字母分类调查页面



按语言分类调查页面



按数字分类调查页面



无调查项目页面

选择	歌曲标题	相关影视	演唱人	添加人	身份证号	邮箱	电话
<input type="checkbox"/>	5	5	5	5	5	5	5
<input type="checkbox"/>	2	2	2	2	2	2	2
<input type="checkbox"/>	有多少爱可以重来	电视剧《有多少爱可以重来》	迪克牛仔				
<input type="checkbox"/>	百姓的丰年善走	电视剧《康熙微服私访记》	戴萌				

待审批页面

歌曲添加

歌名:

相关影视:

演唱人:

语言: 国语 粤语 其它

字母分类:

字数分类:

歌曲添加人资料

歌名添加人:

添加人电话:

添加人邮箱:

添加人身份证号:

后台歌曲增加页面

第14章 友情链接



友情链接主页面

友情链接

11 个友情链接必须项:

· 添加友情链接

网站名称: 我的网站

链接类型: 图片链接 文字链接


连接地址:

logo图标:


站点说明: 我的友情链接

验证码: 4483 4483


增加友情链接




后台登录页面



后台管理主页面

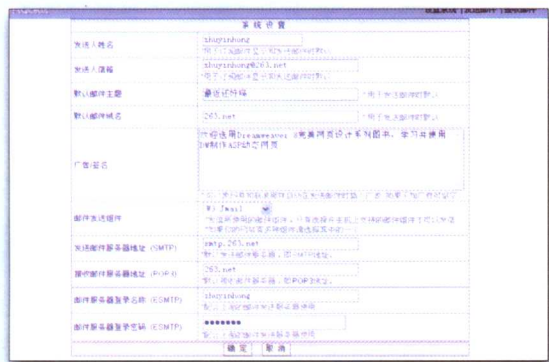


修改链接页面

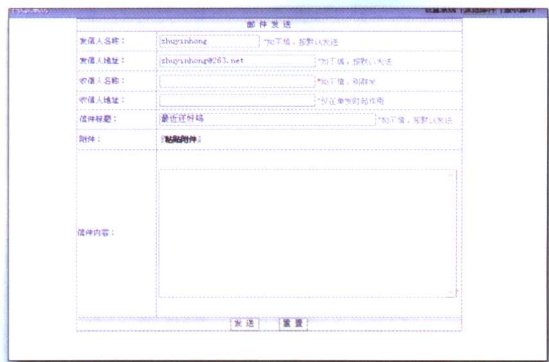


审核链接页面

第15章 邮件收发



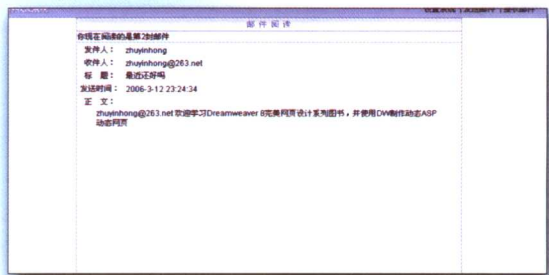
邮件系统管理页面



发送邮件页面



接收邮件列表




阅读邮件页面

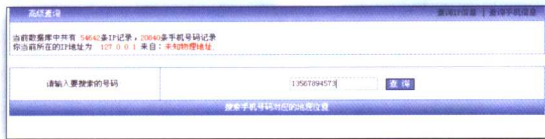
第16章 高级查询



IP查询页面



IP查询结果页面



手机号码查询页面




手机号码查询结果页面

第17章 电子相册



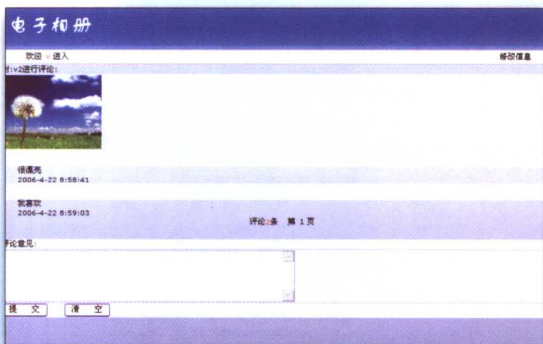
未登录浏览页面



登录页面



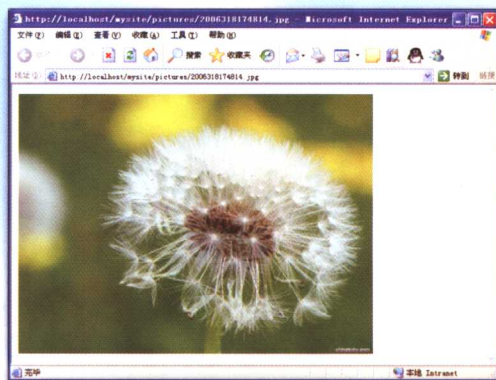
登录浏览页面



发布评论页面

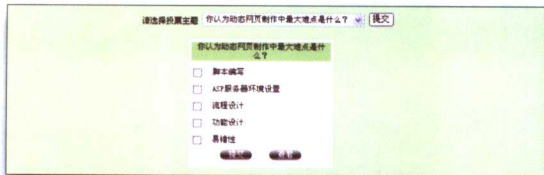


发布图片页面

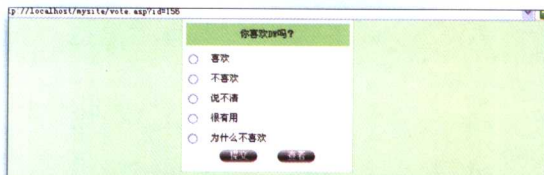


大图浏览页面

第18章 投票管理




前台投票页面




后台生成投票页面



前台投票图形统计页面




后台投票图形统计页面



后台主页面



账户管理页面




后台主题列表页面



增加选项页面



选题操作页面




增加选项页面

第19、20章 网上购物




站点主页面



图书分类页面



分类列表页面



图书详细页面