



教育部职业教育与成人教育司推荐教材  
中等职业学校计算机应用与软件技术专业教学用书

# 网页制作

主 编 陆 莹



华东师范大学出版社



华东师范大学出版社

WANGYEZHIZUO

# 网页制作

教育部职业教育与成人教育司推荐教材

中等职业学校计算机应用与软件技术专业教学用书

主 编 陆 莹

主 审 孙良贻 杨胜元



## 图书在版编目(CIP)数据

网页制作 / 陆莹主编. —上海:  
华东师范大学出版社, 2006.4  
ISBN 7-5617-4712-8

I. 网... II. 陆... III. 主页制作  
IV. TP393.092

中国版本图书馆 CIP 数据核字(2006)第 042742 号

## 网页制作

教育部职业教育与成人教育司推荐教材  
中等职业学校计算机应用与软件技术专业教学用书

主 编 陆 莹  
责任编辑 翁春敏  
编辑助理 李 琴  
装帧设计 蒋 克

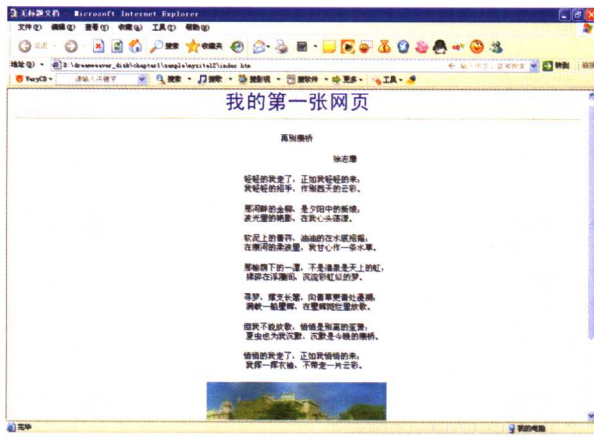
出版发行 华东师范大学出版社  
社 址 上海市中山北路 3663 号  
邮编 200062

营销策划 上海龙智文化咨询有限公司  
电 话 021-62228271 62228272  
传 真 021-62228343

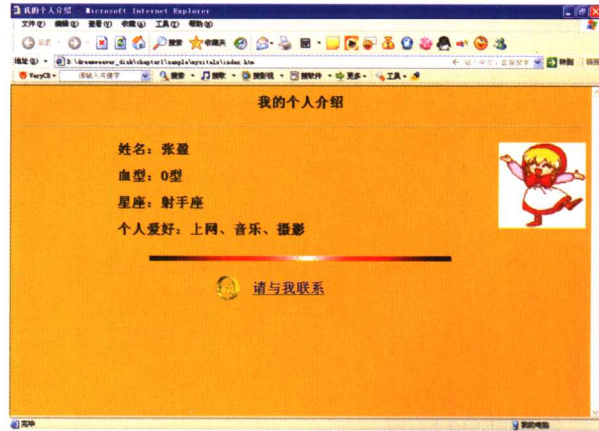
印 刷 者 上海华成印刷装帧有限公司  
开 本 787\*1092 16 开  
印 张 27.75  
字 数 510 千字  
版 次 2006 年 6 月第一版  
印 次 2006 年 6 月第一次  
书 号 ISBN 7-5617-4712-8/O.162  
定 价 36.00 元  
出 版 人 朱杰人

(如发现本版图书有印订质量问题, 请与华东师范大学出版社职成教图书策划部联系  
电话: 021-62228271 62228272)

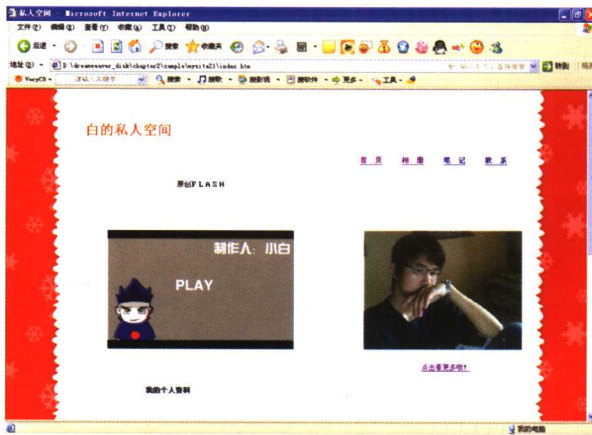




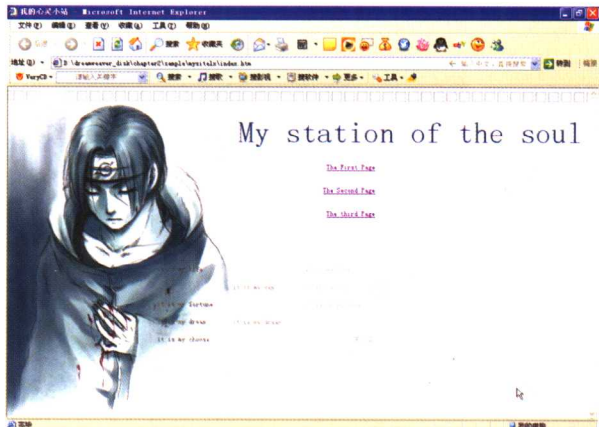
1-1



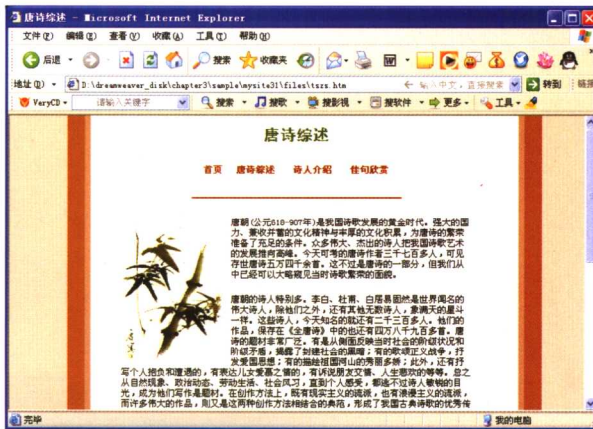
1-2



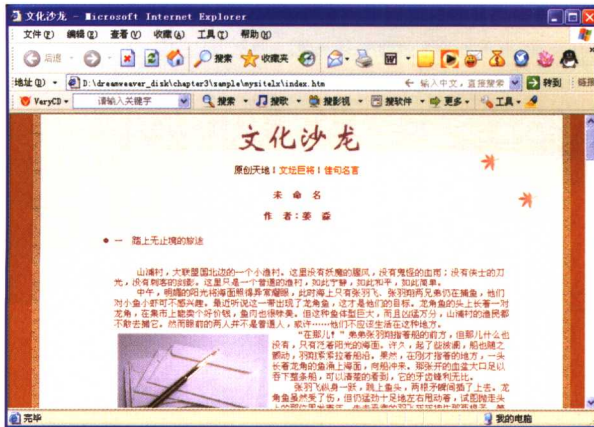
2-1



2-2



3-1

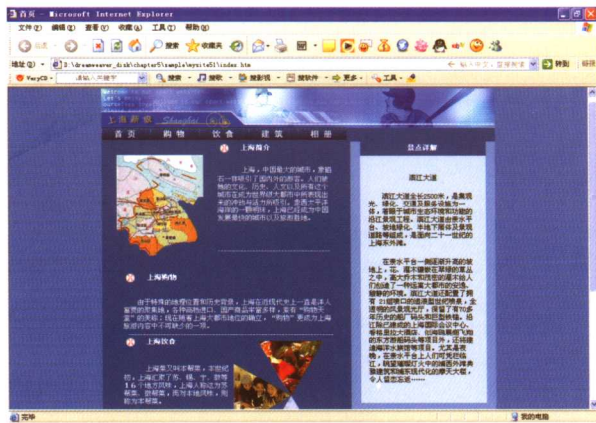


3-2



4-1





5-1



5-2

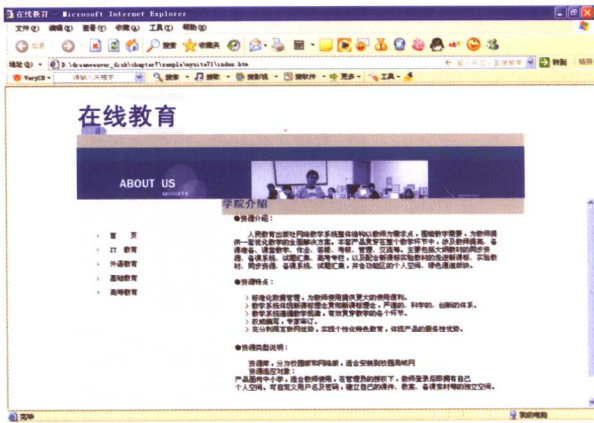


6-1

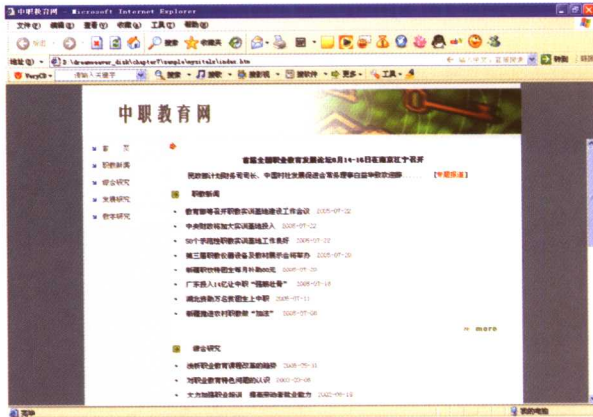


6-2

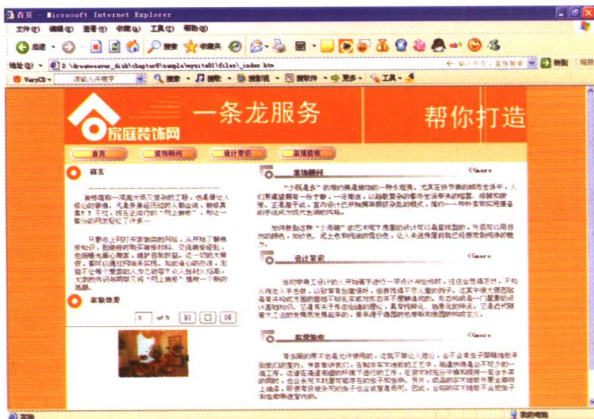




7-1



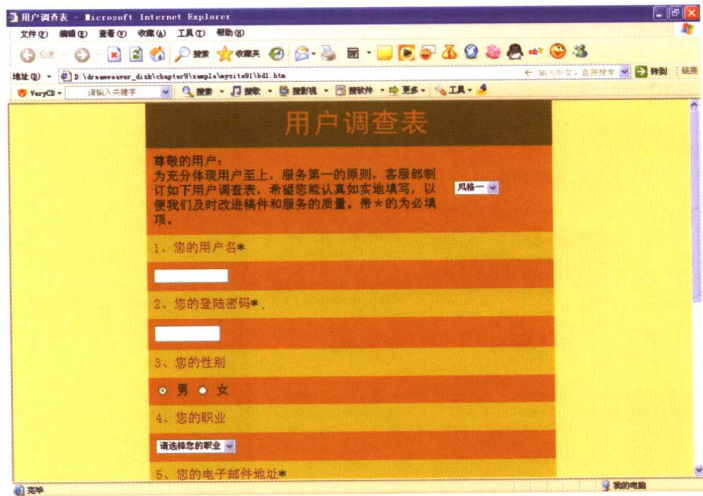
7-2



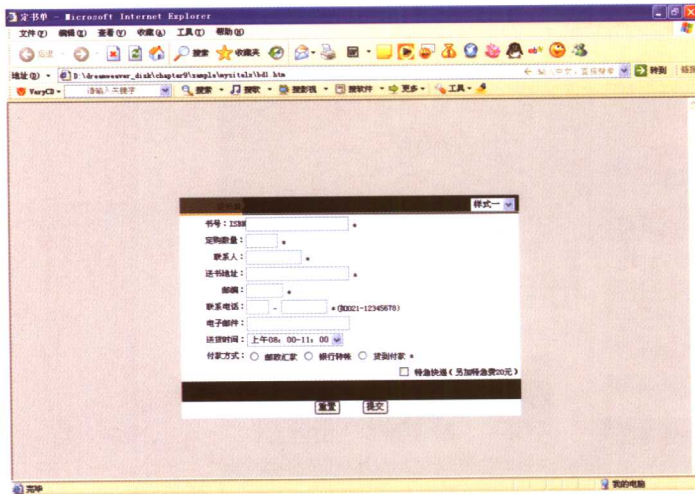
8-1



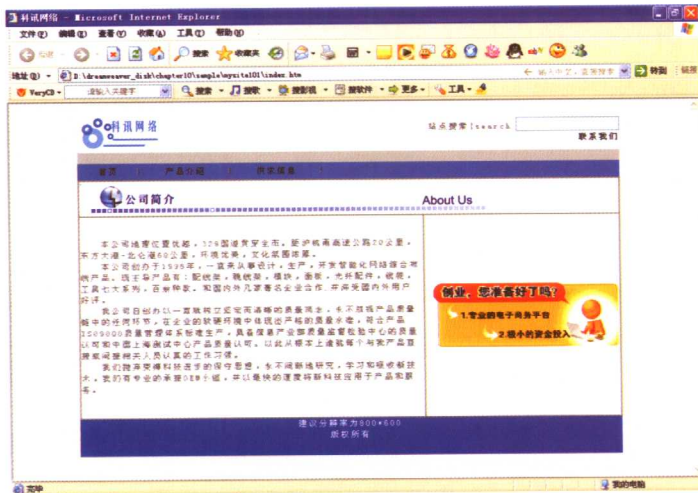
8-2



9-1

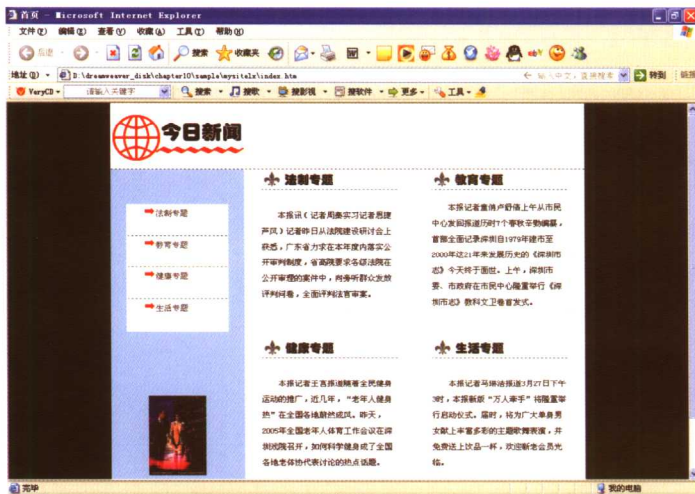


9-2



10-1





10-2



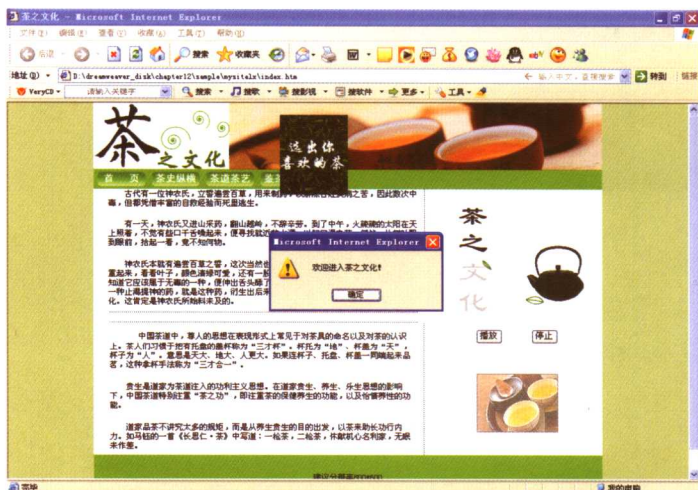
11-1



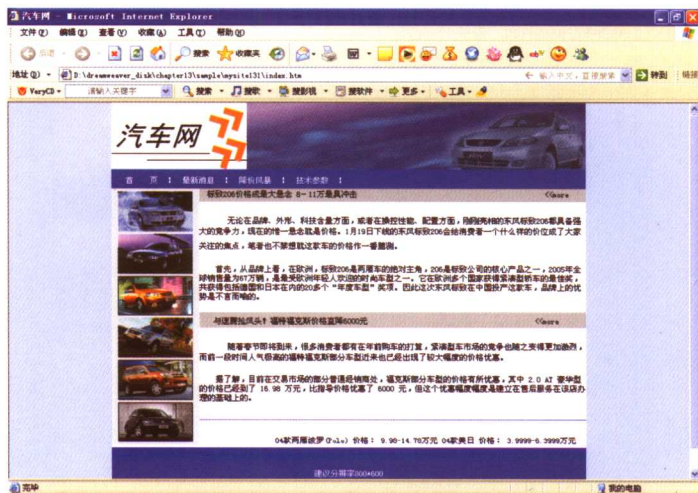
11-2



12-1



12-2



13-1





13-2



14



15

本书是“教育部职业教育与成人教育司推荐教材”、中等职业学校计算机应用与软件技术专业教学用书。

本书以 Dreamweaver MX 2004 为教学软件，通过具体站点的制作，将知识点融入于实际操作。案例选取贴近学生，寓教于乐。

具体栏目设置如下：

**准备知识：**介绍接下来的活动中涉及的知识点。

**活动引导：**对整个活动的操作步骤进行分步讲解，让学生井井有条地完成任任务。

**活动小结：**对当前活动的归纳和小结。

**小贴士：**在活动具体的讲解中，给予学生的一些技术性和关键性知识的提示信息。

**本章试验：**本活动中，可让学生根据素材自行创意设计网站，也可以根据提示完成与样张相似的站点的制作。

本书相关的素材和资料，可到指定网站直接下载使用（<http://www.hdsdbook.com.cn/xiazai/index.asp>）。如有下载困难，可直接致电 021-62228271 或 62228272 联系杨婷华。

华东师范大学出版社

职成教图书策划部

2006年5月





本书主要以目前最常用的网页制作软件Dreamweaver MX 2004 作为介绍对象,使学生通过学习,掌握站点的建立及网页的制作。本书分“基础篇”、“提高篇”、“精通篇”及“综合篇”四大部分共15章。其中“基础篇”、“提高篇”和“精通篇”主要是以 Dreamweaver MX 2004 作为介绍对象,教授网页制作的具体操作;“综合篇”作为补充内容,主要是针对那些已经掌握了Flash 及 Fireworks 的学生,帮助他们将这三种软件结合起来,制作更加美观、更富动感的网页。

在章节和内容的安排上,本书以“任务驱动”为主旨,将知识点融入到实际的网页制作中去。本书最大的特点是每一章都是通过具体站点的制作,让学生在完成站点网页制作的同时,掌握相应章节的知识点。本书不同于那些只讲操作、不明道理、知识点安排非循序渐进的“百例”模式,对各知识点的讲解由浅入深,且结合知识点将一些目前常用的网页制作技巧融入到具体的实例中去,这对于学生是非常实用的。

每章根据其内容的不同分为多个活动,当学生逐一完成该章中的多个活动后,即完成了一个站点的整个网页的制作,例如当学生完成了“第六章 创建超级链接”的四个活动后,即完成了“四川旅游网”的制作。在每章节的最后都配有“本章实验”,以第六章为例,本章实验要求是制作“庐山风景”网站,书中列出了实验的要求及制作步骤,供学生参考。在具体的教学中也可以让学生根据提供的素材自行创意,制作不同风格的网站。

在章节的栏目上我们做了以下安排。

### (1) 准备知识

本书作为教材,与其他仅以操作步骤为内容的书籍的不同之处在于,在各章节的每个活动开头会向学生介绍该活动中所涉及的知识,使学生对活动中所要掌握的内容一目了然。

### (2) 活动引导

活动的详细操作分解。由于每个活动的操作步骤较多,为了便于学生的学习和教师的讲解,将整个活动的操作步骤进行分步讲解,让学生能井井有条地完成任务。



### (3) 活动小结

在每一个活动结束后,对当前活动进行归纳小结。小结既是对活动的归纳,同时也是对该活动的补充提示。

### (4) 小贴士

在活动具体的讲解中,根据需要,给予学生一些技术性和关键性知识的提示信息。

### (5) 本章实验

在本章实验中,可以根据“实验要求”让学生根据素材自行创意设计网站,也可以根据“操作提示”完成与样张相同的站点的制作。

另外,本书彩色插页中的各图均为各章实例的样张,供参考。

本书根据中等职业学校学生的特点,让学生多动手、多参与,充分调动他们的学习兴趣,培养他们的自主创新能力。每章所涉及的站点实例贴近实际,为学生今后就业积累了实战经验,使学生从以往单纯的软件操作转变为具有一定的网页设计能力。

本书由陆莹主编,参加本书编写的有:陆莹(第1~13章)、杨佩玉(第14~15章)。同时感谢李啸白和姜淼两位同学提供的部分实例。本书由上海逸夫职校的孙良贻老师和上海北郊高级中学的杨胜元老师担任主审,在此一并表示感谢。

由于时间仓促及作者学识所限,本书中难免还存在某些不妥之处,恳请广大读者批评指正。

陆 莹

2006年5月



## 基础篇

**第一章 网页制作基础知识和 Dreamweaver MX 2004 软件基础**

(制作“我的第一张网页”)

活动一：初识网页	2
活动二：认识 HTML	9
活动三：制作“我的第一张网页”	12
本章实验：制作“我的个人介绍”	21

**第二章 站点的建立与管理**

(制作“我的个人网站”)

活动一：为“我的个人网站”作准备	25
活动二：规划自己的网站	29
活动三：打造自己的个性化站点	31
活动四：编辑我的站点	39
本章实验：制作“我的心灵小站”	45

**第三章 新建文档与对象**

(制作“唐诗”)

活动一：初识网页	47
活动二：给网页加入文字和特殊字符	51
活动三：插入列表与其他网页元素	58
活动四：设置网页的属性	63
本章实验：制作“文化沙龙”	69

**第四章 表格处理与网页布局**

(制作“世界杯足球网”)

活动一：绘制网页布局	72
活动二：编辑布局表格和布局单元格	76
活动三：数据表格的制作	87
活动四：编辑我的表格	92
活动五：美化我的表格	96
本章实验：制作“奥运网”	102

**第五章 图像的插入与编辑**

(制作“上海新貌”)

活动一：为网页添加图像	108
-------------	-----



活动二：设置图像的属性	116
活动三：在网页中插入图像对象	121
活动四：使用编辑器编辑网页中的图像	125
活动五：为站点打造网站相册	128
本章实验：制作“七彩云南”旅游网站	131

### 第六章 创建超级链接

(制作“四川旅游网”)

活动一：用不同的方式链接网页	136
活动二：给网页添加邮件链接和书签链接	144
活动三：巧用无址链接和脚本链接	148
活动四：管理站点链接资源	150
本章实验：制作“庐山风景”网站	154

## 提 高 篇

### 第七章 建立框架网页

(制作“在线教育”)

活动一：初识框架网页	160
活动二：修改框架网页	164
活动三：进一步设置框架	169
活动四：创建无框架内容	175
本章实验：制作“中职教育网”网站	176

### 第八章 插入多媒体元素

(制作“家庭装饰网”)

活动一：在网页中插入Flash元素	181
活动二：给网页添加其他多媒体元素	190
活动三：在网页中添加视频与音效	194
本章实验：制作“时尚服饰网”网站	199

### 第九章 建立表单

(制作“用户调查表”)

活动一：初识表单	209
活动二：验证表单的输入结果并设置接收结果的方式	220
活动三：创建跳转菜单	223
本章实验：制作“网上定书单”	227

**第十章 CSS 样式表**

(制作“科讯网络公司”)

活动一：初识样式表	233
活动二：了解 CSS 样式定义的选项	242
活动三：样式表文件的导出与载入	256
本章实验：制作“今日新闻”	262

**精 通 篇****第十一章 层的应用**

(制作“动漫网”)

活动一：初识层	274
活动二：掌握操纵层的方法	287
活动三：表格和层的相互转换	297
本章实验：制作“影视长廊”	303

**第十二章 行为**

(制作“饮食天地”)

活动一：初识行为	311
活动二：给网页添加行为之一	315
活动三：给网页添加行为之二	321
活动四：给网页添加行为之三	333
活动五：给网页添加行为之四	342
活动六：给网页添加行为之五	347
本章实验：制作“茶之文化”网站	350

**第十三章 编辑源代码**

(制作“汽车销售网”)

活动一：设置 Dreamweaver MX 2004 的源代码参数选项	360
活动二：快速编辑源代码	365
活动三：导入 Word 和 Excel 文档	369
活动四：整理源代码	373
本章实验：制作“手机销售网”	376