





# 《新概念英语》

NEW CONCEPT ENGLISH

一课  
一练

主编 李正栓

1



航空工业出版社



# 《新概念英语》一课一练

(第一册)

主 编：李正栓

副主编：云海英

编 者：葛文词 么兰 季敏

航空工业出版社

图书在版编目(CIP)数据

《新概念英语》一课一练/李正栓主编. —北京: 航空工业出版社, 2006.1

ISBN 7-80183-322-8

I. 新... II. 李... III. 英语—习题 IV. H319.6

中国版本图书馆 CIP 数据核字(2005)第 142181 号

《新概念英语》一课一练

Xin Gainian Yingyu Yikeyilian

---

航空工业出版社出版发行

(北京市安定门外小关东里 14 号 100029)

发行电话:010-64978486 010-64919539

北京威远印刷厂印刷

全国各地新华书店经售

2006年3月第1版

2006年3月第1次印刷

开本:787×1092

1/16

印张:59

字数:1200千字

印数:1~5000

(全四册)定价:80.00元

---

本社图书如有缺页、倒页、脱页、残页等情况,请与本社发行部联系负责调换。  
对本书任何形式的侵权均由李文律师代理。电话:13601002700。

## 考试虫丛书学术委员会

主 编:王若平

高级编审人员:

辛润蕾(北京外国语大学)	李木全(北京大学)
丰 仁(中国人民大学)	孙田庆(北京交通大学)
朱曼华(首都经贸大学)	崔 刚(清华大学)
林 健(中国政法大学)	李庆华(解放军指挥学院)
杨慎生(国际关系学院)	姜绍禹(北京广播学院)
赵慧聪(北京邮电大学)	李力行(北京师范大学)
章 文(中央财经大学)	李安林(北京航空航天大学)

考试虫丛书学术委员会由北京外国语大学、北京大学、清华大学、中国人民大学、北京交通大学等著名高校的语言学、测试学、记忆学以及心理学共 117 名专家、学者组成。

# 前 言

著名外语教育家 L. G. 亚历山大编写的《新概念英语》自上个世纪 70 年代后,风靡全中国,掀起了《新概念英语》热,曾经一度成为许多大学的英语教材,对中国的英语教学产生了深远的影响,一代又一代的读者在这套教材的熏陶下成长为优秀的英语人才。在中国,还有几家出版社购买版权,对这套教材进行加工甚至改编,使这套教材影响愈加广大。

近年来,中国的英语教学取得了长足的进步,广大青少年的英语水平远远高于上个世纪。现今,广大少年儿童都已开始学习并背诵这套教材精美的课文,尤其是第二册和第三册的课文,并且背得那么流利,那么得意。这套教材已经成为中小学的重要补充教材和社会辅导学校的主要教材之一,也是家长们为自己孩子请家庭教师系统指导的课外书。

为了让这套教材更有魅力,我们开始对它进行重要补充。我们编写了《〈新概念英语〉一课一练》和《〈新概念英语〉同步测试》两套丛书。每套分四册,与原书相对应。这些练习由易到难,循序渐近,题型多样,适合不同台阶学习者的认知心理和水平。这套辅助教材的练习形式都是青少年喜闻乐见的,有填写字母,有选择填空,有完型填空,有阅读理解,有翻译。题型因读者年龄而有异。我们希望这套辅助教材对推动《新概念英语》的进一步普及和推动广大青少年学习英语的热潮能起到一些作用。

编辑部的同志们为这两套书的出版付出了辛勤的汗水。在此表示感谢。

编 者

2006 年 3 月

# 目 录

Lesson 1 .....	(1)
Lesson 2 .....	(2)
Lesson 3 .....	(3)
Lesson 4 .....	(4)
Lesson 5 .....	(5)
Lesson 6 .....	(6)
Lesson 7 .....	(7)
Lesson 8 .....	(8)
Lesson 9 .....	(9)
Lesson 10 .....	(10)
Lesson 11 .....	(11)
Lesson 12 .....	(12)
Lesson 13 .....	(13)
Lesson 14 .....	(14)
Lesson 15 .....	(15)
Lesson 16 .....	(16)
Lesson 17 .....	(17)
Lesson 18 .....	(18)
Lesson 19 .....	(19)
Lesson 20 .....	(20)
Lesson 21 .....	(21)
Lesson 22 .....	(22)
Lesson 23 .....	(23)
Lesson 24 .....	(24)
Lesson 25 .....	(25)
Lesson 26 .....	(26)
Lesson 27 .....	(27)
Lesson 28 .....	(28)
Lesson 29 .....	(29)
Lesson 30 .....	(30)
Lesson 31 .....	(31)
Lesson 32 .....	(32)
Lesson 33 .....	(33)

Lesson 34 .....	(34)
Lesson 35 .....	(35)
Lesson 36 .....	(36)
Lesson 37 .....	(37)
Lesson 38 .....	(38)
Lesson 39 .....	(39)
Lesson 40 .....	(40)
Lesson 41 .....	(41)
Lesson 42 .....	(42)
Lesson 43 .....	(43)
Lesson 44 .....	(44)
Lesson 45 .....	(45)
Lesson 46 .....	(46)
Lesson 47 .....	(47)
Lesson 48 .....	(48)
Lesson 49 .....	(49)
Lesson 50 .....	(50)
Lesson 51 .....	(51)
Lesson 52 .....	(52)
Lesson 53 .....	(53)
Lesson 54 .....	(54)
Lesson 55 .....	(55)
Lesson 56 .....	(56)
Lesson 57 .....	(57)
Lesson 58 .....	(58)
Lesson 59 .....	(59)
Lesson 60 .....	(60)
Lesson 61 .....	(61)
Lesson 62 .....	(62)
Lesson 63 .....	(63)
Lesson 64 .....	(64)
Lesson 65 .....	(65)
Lesson 66 .....	(66)
Lesson 67 .....	(67)
Lesson 68 .....	(68)
Lesson 69 .....	(69)
Lesson 70 .....	(70)
Lesson 71 .....	(71)
Lesson 72 .....	(72)

Lesson 73	(73)
Lesson 74	(74)
Lesson 75	(75)
Lesson 76	(76)
Lesson 77	(77)
Lesson 78	(78)
Lesson 79	(79)
Lesson 80	(80)
Lesson 81	(81)
Lesson 82	(82)
Lesson 83	(83)
Lesson 84	(84)
Lesson 85	(85)
Lesson 86	(86)
Lesson 87	(87)
Lesson 88	(88)
Lesson 89	(89)
Lesson 90	(90)
Lesson 91	(91)
Lesson 92	(92)
Lesson 93	(93)
Lesson 94	(94)
Lesson 95	(95)
Lesson 96	(96)
Lesson 97	(97)
Lesson 98	(98)
Lesson 99	(99)
Lesson 100	(100)
Lesson 101	(101)
Lesson 102	(102)
Lesson 103	(103)
Lesson 104	(104)
Lesson 105	(105)
Lesson 106	(106)
Lesson 107	(107)
Lesson 108	(108)
Lesson 109	(109)
Lesson 110	(110)
Lesson 111	(111)



Lesson 112 .....	(112)
Lesson 113 .....	(113)
Lesson 114 .....	(114)
Lesson 115 .....	(115)
Lesson 116 .....	(116)
Lesson 117 .....	(117)
Lesson 118 .....	(118)
Lesson 119 .....	(119)
Lesson 120 .....	(120)
Lesson 121 .....	(121)
Lesson 122 .....	(122)
Lesson 123 .....	(123)
Lesson 124 .....	(124)
Lesson 125 .....	(125)
Lesson 126 .....	(126)
Lesson 127 .....	(127)
Lesson 128 .....	(128)
Lesson 129 .....	(129)
Lesson 130 .....	(130)
Lesson 131 .....	(131)
Lesson 132 .....	(132)
Lesson 133 .....	(133)
Lesson 134 .....	(134)
Lesson 135 .....	(135)
Lesson 136 .....	(136)
Lesson 137 .....	(137)
Lesson 138 .....	(138)
Lesson 139 .....	(139)
Lesson 140 .....	(140)
Lesson 141 .....	(141)
Lesson 142 .....	(142)
Lesson 143 .....	(143)
Lesson 144 .....	(144)
参考答案 .....	(145)

# Lesson 1

## I. 根据汉语意思写出下列英语单词或词组。(30分)

1. *n.* (女用)手提包\_\_\_\_\_
2. *pron.* 我(宾格)\_\_\_\_\_
3. *pron.* 你的,你们的\_\_\_\_\_
4. *int.* 原谅\_\_\_\_\_
5. *pron.* 这\_\_\_\_\_
6. *v.* 原谅\_\_\_\_\_
7. *v.* 感谢\_\_\_\_\_
8. *adv.* 是的\_\_\_\_\_
9. *adj.* 新的\_\_\_\_\_
10. *pron.* 它\_\_\_\_\_
11. *n.* 课文\_\_\_\_\_
12. *v.* 回答\_\_\_\_\_
13. *n.* 问题\_\_\_\_\_
14. *adv.* 然后\_\_\_\_\_
15. *pron.* 谁的\_\_\_\_\_

## II. 汉译英。(20分)

16. 对不起! \_\_\_\_\_
17. 这是你的手提包吗? \_\_\_\_\_
18. 请再说一遍? \_\_\_\_\_
19. 是的,这是我的包。 \_\_\_\_\_
20. 非常感谢。 \_\_\_\_\_

Total Score: \_\_\_\_\_

## Lesson 2

### I. 补齐下列单词所缺的字母。(20分)

1. b \_\_\_\_ k (书)
2. w \_\_\_\_ tch (手表)
3. sk \_\_\_\_ rt (裙子)
4. h \_\_\_\_ se (房子)
5. dr \_\_\_\_ ss (连衣裙)
6. p \_\_\_\_ nc \_\_\_\_ l (铅笔)
7. c \_\_\_\_ t (上衣)
8. c \_\_\_\_ r (小汽车)
9. h \_\_\_\_ ndb \_\_\_\_ g (手提包)
10. v \_\_\_\_ r \_\_\_\_ (非常)

### II. 根据第一个字母填入正确的单词。(10分)

11. Is this your h \_\_\_\_\_ (手提包)?
12. This isn't my b \_\_\_\_\_ (书).
13. Is this your c \_\_\_\_\_ (大衣)?
14. This is my d \_\_\_\_\_ (连衣裙).
15. Is this your c \_\_\_\_\_ (小汽车)?

### III. 汉译英。(20分)

16. 这是你的手表吗? \_\_\_\_\_
17. 是的,这是我的铅笔。\_\_\_\_\_
18. 这是你的房子吗? \_\_\_\_\_
19. 不,这不是我的裙子。\_\_\_\_\_
20. 这是你的上衣吗? \_\_\_\_\_

Total Score: \_\_\_\_\_

## Lesson 3

### I. 补齐下列单词所缺的字母。(30分)

1. umbr \_\_ ll \_\_ (伞)
2. s \_\_ rr \_\_ (对不起的)
3. f \_\_ v \_\_ (五)
4. pl \_\_\_\_ se (请)
5. n \_\_ mb \_\_ r (号码)
6. h \_\_ r \_\_ (这里)
7. t \_\_ ck \_\_ t (票)
8. m \_\_ (我的)
9. c \_\_\_\_ t (外套)
10. \_\_ t (它)
11. s \_\_ r (先生)
12. cl \_\_\_\_ kroom (衣帽存放处)
13. w \_\_\_\_ d (词)
14. expr \_\_ ssion (短词)
15. t \_\_ xt (课文)

### II. 汉译英。(20分)

16. 这不是我的伞。
17. 请把大衣拿给我。
18. 对不起,先生。
19. 非常感谢。
20. 这是我存东西的牌子。

Total Score: \_\_\_\_\_

## Lesson 4

### I. 根据汉语意思写出英语单词。(20分)

1. *n.* 女儿 \_\_\_\_\_
2. *n.* 学校 \_\_\_\_\_
3. *n.* 一套衣服 \_\_\_\_\_
4. *n.* 儿子 \_\_\_\_\_
5. *n.* 铅笔 \_\_\_\_\_
6. *n.* 裙子 \_\_\_\_\_
7. *n.* 房子 \_\_\_\_\_
8. *n.* 手表 \_\_\_\_\_
9. *num.* 五 \_\_\_\_\_
10. *int.* 请 \_\_\_\_\_

### II. 汉译英。(30分)

11. 这是你的铅笔吗? \_\_\_\_\_
12. 这不是我的伞。 \_\_\_\_\_
13. 对不起,这不是你的票。 \_\_\_\_\_
14. 对不起,请再说一遍。 \_\_\_\_\_
15. 我的号码是五号。 \_\_\_\_\_
16. 这是你们学校吗? \_\_\_\_\_
17. 这是你的小汽车吗? \_\_\_\_\_
18. 这是你的老师吗? \_\_\_\_\_
19. 这是你的儿子吗? \_\_\_\_\_
20. 这是你的房子吗? \_\_\_\_\_

Total Score: \_\_\_\_\_

## Lesson 5

### I. 补齐下列单词所缺的字母。(20分)

1. st \_ d \_ nt (学生)
2. m \_ rn \_ ng (早晨)
3. n \_ c \_ (美好的)
4. g \_ \_ \_ d (好)
5. m \_ \_ \_ t (遇见)
6. Chin \_ s \_ (中国人)
7. J \_ p \_ nese (日本人)
8. Fr \_ nch (法国人)
9. K \_ r \_ an (韩国人)
10. s \_ \_ \_ t (一套衣服)

### II. 连词成句。(10分)

11. morning, Mr. Blake, good \_\_\_\_\_
12. student, Sophie, new, a, is \_\_\_\_\_
13. you, nice, meet, to \_\_\_\_\_
14. is, Hans, this \_\_\_\_\_
15. is, Lu Ming, teacher, a (疑问句) \_\_\_\_\_

### III. 汉译英。(20分)

16. 汉斯是德国人。 \_\_\_\_\_
17. 这是小辉。 \_\_\_\_\_
18. 早上好。 \_\_\_\_\_
19. 这是索菲娅小姐。 \_\_\_\_\_
20. 这是你的女儿吗? \_\_\_\_\_

Total Score: \_\_\_\_\_



# Lesson 6

## I. 用 He, She 或 It 填空。(10 分)

1. \_\_\_\_\_ is an English girl.
2. \_\_\_\_\_ is a Swedish boy.
3. \_\_\_\_\_ is Lily's father.
4. \_\_\_\_\_ is Hans's sister.
5. \_\_\_\_\_ is Fiat.

## II. 按要求完成句子。(20 分)

6. Are you a student? (做出否定回答) \_\_\_\_\_
7. Is she a teacher? (做出肯定回答) \_\_\_\_\_
8. Is it a Ford? (做出肯定回答) \_\_\_\_\_
9. Is it a French car? (做出否定回答) \_\_\_\_\_
10. Is Hans an Italian? (做出肯定回答) \_\_\_\_\_

## III. 英译汉。(20 分)

11. I am a Chinese student. \_\_\_\_\_
12. He is a Korean teacher. \_\_\_\_\_
13. This is an English car. \_\_\_\_\_
14. It's a Toyota. \_\_\_\_\_
15. It isn't a Mini. \_\_\_\_\_

Total Score: \_\_\_\_\_

## Lesson 7

### I. 补齐下列单词所缺的字母。(10分)

- |                       |                       |
|-----------------------|-----------------------|
| 1. n _ m _ (名字)       | 2. wh _ t (什么)        |
| 3. j _ b (工作)         | 4. _ ngin _ _ r (工程师) |
| 5. _ per _ tor (操作人员) | 6. t _ _ cher (老师)    |
| 7. n _ c _ (美好的)      | 8. st _ d _ nt (学生)   |
| 9. s _ rr _ (对不起)     | 10. t _ ck _ t (票)    |

### II. 完成句子。(20分)

11. — \_\_\_\_\_ ?  
— My name is Robert.
12. — \_\_\_\_\_ ?  
— No, I'm not a teacher.
13. — \_\_\_\_\_ ?  
— I'm French.
14. — \_\_\_\_\_ ?  
— I am a keyboard operator.
15. Nice to \_\_\_\_\_ you.

### III. 汉译英。(20分)

16. 你是法国人吗? \_\_\_\_\_
17. 你是德国人吗? \_\_\_\_\_
18. 我是一名工程师。 \_\_\_\_\_
19. 他是一名新学生。 \_\_\_\_\_
20. 汉斯是一名操作员。 \_\_\_\_\_

Total Score: \_\_\_\_\_

## Lesson 8

### I. 根据汉语意思写出英语单词。(20分)

- |                  |                   |
|------------------|-------------------|
| 1. n. 警察 _____   | 2. n. 理发师 _____   |
| 3. n. 家庭妇女 _____ | 4. n. 送牛奶的人 _____ |
| 5. n. 机械师 _____  | 6. n. 女警察 _____   |
| 7. n. 房子 _____   | 8. n. 邮递员 _____   |
| 9. n. 小姐 _____   | 10. n. 护士 _____   |

### II. 用 he, she, a 或 an 填空。(10分)

- I am \_\_\_\_\_ air hostess.
- \_\_\_\_\_ is a housewife.
- \_\_\_\_\_ is a postman.
- \_\_\_\_\_ is a policewoman.
- I'm \_\_\_\_\_ mechanic.

### III. 汉译英。(20分)

- 汤姆是一名出租车司机。 \_\_\_\_\_
- 她是一名护士。 \_\_\_\_\_
- 罗伯特是一个送牛奶工。 \_\_\_\_\_
- 你是做什么工作的? \_\_\_\_\_
- 我是一名警察。 \_\_\_\_\_

Total Score: \_\_\_\_\_