

3~6岁

宝宝

智力开发总动员

图形与推理

T U X I N G Y U T U I L I

姜宏 编绘



动手动脑 合!

辽宁少年儿童出版社

© 姜 宏 2006

图书在版编目 (CIP) 数据

图形与推理 / 姜宏编绘. — 沈阳: 辽宁少年儿童出版社,
2006.1

(宝宝智力开发总动员)

ISBN 7-5315-4123-8

I. 图… II. 姜… III. 常识课—学前教育—教学参
考资料 IV. G613

中国版本图书馆 CIP 数据核字 (2004) 第 092899 号

责任编辑: 吴 凡

版式设计: 慧 讯

封面设计: 慧 讯

责任校对: 赵志克

辽宁少年儿童出版社出版、发行

地址: 沈阳市和平区十一纬路 25 号 邮编: 110003

联系电话: 024 - 23284265 024 - 23284269

E-mail: secbs@mail.lnpgc.com.cn

辽宁印刷集团新华印刷厂印刷

幅面尺寸: 230mm×210mm

印张: 4

字数: 80 千字

2006 年 1 月第 1 版

2006 年 1 月第 1 次印刷

印数: 1~10 000

定价: 6.80 元

宝宝





智力开发总动员

图形与推理

T U X I N G Y U T U I L I

姜宏 编绘



辽宁少年儿童出版社
沈阳



认识基本图形

圆圆的泡泡·····	04
画板上的小熊·····	05
方方的电视机·····	06
大坦克·····	07
玩拼图·····	08
梯形变成了什么·····	09
小狐狸·····	10
沙滩上的小乌龟·····	11
台灯下的小蚂蚁·····	12
美丽城·····	13
胖胖猪和它的小帆船·····	14

认识感知各种图形

找一找我的小汽车·····	15
爱画火箭的老鼠·····	16
帮助小牛找哥哥·····	17
动物之家·····	18
一笔画动物·····	19
战斗机·····	21
三只小螃蟹·····	22
乐乐玩具店·····	23
跳绳的小女孩·····	24

雪孩子比不同·····	25
-------------	----

认识感知基本形体

积木上的小丁丁·····	26
神奇的形体·····	27
机器人·····	28
搭积木·····	29
找皮球·····	30
容易推动的物体·····	31
找礼物·····	32
一样的形体在哪里·····	33

认识大小、粗细和长短

大花园·····	34
藏在树后的动物们·····	35
小画板上的长和短·····	36
谁的绳子最长·····	37

认识宽窄和远近

热闹的马路·····	38
物品中的宽和窄·····	39
悟空、八戒救师父·····	40

认识序数

回家的兔子·····	41
------------	----



小蜗牛,爬呀爬	42
赛船	43
奔跑的小兔子	44
躲在鞋里的小狗	45
小鸟安家啦	46
梯子上的动物们	47
玩具柜	48

认识多少和一样多

糖葫芦	49
好喝的饮料	50
小脚印	51
花丛中的小昆虫	52
走迷宫	53
蚂蚁搬家	54
种子发芽啦	55
哭鼻子的娜娜	56
放风筝	57

认识厚薄和轻重

书上的老鼠	58
超市里的小狗	59
星星上的动物们	60
跷跷板	61

好奇的明明	62
-------	----

学习分类

神奇的果树	64
-------	----

认识规律

爱科学的大猫	65
举酒杯的狮子	66
滑稽人	67
堆沙包	68
穿珠珠	69
花瓶碎了	70
小老鼠的袜子	71
火车就要出发啦	72
章鱼形状的航天器	73
鸡妈妈和它的宝宝们	74
瓢虫上的小点点	75
小虫砌墙	76
花手帕	77
美丽的家园	78

认识对称图形

爱折纸的小猴	79
--------	----



MU LU

圆圆的泡泡

连一连 涂一涂

小朋友，快来找一找，哪里有泡泡？只要你将虚线连一连，就会看到了，再给它们涂上好看的颜色，还可以再画几个，使画面中有10个泡泡好吗？

聪明屋

聪明的宝宝，
请你说一说，小宝宝吹的泡泡是什么形状的？

读一读

xiǎo bǎo bǎo chuī pào pào
小宝宝吹泡泡，
gǔ qǐ le xiǎo sāi bāng
鼓起了小腮帮，
juē qǐ le xiǎo hóng zuǐ
撅起了小红嘴，
chuī chū de pào pào
吹出的泡泡，
yí chuàn yòu yí chuàn
一串又一串。



画板上的小熊

* 连一连 涂一涂

小乌龟真神气，因为它画了一幅自己很满意的作品。小朋友，你能帮它把最后的步骤完成吗？先把虚线连一连，再给小熊涂上好看的颜色，谢谢啦！



聪明屋


聪明的宝宝，请你数一数，这幅画中一共有多少个圆形？按相同数量将下面的☆涂上好看的颜色。



方方的电视机


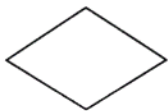

连一连 涂一涂

嗨，好大的电视机啊！小朋友快将虚线连一连，把电视机画完整，再画出电视机里演的好看的节目，涂上好看的颜色吧！

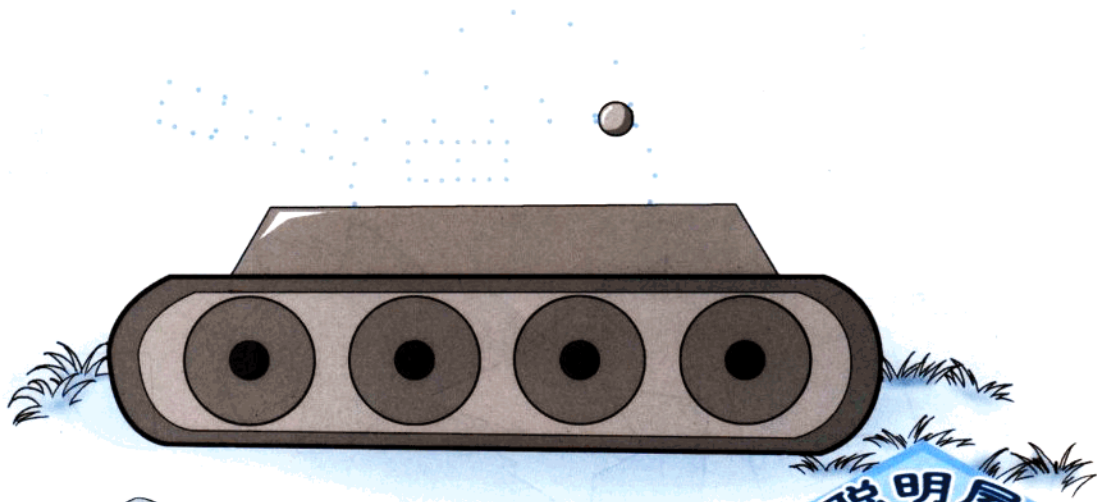


聪明屋

聪明的宝宝，请你选一选，电视机属于下面哪一种基本图形，给这个基本图形涂上好看的颜色。



大坦克



连一连 涂一涂

小朋友，快将图中的虚线连一连，把坦克画完整，再涂上好看的颜色吧！

聪明屋

聪明的宝宝，请你数一数，图中一共有几个圆形？几个长方形？然后按相同数量，分别将下面的☆涂上好看的颜色。





玩拼图

❁ 连一连 涂一涂

小猫咪咪手里拿着两个图形，小朋友快将虚线连一连，再给它们涂上你喜欢的颜色吧！

聪明屋


聪明的宝宝，请你找一找，左边哪两个图形可以完整地拼出□形，右边哪两个图形可以完整地拼出○形，找出来用笔将它圈起来。



梯形变成了什么

✿ 连一连 涂一涂

小朋友，快来将虚线连一连，看看小天使把梯形变成了什么？然后再给它涂上好看的颜色好吗？



聪明屋

聪明的宝宝，你会像小天使那样，把下面的两个梯形变成一样东西吗？试试吧！

小狐狸

连一连 涂一涂

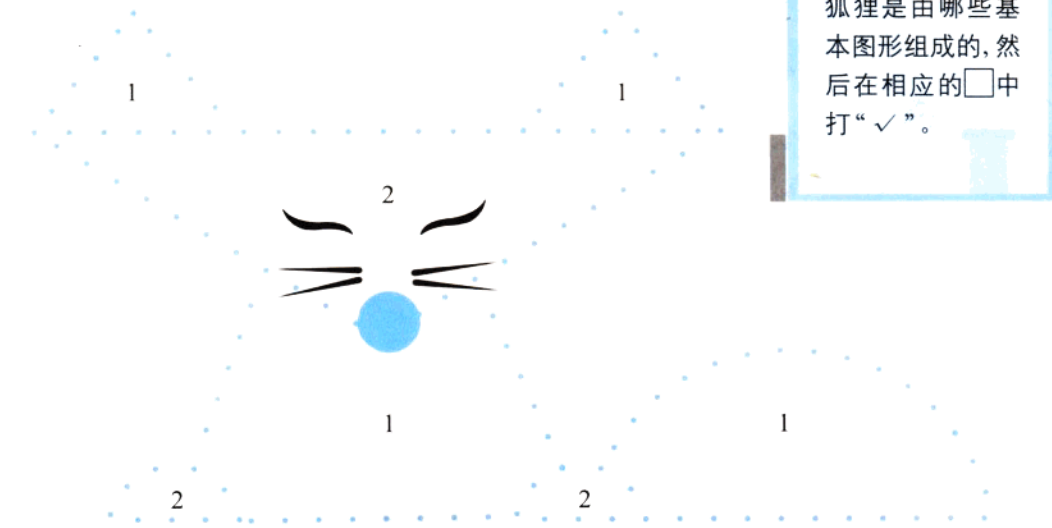
小朋友，你想知道小狐狸怎么画吗？那就请你将虚线连一连吧，再按要求给它涂上好看的颜色好吗？

1 — 黄色

2 — 橙色

聪明屋

聪明的宝宝，请你认真观察，小狐狸是由哪些基本图形组成的，然后在相应的□中打“√”。



圆形



三角形




正方形



梯形



菱形



半圆形




扇形



沙滩上的小乌龟

连一连 涂一涂

小朋友,将虚线连一连吧,你会发现一只好玩的小乌龟,再给它涂上好看的颜色好吗?



聪明屋

小乌龟的滑稽帽属于哪种形状?请你在这个形状下面的□中打“√”。







台灯下的小蚂蚁

* 连一连 涂一涂


小蚂蚁站在台灯下面照影子。小朋友，将虚线连一连，把台灯画完整，再涂上好看的颜色吧！

聪明屋

下面的这些形状中，哪些在小台灯上出现过，聪明的宝宝，请你用笔将它们圈起来。



Hei、Hei.....



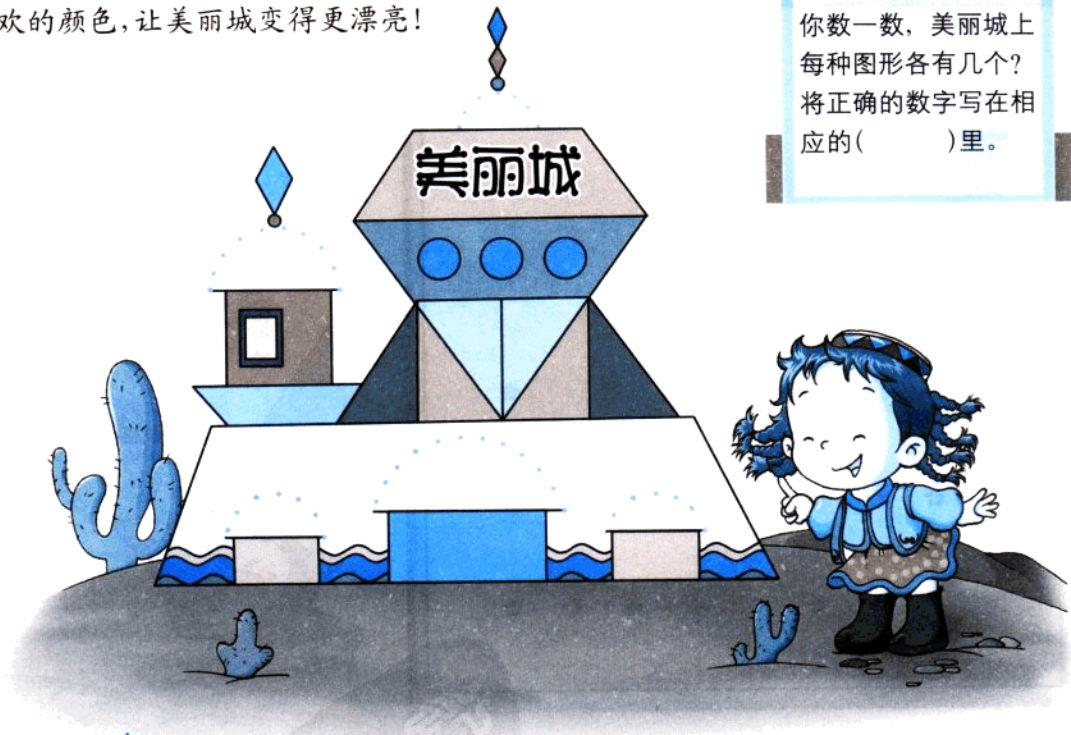
美丽城

连一连 涂一涂

小朋友，你知道美丽城上面的半圆形都在哪儿吗？只要将虚线连一连就会看到了，再给它们涂上你喜欢的颜色，让美丽城变得更漂亮！

聪明屋

聪明的宝宝，请你数一数，美丽城上每种图形各有几个？将正确的数字写在相应的()里。



()



()



()



()



()



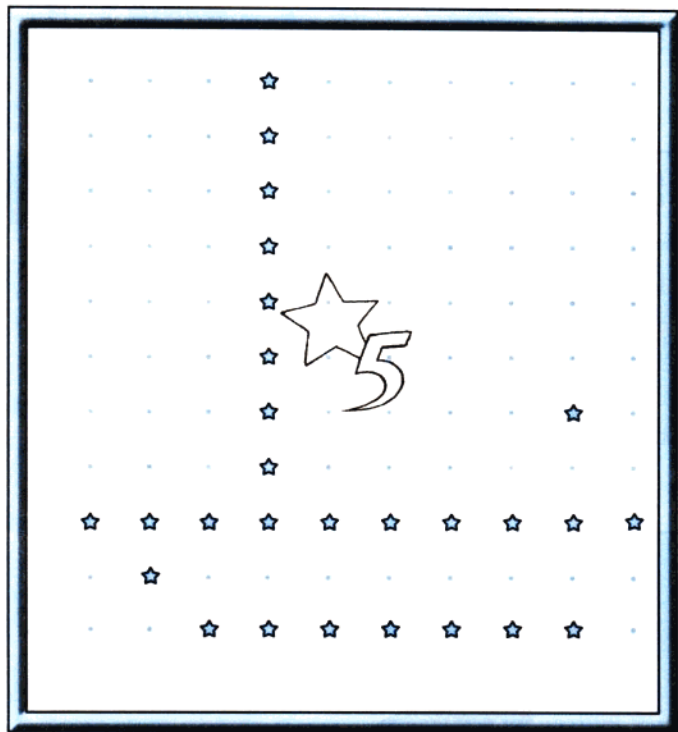
()



胖胖猪和它的小帆船

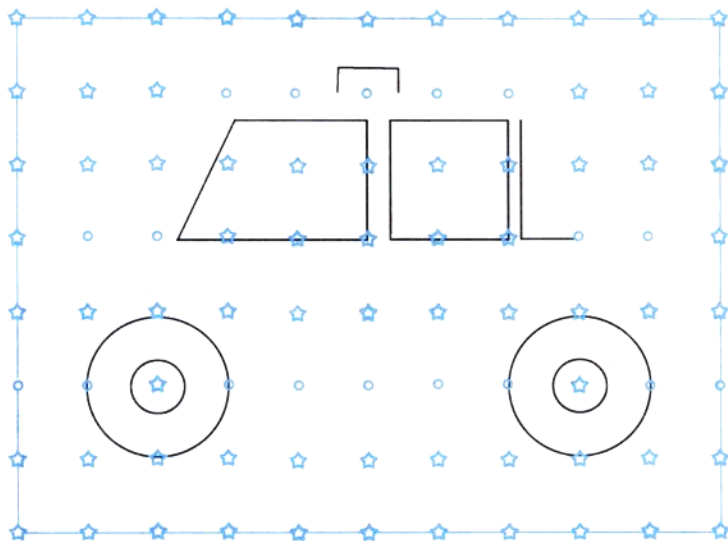
聪明屋

小猪手里拿的是什么呢？噢，是一艘小帆船。聪明的宝宝，你知道吗？只要将左图中的☆连起来，也可以画出和模型一样的帆船，试一试吧！然后再给它涂上好看的颜色。



认识感知各种图形

找一找我的小汽车



聪明屋

聪明的宝宝，快来将图中的“●”用线连起来，看看连出来的是什么图形？那就是小猴子想让大家找的东西。然后再帮它看一看，下图中的哪些形状是上图中出现过的，请你给这些形状涂上好看的颜色。

