

根据国家教委颁布的《幼儿园教育纲要》编写

1-6岁

宝宝学画画

周华桌知识丛书



学唱歌



讲故事



内蒙古少年儿童出版社

《青苹果知识丛书》

文:敬学 等 绘画:溪眉 等 总策划:姜学杰

责任编辑:韩才

内蒙古少年儿童出版社出版发行(通辽市霍林河大街24号)

新华书店经销

蓬莱市印刷厂印刷

邮购电话:(0535)4622240

787×1092毫米 24开 4印张 1998年8月第1版

1998年8月第一次印刷

印数:1-30000册 书号 ISBN7-5312-0926-8/J.92 定价:8.50元 总定价:68.00元

前言

儿童时期是人的一生中最富潜力，也最富可塑性的时期，是人生智力和品质发展的关键期。良好的早期教育，是挖掘人生智能潜力，培育道德品质的重要手段。这套《青苹果知识丛书》是根据国家制定的《幼儿教育纲要》编写，包括：看图识字、看图认物、学拼音、学英语、学常识、学儿歌、学唐诗、学宋词、学寓言、学成语、学计算、做游戏、好习惯、学美术、智力训练、讲故事、学画画、学唱歌等丰富内容。首先充分发挥家庭教育和社会教育的有利条件，促使少年儿童德、智、体、美、劳的全面开发和发展。

亲爱的小朋友，如果你能每天从这套丛书中学习一点知识，那你就一定会比现在更聪明、更可爱。我们把这套丛书奉献给你，愿我们成为好朋友。

青少年知识丛书

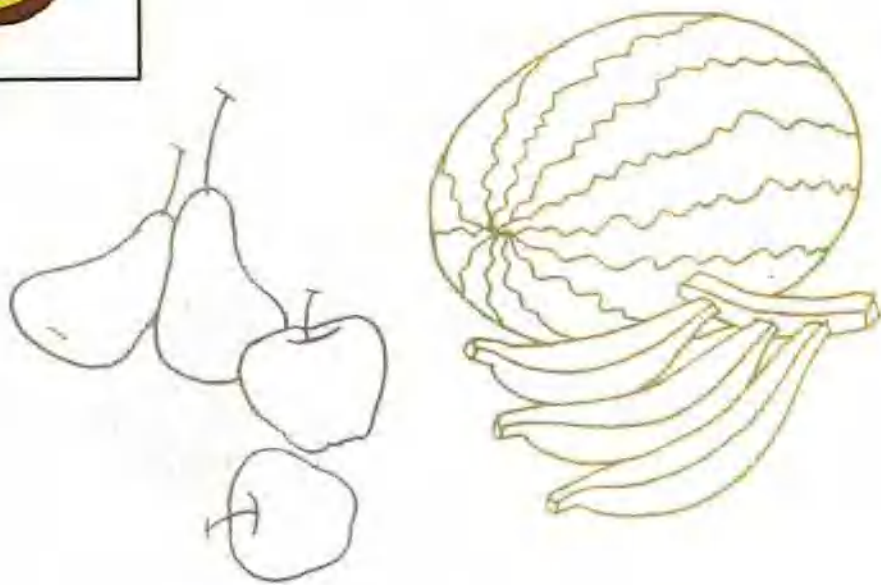

学画画



选编 邢建 电脑制作 渤海创意工作室

内蒙古少年儿童出版社

画水果




小朋友把虚线连起来，画成水果，涂上颜色，练习均匀地顺着一个方向涂色。

画小球

教小朋友按照左边的样子，在另一个杯里画出小球，练习起笔点和终笔点接好，平涂颜色，不要出框。







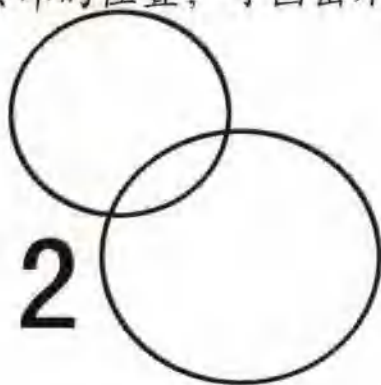
画圆


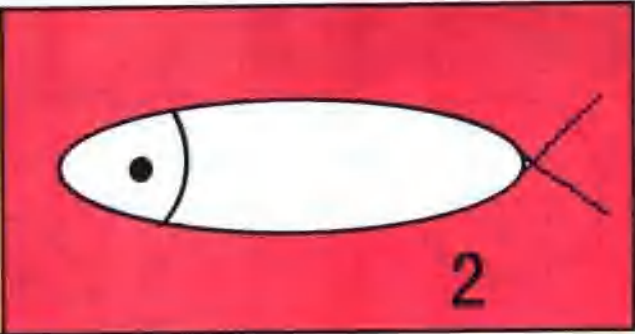
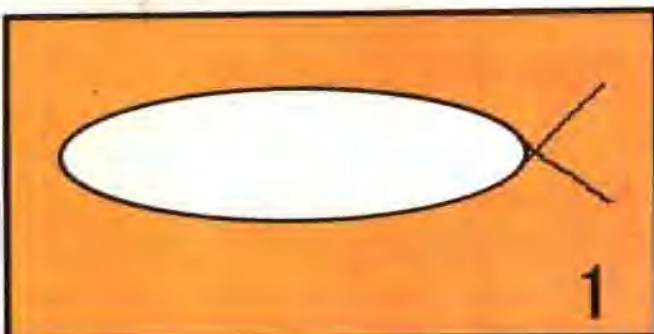
小朋友画圆形的物品，练习起笔点和终笔点，要接好，按图示练习平涂颜色。



画小鸡

小朋友可以用两个圆画小鸡的造型，变换头部的位置，可画出不同形态的小鸡。





画 小 鱼

小朋友可以用弧线画小鱼，画不同方向游的小鱼。

涂色 - 小鸭子



小朋友给小鸭子涂颜色，不要涂出轮廓线，练习朝一个方向均匀涂色。



涂色 - 小兔子吃萝卜

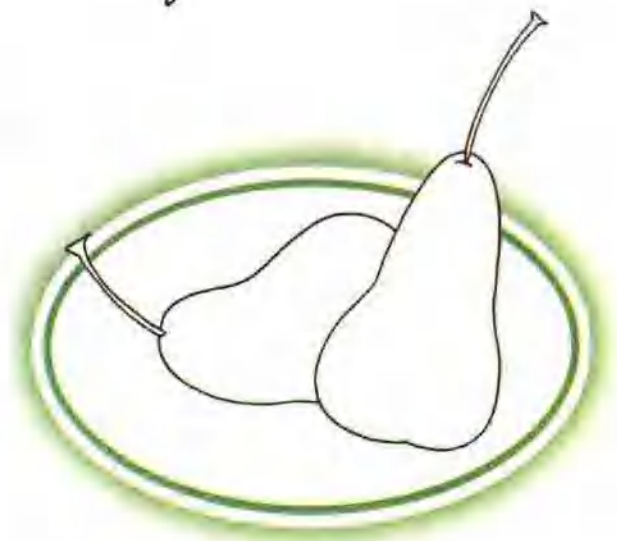
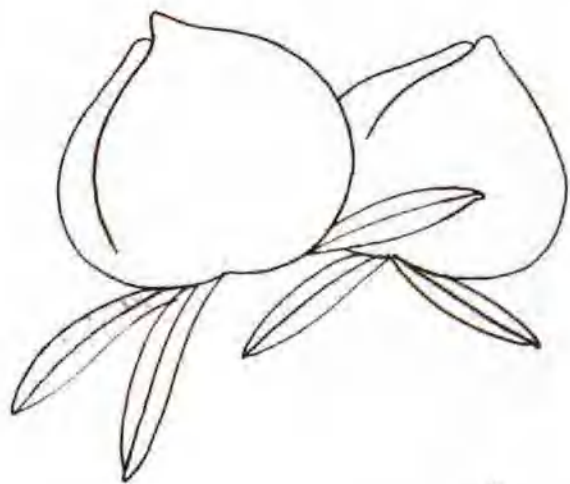

小朋友练习用蜡笔，毛笔，彩色笔朝一个方向均匀涂色，成人可以先把图拓下来在另外的一张白纸上。



画人像



小朋友可以学习观察人的特征，
能画出简单的人形。


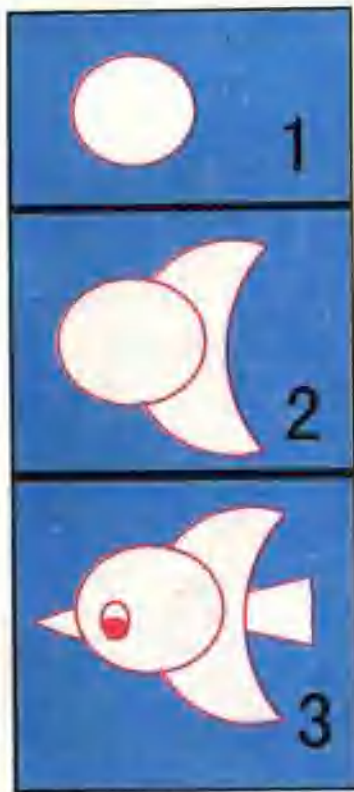


涂画水果

小朋友练习有规则地，不出轮廓地涂颜色。

画小鸟

小朋友学习利用圆形和三角形画小鸟，可画不同方向飞行的小鸟。




画小猫



1. 画猫头椭圆形；
2. 画躯干半圆形；
3. 画耳、眼、嘴、胡须；
4. 画前肢和尾巴。





添画练习 (一)

小朋友练习在鱼缸里添画几条不同方向游动的小鱼，使画完整。



添画练习（二）



小朋友在这张画上可以再添画上小鱼、
小鸡、小鸟，使画面完整。