

WE OFFER THE FUTURE

BRATISLAVA BUCHAREST BUDAPEST
MOSCOW PRAGUE
VIENNA WARSAW
TALLINN SOFIA
LJUBLJANA Leningrad
BELGRADE

Market Unit Eastern Europe, Almhult 9-13.9.2001

时尚家居布置

我爱我家

MY HOME

塑造全新家居理念，

把握与众不同的细节



出品人：梁凌
策 划：东映文化
中英文编辑：卓文工作室
设计制作：东映文化 EAST DRAGON
垂 询 电 话：0755-26740758
网 址：WWW.EASTDCD.COM（东映文化）
电 子 邮 箱：SZdongying@21cn.net
人民币定价：¥15.00元
港 币 定 价：HK38.00元

东映文化系列产品 East Dragon Products Series



休闲健身操



减肥塑身操



美丽形象



如何训练你的男友



健身瑜伽




轻松减压



妆扮靚颜



水晶真颜



幸福魔法



魔羯座



金牛座



双子座

TU 241-64 / 51



I



III

指导塑造全新家居理念，开启个性装修之匙，
打造魅力之**家**……



II



IV

序

您打算把家居装修一番，建立一个理想的安乐窝时，却发现各种各样的问题出现了：雇人装修要花很多钱、时间精力投入太多、不能达到自己的理想目标……

家居装修有那么难吗？非也！本书将帮你塑造全新家居理念，开启个

性装修之匙，以最方便有效的技术、工具、材料来打造属于你自己的家，以最小的投入获得最满意的产出。

居家布置的风格有很多种类，每一种风格都有它的精神和布置要素，本书教你把握住其中的重点，家里也可以轻松地进

入你想要的风格。

客厅是一个家与外界接触最频繁的空间，也是主人最常活动的地方；干净、井然有序的厨房、餐厅让你每天吃出好心情；家居办公空间，将办公室搬回家；卧室，让你最放松、最舒适，将最真实的自我

目录

[第一章]

① 你喜欢什么风格 STYLE

普普风 • (Pop Style)

地中海风格 • (Med Style)

巴里岛风格 • (Barly Island Style)

印度风 • (India Style)

墨西哥风 • (Mexico Style)

上海风 • (Shang Hai Style)

简约风 • (Simplicity Style)

[第二章]

⑱ 布置不败原则 DISCIPLINES OF ARRANGEMENT

⑳ 客厅 LIVING ROOM

布置重点区域 **桌几** •

布置重点区域 **地面** •

布置重点区域 **沙发** •

客厅装修的 **宜和忌** •

㉓ 厨房 & 餐厅 DINING ROOM

㉔ 美化空间鲜活小物 DECORATING GIFTS

㉕ 温馨宜人好舒眠：卧室 BED ROOM

布置重点区域 **床组** •

布置重点区域 **床头柜** •

布置重点区域 **小角落** •

㉖ 美化空间鲜活小物 DECORATING GIFTS

㉗ 卧室装修的宜和忌 GEOMANTIC OMEN ABOUT BED ROOM

毫无掩饰地表露出来：本书既有整体原则上的介绍，也教你一些美化空间的鲜活小物，自己动手，点睛之笔，让你的小窝增色不少。同时针对现代许多家庭在装修时较为敏感的话题：风水和健康，都做出了指导。图文并茂，让你在欣赏之余，真正捕捉到自己想要的信息。



④7 家，也是我的办公室 BRING OFFICE TO HOME

⑤3 美化空间鲜活小物 DECORATING GIFTS

⑤5 书房风水 GEOMANTIC OMEN ABOUT STUDY

【第三部分】

⑥0 可拆可洗的魔术椅垫 面纸盒·小抱枕·案上风情

⑥9 门窗饰品 DECORATING GIFTS

迎宾门铃·粉彩通心面帘窗

⑦1 拈花惹草

【第四部分】

⑦6 色彩———家的表情 COLOR THE FACE OF HOME

给居室的颜色定调 · 认识颜色的性格
配色的原则 ·

⑦9 掌握配色的原则

⑧1 完全个性配色宝典 LANGUAGE OF COLOUR

家居装饰其实就是调配的功夫。其中家居颜色的选用与搭配可充分表现出一个人的个性与品味。

- 家居配色指南之一：单色的设计 ·
- 家居配色指南之二：相似色的搭配 ·
- 家居配色指南之三：对比色的搭配 ·

⑧4 趣味吊饰


⑧6 善用灯光 LIGHTING

⑧9 不可居无画 PAINTING

PART

I

[风格]





THE STYLE YOU LIKE

你喜欢什么风格

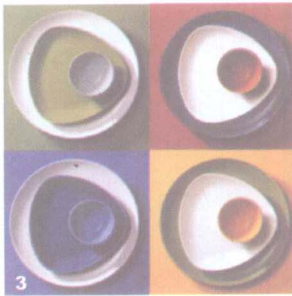
居家布置的风格有很多种类，每一种风格都有它的精神和布置要素，只要掌握这些重点，家里也可以轻松地进入你想要的风格。

1 普普风 POP STYLE

普普风的布置没有特定形式，图案可以是几何圆形，生活上的用品也可以运用重复再制或堆叠的手法，来增添简洁空间的趣味性。

现学现用 USAGE

普普容易和各种风格搭配（古典风格除外），但混合搭配要注意所要强调的是谁。如果要强调的是普普感觉的画，壁画就应该尽量干净；若想要强调以抱枕、饰品所营造鲜多色彩的普普，在底色的搭配上就建议用浅色，若想要让颜色更跳，就可以选用对比色。



- 1 用连续的图形搭配鲜艳的色彩，就可以轻易的制造出普普风。
- 2 用白色的圆形吊饰当屏风，不但可以区隔两边的空间，又有强烈的视觉效果。
- 3 运用色彩丰富的餐碟，也可以简单创造出普普风。
- 4 将各种图标放在桔色的压克力面板里，塑造重复出现的立体圆，也是一种强烈的普普视觉。






3

BARLY ISLAND STYLE

巴厘岛风格

建筑师兼室内设计师 Ir.Jimmy R.Padmadajaja说：传统的巴厘岛风格并不适合华人，但新巴厘岛风格融合巴厘岛空间与自然结合的特色，及西方现代简单线条的风格，就非常适合华人；居住在这样的空间自然会让人更轻松。





3

1 在室外淋浴的设施相比室内，让巴厘岛的沐浴更舒适。行走时，头寸来更会兼具按摩功能。

2 用陶器和石来布置，会让空间更有异国情调。

3 连接庭院的开放式餐厅，搭配木用餐椅，让用餐更轻松。

4 放1个柚木做成的毛巾架和置物篮，很简单，但能增添不少岛风格。

5 用白纱布置成蚊帐，原本就会很浪漫，让人在上面休息。



4



5




1

- 1 水景设计，加上几朵南洋风情的花，整体气氛会更加美好！
- 2 庭院利用木质材料以及大量的绿色植物来布置，加上水池设计，置身于此，仿佛度假。
- 3 使用极具巴厘岛风格的木雕椅，搭配漂浮着玫瑰花瓣的泡脚盆来布置，光用看的，就让人放松许多。
- 4 大片落地窗搭配半透明的白纱窗帘，家里在柔和的自然光下，显得更舒服。



2



3



4

4

印度风

INDIA STYLE




印度风就像中国的历史，是很难以三言两语说清楚说明，不过只要掌握以下重点，家里就会很有印度味了。


加入檀香味的
气氛布置，空
的会让整个印
度空间更符合
的感觉喔！

1 门的丰
色彩的用富
拙运的朴
顿水龙，头
时有变，很
有味道。

2 部印度的
布受尼的
尔影到泊
发展而
自展一
搭尼尔
配折出
现表老
出印织
折印布
现风法
色融格
彩融合
的与斑
古韵剥
味。

3 大色
胆使
彩，用
搭相
具配
有印
布度
品风
，就
容易塑
造出
居居家格
风格。





4 墙面上雕刻精细的各种镜子，也是印度风的特色之一。

5 来自印度的灯，以及取材自游牧民族篷帐的天花垂布，也是可以善用的要素。

5

墨西哥风

MEXICO STYLE

墨西哥曾经是西班牙的殖民地，所以在布置风格上有些许西班牙的影子。



- 1 墙面涂上厚厚的、不平整的熟石膏，地上铺着简单的编织地毯或红土砖，是典型的墨西哥房屋。
- 2 手作的陶罐陶壶以及色彩鲜亮的编织布，是墨西哥居家最常用的装饰品。
- 3 传统的几何图案，加上鲜艳的色彩，以及宽条纹的编织布，就可以轻松地营造出墨西哥的活力。
- 4 善用仙人掌和一些墨西哥的小配件，你也可以轻易造出墨西哥风情的空间。

