

象

棋



升级版

SHENGJIBAN

附赠

曹霖大师

超大容量教学视频

XIANGQI

初级习题

CHUJI XITI 500 LI

500例 曹霖 / 主编



吉林科学技术出版社



初级习题500例

曹霖 / 主编



图书在版编目(CIP)数据

象棋初级习题500例：升级版 / 曹霖主编. -- 长春：
吉林科学技术出版社，2017.2
ISBN 978-7-5578-0966-9

I. ①象… II. ①曹… III. ①中国象棋—基本知识
IV. ①G891.2

中国版本图书馆CIP数据核字(2016)第152309号

象棋初级习题500例：升级版

Xiangqi Chuji Xiti 500 Li : Shengjiban

主 编 曹 霖
编 委 牛东升 李青凤 王宪明 杨 伟 石玉林
樊淑民 张进彬 谢铭超 王 娟 石艳婷
李 军 张 伟 高 杰 高 坤 高子珺
杨 丹 李 青

出 版 人 李 梁
责任编辑 吕东伦
制 版 长春美印图文设计有限公司
视频录制 李 冬 刘 毅 齐 红 王丹呢 朱琳琳
戴小兰 刘新建 华丽妍 彭 婷 冯 军

视频密码 JLKJCBS
开 本 880mm×1230mm 1/32
字 数 150千字
印 张 10
印 数 1-8000册
版 次 2017年2月第1版
印 次 2017年2月第1次印刷

出 版 吉林科学技术出版社
发 行 吉林科学技术出版社
地 址 长春市人民大街464号
邮 编 130021
编辑部电话 0431-85670016
发行部电话 0431-85635176 85651759 85651628 85652585
印 刷 长春新华印刷集团有限公司

书 号 ISBN 978-7-5578-0966-9
定 价 29.90元
版权所有 翻印必究



经过几年时间的教学实践检验，《大师教你学象棋》《象棋初级习题500例》两本书终于再版升级，与此同时，《大师教你学象棋》授课视频也呈现在读者面前了！

这是一套较为完整的象棋初级教程。其主要特点是：教材、习题、教学视频，三者章节同步，相互联系紧密，教学方法全新。既实用于教学，也适合于自学。

《大师教你学象棋》初版于2011年10月，本次升级做了以下修改和补充。

增加了1.“第二章：简易残局”。2.第三章：基本杀法，增加了“困毙杀法”，修改了“空头炮杀法”，“车马冷着杀法”。3.第四章：开局初步，第二节增加了13个图例，还新增加了一节“进马开局”。4.第五章：中局战术，新增加了一节“困子战术”。5.第六章：实用残局新增加了二节，“马炮类残局”和“车炮类残局”。

《象棋初级习题500例》初版于2014年3月。本次升级做了以下修改。
1.共有10个图例进行了修改或更换。2.填空线段，简炼实用，删除冗线。



3.新增加了：解题用时、解题日期、教练批语三项内容。

时代不断发展，棋艺永无止境，虽然本次升级我们做了精心细致地修改、补充、完善，其中如有不足之处，敬请棋界同仁及读者朋友提出宝贵意见和建议，让我们为发展象棋运动，推动象棋普及而共同努力！

曹霖

2016年12月10日于长春



目录

第一单元 基础知识习题

第一专题 棋盘棋子及行棋术语·····	10
第二专题 子力价值及简单规则·····	17
第一单元 基础知识习题答案·····	25

第二单元 简易残局习题

第三专题 单车一步杀·····	30
第四专题 单马一步杀·····	39
第五专题 单炮一步杀·····	48
第六专题 兵一步杀·····	61
第七专题 帅一步杀·····	69
第二单元 简易残局习题答案·····	70

第三单元 基本杀法习题

第八专题 白脸将杀法·····	76
第九专题 双车错杀法·····	81
第十专题 挂角马杀法·····	86

第十一专题	八角马杀法·····	91
第十二专题	卧槽马杀法·····	96
第十三专题	钓鱼马杀法·····	101
第十四专题	高钓马杀法·····	106
第十五专题	双马饮泉杀法·····	111
第十六专题	闷宫杀法·····	116
第十七专题	闷杀杀法·····	121
第十八专题	空头炮杀法·····	126
第十九专题	重炮杀法·····	131
第二十专题	天地炮杀法·····	136
第二十一专题	马后炮杀法·····	141
第二十二专题	夹车炮杀法·····	146
第二十三专题	铁门门杀法·····	151
第二十四专题	大刀剜心杀法·····	156
第二十五专题	双将杀法·····	161
第二十六专题	三子归边杀法·····	166
第二十七专题	海底捞月杀法·····	171
第二十八专题	炮辗丹砂杀法·····	174
第二十九专题	车马冷着杀法·····	176
第三十专题	困毙杀法·····	179
第三单元	基本杀法习题答案·····	184

第四单元 开局初步习题

第三十一专题	开局第一步棋·····	206
--------	-------------	-----

第三十二专题	顺手炮种类及炮打中卒·····	213
第三十三专题	顺手炮直车对横车·····	215
第三十四专题	顺手炮横车对直车·····	217
第三十五专题	顺手炮缓出车·····	219
第三十六专题	列手炮种类及炮打中卒·····	221
第三十七专题	大列手炮·····	223
第三十八专题	小列手炮·····	225
第三十九专题	半途列炮·····	227
第四十专题	中炮进七兵对屏风马·····	229
第四十一专题	中炮进三兵对屏风马·····	231
第四十二专题	中炮盘头马对屏风马·····	233
第四十三专题	中炮进三兵对反宫马·····	235
第四十四专题	中炮进七兵对反宫马·····	237
第四十五专题	中炮进七兵对单提马·····	239
第四十六专题	进马开局·····	241
第四十七专题	进兵开局·····	243
第四十八专题	飞相开局·····	245
第四单元	开局初步习题答案·····	247

第五单元 中局战术习题

第四十九专题	中局形势分析与判断·····	262
第五十专题	谋子战术·····	264
第五十一专题	兑子战术·····	266
第五十二专题	弃子战术·····	268

第五十三专题 运子战术·····	270
第五十四专题 困子战术·····	272
第五单元 中局战术习题答案·····	274

第六单元 实用残局习题

第五十五专题 兵类残局·····	278
第五十六专题 炮类残局·····	284
第五十七专题 马类残局·····	290
第五十八专题 车类残局·····	296
第五十九专题 马炮类残局·····	302
第六十专题 车炮类残局·····	307
第六单元 实用残局习题答案·····	312



楚河

第一单元 基础知识习题

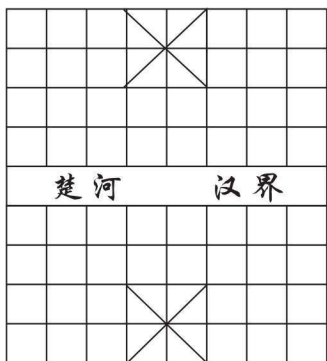
象棋基础知识是学习象棋的起点，每位棋手应知、应会。基础知识包括：象棋起源、棋盘与棋子，棋子走法、吃子方法及子力价值，行棋读法、记录方法、常用术语和比赛规则等内容。

第一单元基础知识习题共有30例，题型简单，解答不难。

第一专题 | 棋盘、棋子及行棋术语

要点提示：行棋术语，非常重要。棋艺交流、参加比赛和阅读棋谱，均需要熟练运用象棋术语，否则，在象棋世界里寸步难行。

黑方
1 2 3 4 5 6 7 8 9



九 八 七 六 五 四 三 二 一
红方

(图例001)

1 象棋棋盘的线和点

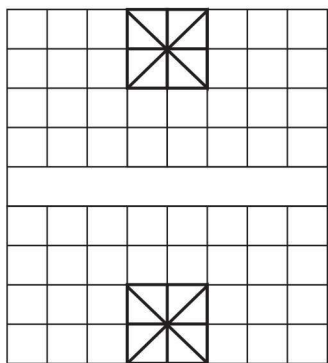
图例001所示：象棋起源于____国，棋盘中心____、____语意深远，表明象棋历史悠久！

棋盘有____条横线，____条竖线，____条斜线，____个点。

解题用时____分钟 日期____年____月____日

教练评语_____

黑方
1 2 3 4 5 6 7 8 9



九 八 七 六 五 四 三 二 一
红方

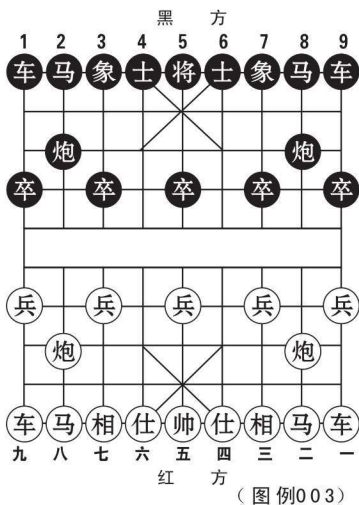
(图例002)

2 象棋棋盘主要线名称

图例002所示：读出和写出中线、肋线、边线、底线、兵（卒）线、河界线、九宫的位置。河界上边为____方，河界下边为____方。

解题用时____分钟 日期____年____月____日

教练评语_____



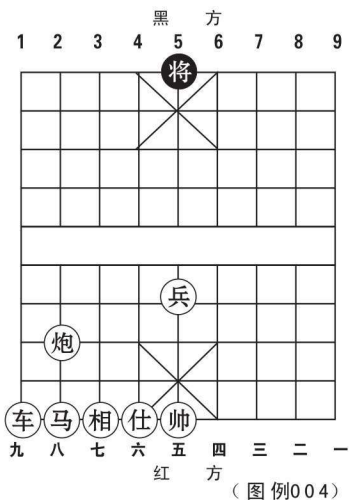
3 象棋棋盘的线和点

图例003所示：红方有一个____、两个____、两个____、两个____、两个____、两个____、两个____、五个____。

黑方有将____个、士____个、象____个、马____个、车____个、炮____个、卒____个。双方共有____个棋子。

解题用时____分钟 日期____年____月____日

教练评语_____



4 象棋各兵种行棋特点

图例004所示：象棋棋子共有____个兵种，斜走的兵种是____、____、____。

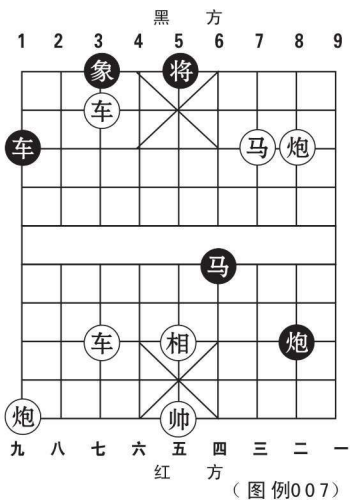
直走和横走的兵种是____、____、____、____。

不能走出九宫的兵种____、____。

不能越过河界的兵种____。不能倒退、过河才能横走的兵种____。

解题用时____分钟 日期____年____月____日

教练评语_____



7 行棋术语写法与读法

图例007所示：每步棋都能用行棋术语读出和写出。

红炮吃黑车方法为_____

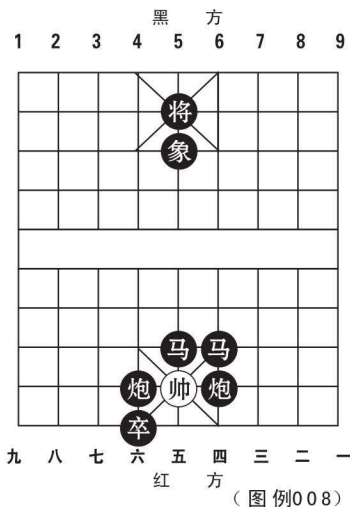
黑炮吃红车方法为_____

黑马吃红相方法为_____

红车吃黑象方法为_____

解题用时_____分钟 日期____年__月__日

教练评语_____



8 帅（将）的吃子和走子

图例008所示：读出和写出红帅吃子方法三种：

A _____ B _____

C _____。

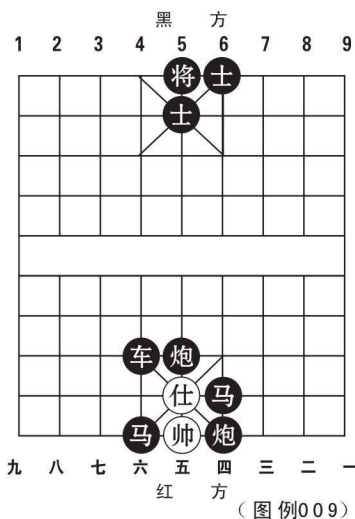
黑将走子方法三种：

A _____ B _____

C _____。

解题用时_____分钟 日期____年__月__日

教练评语_____



9 仕(士)的吃子和走子

图例009所示：读出和写出红仕吃子方法三种：

A _____ B _____

C _____。

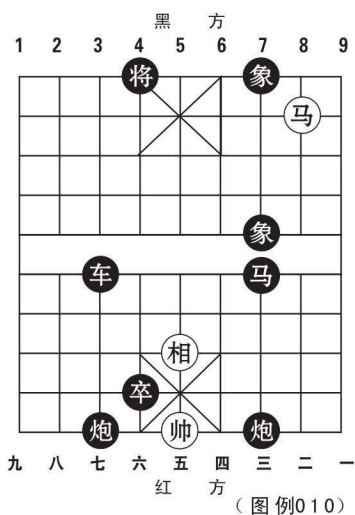
黑士走子方法三种：

A _____ B _____

C _____。

解题用时 _____ 分钟 日期 _____ 年 _____ 月 _____ 日

教练评语 _____



10 相(象)的吃子和走子

图例010所示：读出和写出红相吃子方法三种：

A _____ B _____

C _____。

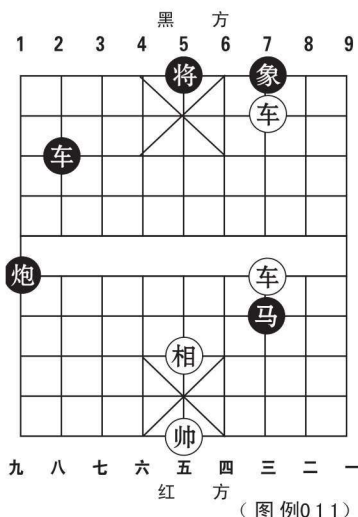
黑象走子方法三种：

A _____ B _____

C _____。

解题用时 _____ 分钟 日期 _____ 年 _____ 月 _____ 日

教练评语 _____



11 车的吃子和走子

图例011所示：读出和写出红车吃子方法三种：

A _____ B _____

C _____。

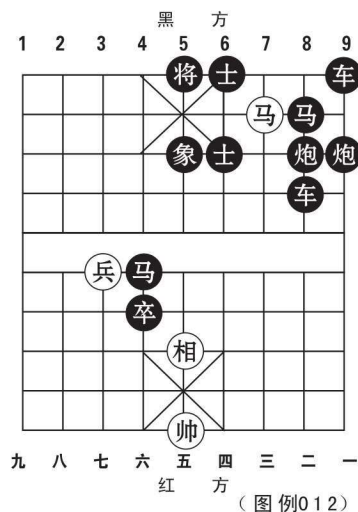
黑车走子方法三种：

A _____ B _____

C _____。

解题用时 _____ 分钟 日期 _____ 年 _____ 月 _____ 日

教练评语 _____



12 马的吃子和走子

图例012所示：读出和写出红马吃子方法三种：

A _____ B _____

C _____。

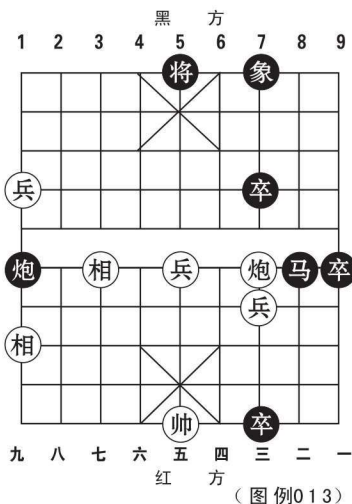
黑马走子方法三种：

A _____ B _____

C _____。

解题用时 _____ 分钟 日期 _____ 年 _____ 月 _____ 日

教练评语 _____



13 炮的吃子和走子

图例013所示：读出和写出红炮吃子方法三种：

A _____ B _____

C _____。

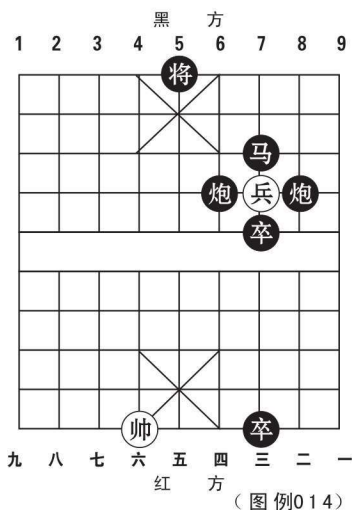
黑炮走子方法三种：

A _____ B _____

C _____。

解题用时 _____ 分钟 日期 _____ 年 _____ 月 _____ 日

教练评语 _____



14 兵（卒）的吃子和走子

图例014所示：读出和写出红兵吃子方法三种：

A _____ B _____

C _____。

黑卒走子方法三种：

A _____ B _____

C _____。

解题用时 _____ 分钟 日期 _____ 年 _____ 月 _____ 日

教练评语 _____