



临摹名家书法字帖 快速提升书法技艺

毛笔

水写  
字帖

间架结构

谢昭然

编



电子科技大学出版社



临摹名家书法字帖 快速提升书法技艺

毛笔

写字帖

间架结构

谢昭然  
编



电子科技大学出版社

图书在版编目 (CIP) 数据

间架结构/谢昭然编. —成都: 电子科技大学出版社, 2013. 5

(毛笔水写字帖)

ISBN 978 - 7 - 5647 - 1608 - 0

I. ①间… II. ①谢… III. ①汉字 - 毛笔字 - 书法  
IV. ①J292. 11

中国版本图书馆 CIP 数据核字 (2013) 第 086578 号

毛笔水写字帖

间架结构

谢昭然 编

---

出 版: 电子科技大学出版社 (成都市一环路东一段 159 号电子信息产业大厦  
邮编: 610051)

策划编辑: 谢应成

责任编辑: 谢应成

主 页: [www.uestcp.com.cn](http://www.uestcp.com.cn)

电子邮箱: [uestcp@uestcp.com.cn](mailto:uestcp@uestcp.com.cn)

发 行: 新华书店经销

印 刷: 成都创新包装印刷厂

成品尺寸: 185mm × 260mm 印张 2.125 字数 80 千字

版 次: 2013 年 5 月第一版

印 次: 2013 年 5 月第一次印刷

书 号: ISBN 978 - 7 - 5647 - 1608 - 0

定 价: 13.80 元

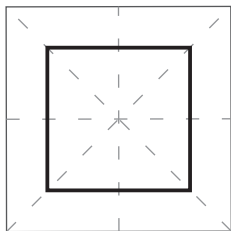
---

■ 版权所有 侵权必究 ■

◆ 本社发行部电话: 028 - 83202463; 本社邮购电话: 028 - 83201495。

◆ 本书如有缺页、破损、装订错误, 请寄回印刷厂调换。

正方形



练习指南：

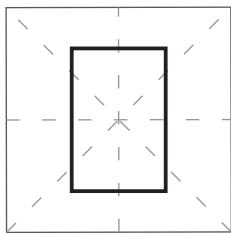
分为上包下和全包围结构，这类字形状方正，整体居中。

口

田

回

长方形




练习指南：

此类字一般为独体字和上下结构，横短竖长，字形较窄而长。

日

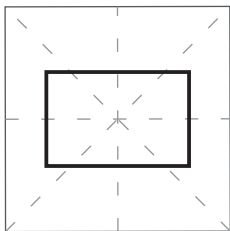
目

月



扁方形

扁方形



练习指南：

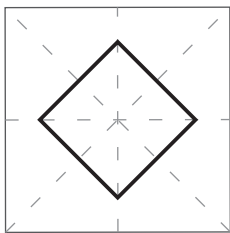
此类字一般为独体字和左右结构，横长竖短，字形较扁而宽。

日

四

而

菱形



练习指南：

这类字上下左右的笔画伸展呈尖状，如同菱形的四个角。

千

令

奉

日

四

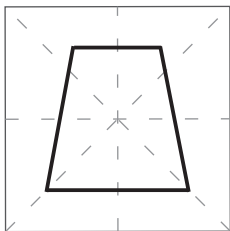
而

千

令


奉

正梯形

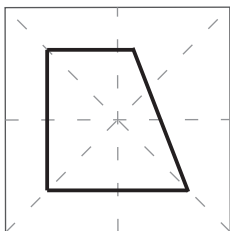


练习指南：

这类字如同正梯形上窄下宽，注意上部居中，下部对正。




斜梯形

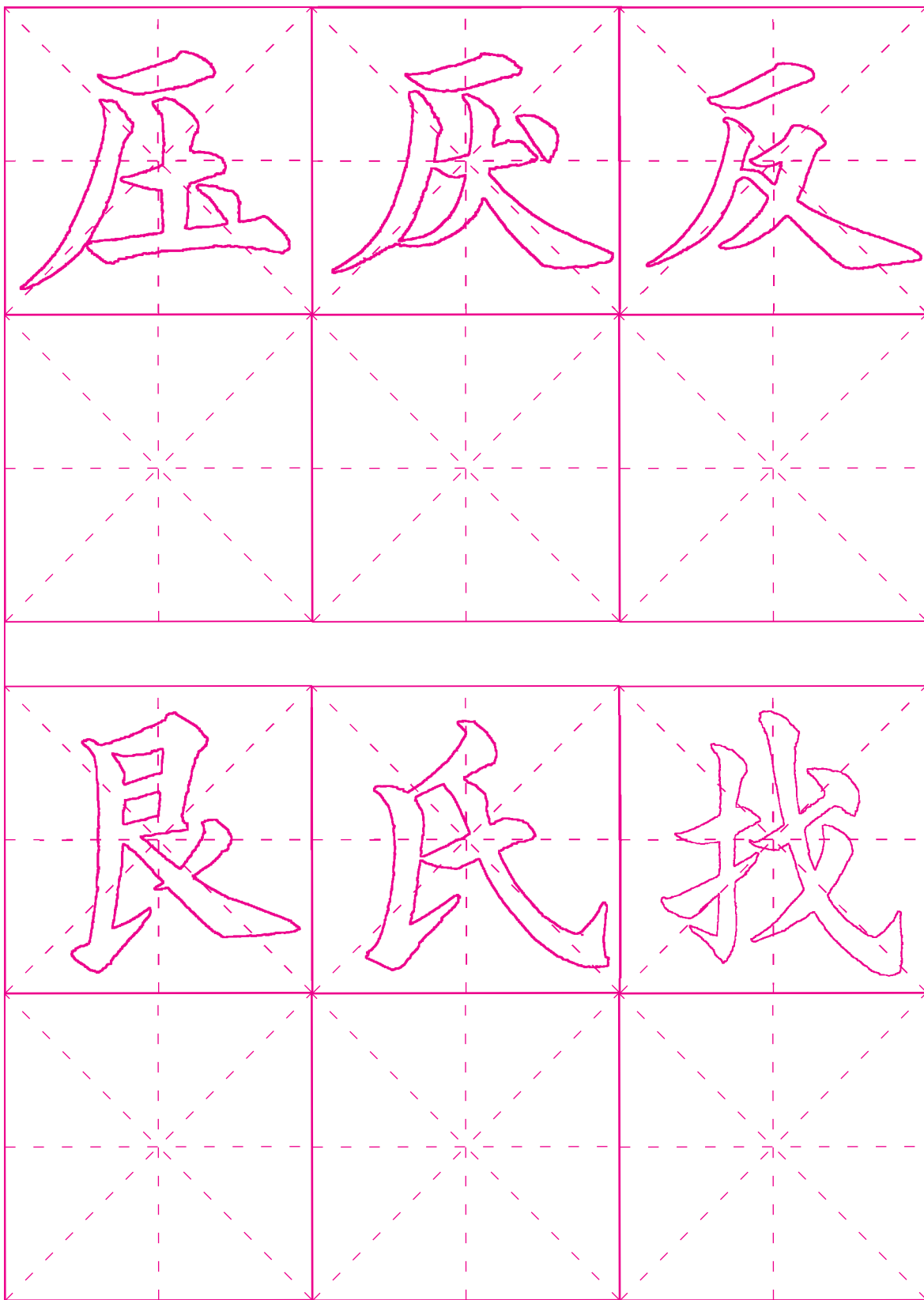


练习指南：

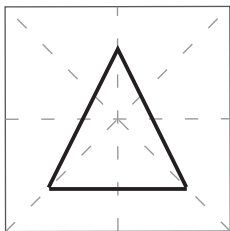
此类字形上窄下宽，上部靠左，下部靠右，左边笔画比右边短。





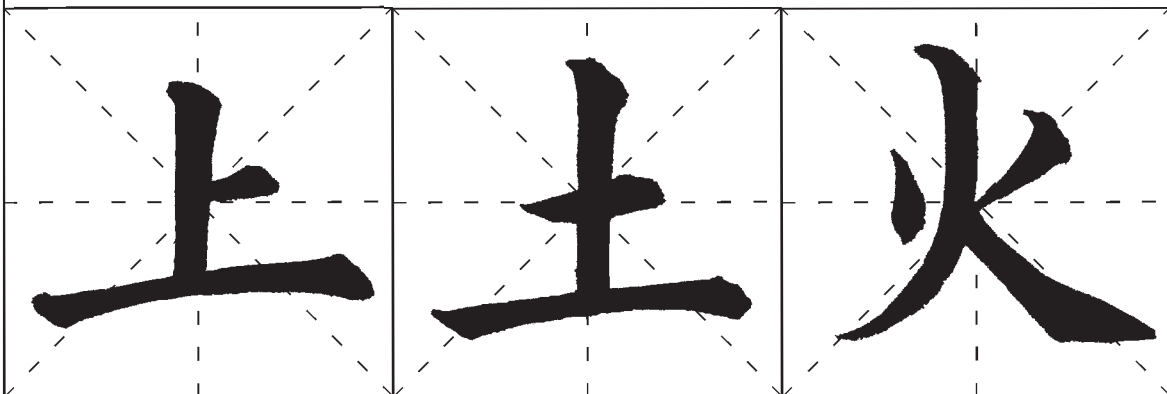


正三角形

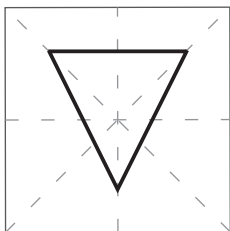


练习指南：

字形如同三角形，上尖下宽，下部居中。




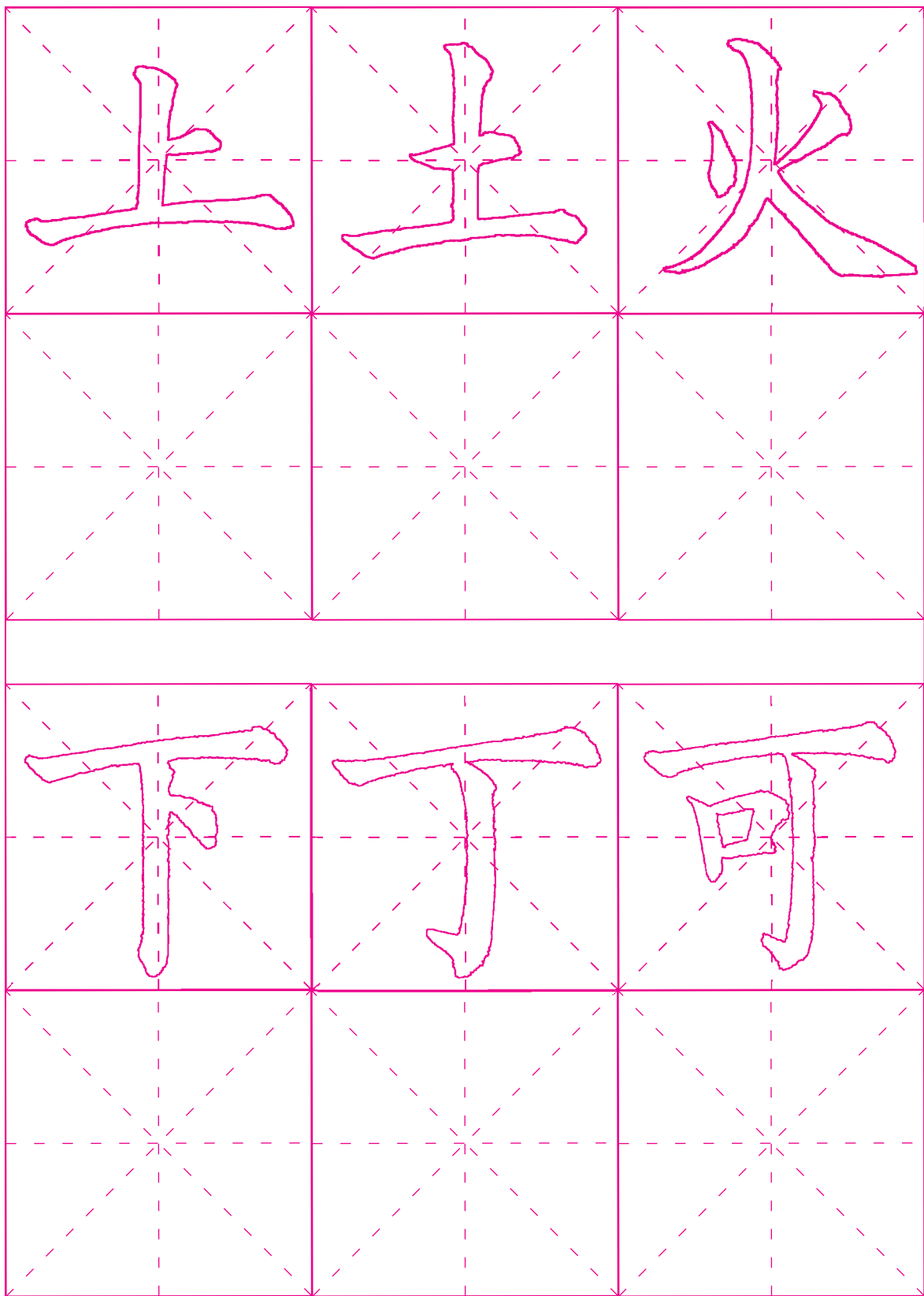
倒三角形



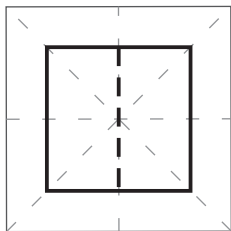
练习指南：

与正三角形相反，上宽下尖，下部居中。





左右相等

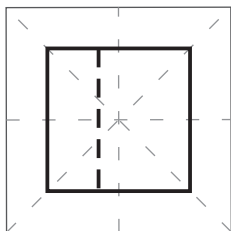


练习指南：

这类字左右两部分高低一致、宽窄相当，各占一半空间。





左窄右宽



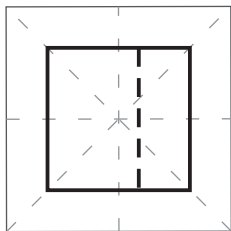
练习指南：

左边笔画少、字形窄，约占整个字体宽度的1/3，右边则相反，占宽度的2/3。





左宽右窄

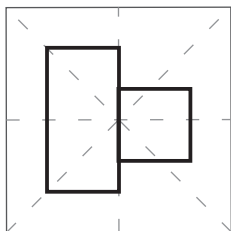


练习指南：

左边笔画多、字形宽，约占整个字体宽度的2/3；右边则相反，占宽度的1/3。



左长右短



练习指南：

左右两边宽窄相当，但左边比右边长的字，且右边部分应靠下。



邗

彤

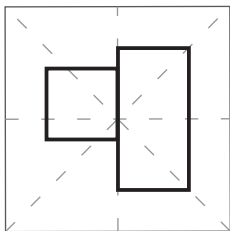
彩

和

如

缶

左短右长



练习指南：

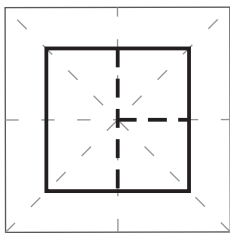
左右两边宽窄相当，但左边比右边短的字，且左边部分应靠上。

艰

坤

讶

左合右分



练习指南：

左边为一个部首，右边由两个或两个以上的部首组成。写时应注意左短右长。

诗

竭

端



