

ENGLISH

口袋本轻松学



非凡外语 编著

零基础
这本
英语音标书
超好用

发音·单词·句子·随身带·随时用·
附赠MP3下载



发音入门、核心词汇、实用短句 尽在你手中!

一本在口袋，英语入门轻松搞定!



华东理工大学出版社
EAST CHINA UNIVERSITY OF SCIENCE AND TECHNOLOGY PRESS

ENGLISH

口袋轻松学



非凡外语 编著

零基础
这本
英语音标书
超好用

发音、单词、句子，随身带、随时用。
附赠MP3下载



华东理工大学出版社

EAST CHINA UNIVERSITY OF SCIENCE AND TECHNOLOGY PRESS

·上海·

图书在版编目(CIP)数据

零基础·这本英语音标书超好用(发音、单词、句子,随身带、随时用·附赠MP3下载)/非凡外语编著. —上海:华东理工大学出版社, 2016.4

ISBN 978-7-5628-4573-7

I. ①零… II. ①非… III. ①英语-国际音标-自学参考资料 IV. ①H311

中国版本图书馆CIP数据核字(2016)第055345号

.....
策划编辑 / 舒欣如

责任编辑 / 舒欣如

装帧设计 / 戚亮轩

出版发行 / 华东理工大学出版社有限公司

地址: 上海市梅陇路130号, 200237

电话: 021-64250306

网址: press.ecust.edu.cn

邮箱: press_zbb@ecust.edu.cn

印 刷 / 江苏句容市排印厂

开 本 / 890mm × 1240mm 1/64

印 张 / 1.5

字 数 / 53千字

版 次 / 2016年4月第1版

印 次 / 2016年4月第1次

定 价 / 6.80元
.....

版权所有 侵权必究

序 言

《零基础·这本英语音标书超好用》共有五个部分。

第一部分是英语入门。带你先了解英语这门语言，包括英文字母、字母发音对照表和英语音标。

第二部分是学会写英文。教你写出一手漂亮的英文。

第三部分为发音入门。详细讲解了英语音标，单词部分均配有音标，十分适合初学者掌握发音。

第四部分收录了英语最核心的 300 个高频词汇。每一个单词均标明音标及汉语词义。

第五部分精选了九大感情主题，每种感情主题均有 9 句使用频率最高、最实用的短句。采用中英对照的形式，让你能够找到最符合自己需求的短句，自如应对各种状况。

本书具有以下特色。

· 从零开始，马上开口

全书共覆盖了学习英语会话所必须掌握的发音、核心词汇及实用短句等基本内容。同时搭配二维码随

扫随听，让你看到哪儿听到哪儿，马上开口不是问题。

· **内容全面，携带方便**

本书从发音到书写，从词汇到短句，内容十分全面。该书涉及面虽广，但是入手容易，携带方便，查找简易，可以有针对性地学习英语这门语言。

· **配合视频，效果加倍**

本书发音入门的内容一页一个音标，让你 48 个英语音标一学就会，同时附赠外教教学视频下载，配合视频教程一起学习，效果更佳。

本书外形小巧可爱，携带方便，是读者朋友们非常值得拥有的一本入门小书。

2016 年 3 月

目 录

第一部分 英语入门 1

1. 英语简介
2. 英文字母
3. 字母发音对照表
4. 英语音标

第二部分 学会写英文 5

1. 字母书写规范
2. 写出一手漂亮英文
3. 练习书写英文

第三部分 发音入门 10

1. 短元音
2. 长元音
3. 双元音
4. 清辅音
5. 浊辅音

第四部分 核心词汇 58

- | | |
|-----------|----------|
| 1. 动植物 | 2. 水果 |
| 3. 食材 | 4. 料理、饮料 |
| 5. 味道 | 6. 身体部位 |
| 7. 方位 | 8. 交通工具 |
| 9. 生活用品 | 10. 学习用品 |
| 11. 季节、天气 | 12. 颜色 |
| 13. 外貌 | 14. 心情 |
| 15. 性格 | |

第五部分 实用短句 79

- | | |
|-------------|------------|
| 1. 高兴和快乐 | 2. 不高兴和不快乐 |
| 3. 担心 | 4. 安慰、鼓励 |
| 5. 生气、失望 | 6. 吵架、打架 |
| 7. 害怕 | 8. 满足、不满 |
| 9. 紧张、惋惜、焦虑 | |

注：MP3 音频、外教发音视频及英文习字帖下载地址：
<http://press.ecust.edu.cn>



第一部分 英语入门


1 英语简介

英语 (the English language) 属于印欧语系中日耳曼语族下的西日耳曼语支, 由于在历史上曾和多种民族语言接触, 它的词汇从一元变为多元, 语法从“多屈折”变为“少屈折”, 语音也发生了规律性的变化。

根据作为母语使用的人数, 英语是世界上第三大语言 (第一为汉语, 第二为西班牙语)。以使用的广泛度 (地域面积) 来讲, 英语是世界上使用最广泛的语言。世界上 60% 的信件是用英语写的, 50% 以上的报纸杂志是英语版。英语是世界上最广泛使用的第二语言, 是欧盟和许多国际组织与英联邦国家的官方语言之一, 也是联合国的工作语言之一。上两个世纪英国和美国在文化、经济、军事、政治和科学上的领先地位使得英语成为一种国际语言, 如今许多国际场合都使用英语作为沟通的媒介。英语也是与计算机联系最密切的语言, 大多数编程语言都与英语有联系, 而且随着网络的使用, 英语的使用也更加普及。

2 英文字母

英文字母共 26 个，并区分大小写。它源于拉丁字母，拉丁字母源于希腊字母，而希腊字母则是由腓尼基字母演变而来的。26 个英文字母排列组合成了英语中的单词，如：am, benefit, university 等。下图为 26 个英文字母大小写对应的书写方法及笔顺。



3 字母发音对照表

字母	音标	字母	音标
A a	/eɪ/	N n	/en/
B b	/bi:/	O o	/əʊ/
C c	/si:/	P p	/pi:/
D d	/di: /	Q q	/kju:/
E e	/i:/	R r	/ɑ:/
F f	/ef/	S s	/es/
G g	/dʒi:/	T t	/ti:/
H h	/ertʃ/	U u	/ju:/
I i	/aɪ/	V v	/vi:/
J j	/dʒeɪ/	W w	/dʌblju:/
K k	/keɪ/	X x	/eks/
L l	/el/	Y y	/waɪ/
M m	/em/	Z z	/zi:/ / zed/

4 英语音标


英语音标就是记录音素的符号，音标在英语中的作用，就相当于拼音在汉语中的作用。


音标共有 48 个，元音 20 个，辅音 28 个。元音又分为单元音和双元音，辅音又分为清辅音、浊辅音和鼻音等。

元音 (20 个)	
单元音	/i:/—/ɪ/ /e/—/æ/ /ɔ:/—/ɒ/ /ɜ:/—/ə/ /u:/—/ʊ/ /ɑ:/—/ʌ/
双元音	/aɪ/ /eɪ/ /ɔɪ/ /ɪə/ /eə/ /ʊə/ /əʊ/ /aʊ/
辅音 (28 个)	
清辅音	/p/ /t/ /k/ /f/ /θ/ /s/ /ʃ/ /h/ /ts/ /tʃ/ /tr/
浊辅音	/b/ /d/ /g/ /v/ /ð/ /z/ /ʒ/ /r/ /dz/ /dʒ/ /dr/
鼻音	/m/ /n/ /ŋ/
其他	/j/ /w/ /l/

第二部分 学会写英文


1 字母书写规范







2 写出一手漂亮英文


1. 每个字母都应稍向右倾斜, 约为 5° , 斜度要一致。



2. 书写单词时, 字母与字母之间的间隔要均匀、适当, 不要凑得过紧, 也不要离得太远。



3. 书写句子时, 单词之间必须有适当的距离, 一般以空出一个小写字母 a 的宽度为宜。



3 练习书写英文

1. 单词

<i>say</i>	<i>earth</i>	<i>like</i>	<i>nothing</i>
<i>zeal</i>	<i>quality</i>	<i>coat</i>	<i>duck</i>

2. 短语

<i>off season</i>	<i>baby face</i>	<i>instead of</i>
<i>open up</i>	<i>a piece of</i>	<i>love story</i>
<i>generation gap</i>	<i>put up</i>	<i>let it go</i>

3. 句子

<i>Sit down, please.</i>	<i>Let's go swimming.</i>
<i>How big the cake is!</i>	<i>What's your name?</i>
<i>You should call me as soon as you arrive.</i>	
<i>Don't you think it is a good opportunity?</i>	
<i>It's a good lesson for you, isn't it?</i>	
<i>Why didn't you go to the party yesterday?</i>	

第三部分 发音入门

1. 短元音



发音方法

发音时，双唇微微张开，上下宽度以刚好容纳一个食指的厚度为宜，口开约三分之一；舌尖轻轻抵住下齿龈，舌前部略微抬高，舌部肌肉放松，短促地振动声带。

英语	音标	释义
sl <u>i</u> m	/sl <u>I</u> m/	修长的，苗条的
qu <u>i</u> ck	/kw <u>I</u> ck/	快的，迅速的
b <u>i</u> g	/b <u>I</u> g/	大的
p <u>i</u> g	/p <u>I</u> g/	猪