

小学英语

适合
10-12岁
学生

国际音标入门+ 1000必考词汇

附赠 真人发音视频 + MP3下载 + 沪江20元学习卡

编著◎刘金龙 舒畅

主审◎上海外国语大学博士 高莉敏

内容清晰，容易上手，
单词编号，容易查询

1000个重点词汇，特别
提供单词和例句录音

外教发音视频，
O型比对学习，
造就地道发音

国际音标入门→词汇识记→
多彩附录，内容循序渐进



华东理工大学出版社
EAST CHINA UNIVERSITY OF SCIENCE AND TECHNOLOGY PRESS

小学英语

适合
10-12岁
学生

国际音标入门+

1000必考词汇

附赠 真人发音视频 + MP3下载 + 沪江20元学习卡

编著 © 刘金龙 舒 畅

主审 © 上海外国语大学博士 高莉敏



华东理工大学出版社
EAST CHINA UNIVERSITY OF SCIENCE AND TECHNOLOGY PRESS

· 上海 ·

图书在版编目(CIP)数据

小学英语国际音标入门+1000 必考词汇(附赠真人发音视频+MP3 下载+沪江 20 元学习卡)/刘金龙,舒畅编著. —上海:华东理工大学出版社,2015.1
ISBN 978-7-5628-3910-1

I. ①小… II. ①刘… ②舒… III. ①英语-国际音标-小学-教学参考资料
②英语-词汇-小学-教学参考资料 IV. ①G624.313

中国版本图书馆 CIP 数据核字(2014)第 096104 号

小学英语国际音标入门+1000 必考词汇

(附赠真人发音视频+MP3 下载+沪江 20 元学习卡)

编 著 / 刘金龙 舒 畅
策划编辑 / 信 艳
责任编辑 / 信 艳
封面设计 / 裘幼华
责任校对 / 成 俊
出版发行 / 华东理工大学出版社有限公司
地址:上海市梅陇路 130 号,200237
电话:(021)64250306(营销部)
(021)64252710(编辑室)
传真:(021)64252707
网址:press.ecust.edu.cn

印 刷 / 上海崇明裕安印刷厂
开 本 / 710mm×1000mm 1/16
印 张 / 11.5
字 数 / 224 千字
版 次 / 2015 年 1 月第 1 版
印 次 / 2015 年 1 月第 1 次
书 号 / ISBN 978-7-5628-3910-1
定 价 / 28.80 元

联系我们:电子邮箱 press_wy@ecust.edu.cn
官方微博 e.weibo.com/ecustpress
淘 宝 网 <http://shop61951206.taobao.com>





常言道,学英语就要从娃娃抓起。此话虽然夸张,但也颇有道理。当前,我国从小学阶段就将英语列为必修课之一。

词汇,是构成语言最基本的要素,是提高听、说、读、写、译各项技能的根本保障。小学阶段出现的词汇,往往是英语中最基础、最常用的核心词汇。如果这些基本词汇掌握不好,会直接影响以上五项技能的全面发展,也将无法达到教师和教材所预期的学习效果。而实际上,识记单词也是一件非常艰难的差事,常让学生望而却步。编写一本词量适中、收词科学、内容生动、解说翔实、方便实用的词汇书,就显得尤为必要。正是秉承了这一理念,依据教育部2011版《义务教育英语课程标准》中的相关要求,我们精心编写了《小学英语国际音标入门+1000必考词汇》一书。本书有如下鲜明特点:

特点之一: 收词全面,有的放矢

参照人教版《新起点小学英语》、外研版《新标准小学英语》等主流教材,选取了1000个重点单词作为“条目词”。它涵盖了小学教学大纲、课程标准和教材所要求掌握的基本词汇。收入的单词及词组数量适中、收词科学,每个单词配有多个例句,方便学生理解和掌握。对于有多个释义的单词,只选取小学生要求掌握的基本释义。通过清晰明了的释义、通俗易懂的例句、真实生动的拓展运用,帮助学生牢固掌握这些词汇的基本用法,做到有的放矢,提高学习效率。

特点之二: 科学编排,便于识记

选定了重点“条目词”后,科学编排显得更为重要。考虑到小学生的年龄特征和心理认知规律,本书全面解析了每个“条目词”的音标、词性、释义、同义词、反义词、短语、拓展等。例如,每个词汇均有国际音标、词性说明及权威准确的中文释义,配以词汇的基本用法,使学生熟悉相应词汇的用法;配有相应的拓展运用,既可以帮助巩固所学词汇,又可以拓展视野,活学活用词汇,尽享英语学习的乐趣。而对词汇学习中重点、疑难词汇,进行了深入浅出的讲解,帮助学生准确识词、辨词和用词。

特点之三：结构多元，方便实用

本书由三个部分组成，即上篇“音标入门”、中篇“词汇识记”和下篇“多彩附录”。

音标入门：简要介绍了英语字母、音素等基础知识，描述了元音、元音字母、辅音和辅音字母的一般发音规则，可以帮助小学生提高辨音、听音的能力，为听、说、读、写、译技能的提高打下基础。建议本书与《小学英语国际音标跟我学》一起使用，学习效果更佳。

词汇识记：中篇即为 1000 个重点“条目词”，学生可以借助上篇中的音标知识帮助识记单词，即依靠单词发音规律来记忆单词，力争做到听音识词、见词识音，培养良好的记忆单词的习惯。

多彩附录：主要收入了贴近小学生生活的精彩内容，如公示语、谚语、国际节日、纪念日、地名等大量实用有趣的英语百科知识，可大大激发学生的英语学习兴趣，也方便他们使用英语知识。

本书编写中贯穿了循序渐进的规律，其宗旨是秉承英语知识，提高英语应用能力，积累英语文化素养，真正让学生们在小学阶段奠定良好的英语学习基础，为日后的英语能力的跨越式发展提供坚实的保证。本书是一部集基础性、系统性、实用性和延伸性于一体的佳作。

编者

2014 年 10 月

凡 例

一、本书词性缩写对照表

英文缩写	英文全拼	中文释义	英文缩写	英文全拼	中文释义
<i>n.</i>	noun	名词	<i>pron.</i>	pronoun	代词
<i>v.</i>	verb	动词	<i>aux.</i>	auxiliary verb	助动词
<i>num.</i>	numeral	数词	<i>adj.</i>	adjective	形容词
<i>adv.</i>	adverb	副词	<i>prep.</i>	preposition	介词
<i>conj.</i>	conjunction	连词	<i>art.</i>	article	冠词
<i>det.</i>	determiner	限定词	<i>mod.</i>	modal verb	情态动词

二、本书用法缩写形式对照

缩写	说明	缩写	说明
同	同义词	反	反义词
单三	动词的第三人称单数形式	复	名词的复数形式
过去	动词的过去式形式	过分	动词的过去分词形式
现分	动词的现在分词形式	短	常见短语、固定搭配用法
比较	形容词、副词的比较级形式	拓	相关形式、词性或知识拓展
最高	形容词、副词的最高级形式		

Contents 录

上篇 音标入门

第 1 章 初识音标

- 1. 26 个英语字母 2
- 2. 48 个英语音素 3

第 2 章 一般发音规则

- 1. 元音发音规则 4
- 2. 辅音发音规则 13
- 3. 元音字母的读音规则 24
- 4. 辅音字母的读音规则 25

中篇 词汇识记

A	1—44	30
B	45—105	35
C	106—174	43
D	175—212	53
E	213—243	58
F	244—297	62
G	298—323	69
H	324—377	72
I	378—393	80
J	394—403	82
K	404—418	83
L	419—464	85
M	465—527	92

N	528—561	99
O	562—587	103
P	588—666	106
Q	667—674	116
R	675—710	117
S	711—836	123
T	837—911	139
U	912—924	149
V	925—933	151
W	934—988	152
X	989	160
Y	990—997	160
Z	998—1000	161



Contents 录

下篇 多彩附录

1. 常用动词不规则变化表	164
2. 常见公示语	167
3. 常用谚语 50 则	168
4. 主要国际节日、纪念日	170
5. 常见地名	171
6. 常见货币名称	172
7 季节、月份和星期	173
8. 基数词、序数词表	174
9. 常用缩略词	175





上篇
音标入门





第1章 初识音标

1. 26 个英语字母

① 国际音标表

字母			字母		
大写	小写	字母读音	大写	小写	字母读音
A	a	/eɪ/	N	n	/en/
B	b	/bi:/	O	o	/əʊ/
C	c	/si:/	P	p	/pi:/
D	d	/di:/	Q	q	/kju:/
E	e	/i:/	R	r	/ɑ:/
F	f	/ef/	S	s	/es/
G	g	/dʒi:/	T	t	/ti:/
H	h	/etʃ/	U	u	/ju:/
I	i	/aɪ/	V	v	/vi:/
J	j	/dʒeɪ/	W	w	/ˈdʌblju:/
K	k	/keɪ/	X	x	/eks/
L	l	/el/	Y	y	/waɪ/
M	m	/em/	Z	z	/zed//zi:/

② 字母分类

按读音, 英文字母可分为元音字母和辅音字母。

分类	数量	字母
元音字母	5 个	Aa Ee Ii Oo Uu
辅音字母	21 个	Bb Cc Dd Ff Gg Hh Jj Kk Ll Mm Nn Pp Qq Rr Ss Tt Vv Ww Xx Yy Zz



按相同元音音素,英文字母可分为以下几类:

音素	字母	音素	字母
/eɪ/	Aa Hh Jj Kk	/i:/	Bb Cc Dd Ee Gg Pp Tt Vv Zz
/aɪ/	Ii Yy	/əʊ/	Oo
/ju:/	Uu Qq Ww	/e/	Ff Ll Mm Nn Ss Xx Zz
/ɑ:/	Rr		

注:Zz有两种读音,当读/zed/时,属于/e/类;当读/zi:/时,属于/i:/类。

字母趣事:① 英语中使用最多的字母是E,最少的是Z。以字母S开头的单词最多,X开头的单词最少。

② 包含了英语全部26个字母的最短的句子是:The quick brown fox jumps over a lazy dog.(这只伶俐的棕色的狐狸从一条懒惰的狗身上跳了过去。)

2.48 个英语音素

一般来说,48个音素可分为两大类,即20个元音音素和28个辅音音素。

① 元音音素

音素分为元音音素和辅音音素两大类,其划分依据主要是发音时气流从肺部呼出时是否受到发音器官的阻碍。发音时声带振动,呼出的气流通过口腔时不受阻碍,这样形成的语音称为元音。依据发音时舌位、舌高和张弛程度的变化可将国际音标分为单元音和双元音两类。如下表:

单元音	长元音	/i:/ /ɑ:/ /ɔ:/ /ɜ:/ /u:/
	短元音	/ɪ/ /e/ /æ/ /ʌ/ /ə/ /ɒ/ /ʊ/
双元音		/eɪ/ /əʊ/ /aɪ/ /aʊ/ /ɔɪ/ /ɪə/ /eə/ /ʊə/

② 辅音音素

无论声带振动与否,发音时呼出的气流通过口腔或鼻腔时受到一定的阻碍,这样形成的语音称为辅音。根据发音时声带是否振动,可将辅音分为清辅音和浊辅音两大类。发音时声带不振动的称为清辅音,发音时声带振动的称为浊辅音。如下表:

清辅音	/p/ /t/ /k/ /f/ /ʃ/ /s/ /θ/ /tʃ/ /ts/ /tr/ /r/ /h/
浊辅音	/b/ /d/ /g/ /v/ /ʒ/ /z/ /ð/ /dʒ/ /dz/ /dr/ /m/ /n/ /ŋ/ /l/ /j/ /w/





第2章 一般发音规则

1. 元音发音规则

长元音 /i:/

- ① 发音时上下唇微开,上下齿分开,舌尖抵下齿;
- ② 舌前部向硬腭尽量抬起,但不接触上齿龈;
- ③ 嘴唇向两旁伸开,成扁平形,像微笑的样子;
- ④ 发音时声带振动。

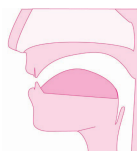


★ 字母组合发音

e	she /ʃi:/ pron. 她	he /hi:/ pron. 他
ea	eat /i:t/ v. 吃	tea /ti:/ n. 茶,茶叶
ee	feed /fi:d/ v. 喂养	seed /si:d/ n. 种子
ie	field /fi:ld/ n. 田地	piece /pi:s/ n. 块
i	machine /məʃi:n/ n. 机器	marine /mə'ri:n/ adj. 海的
ei	deceive /di'si:v/ v. 欺骗	seize /si:z/ v. 抓住
ey	key /ki:/ n. 钥匙	
eo	people /'pi:pl/ n. 人们	

短元音 /ɪ/

- ① 发音时舌尖抵下齿;
- ② 舌前部向硬腭抬起的高度略低于长音/i:/;
- ③ 嘴形扁平,嘴巴张开程度比/i:/稍大些,口开约三分之一;
- ④ 发音时声带振动,发音时间比/i:/短些。



★ 字母组合发音

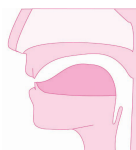
a	cabbage /'kæbɪdʒ/ n. 卷心菜	village /'vɪlɪdʒ/ n. 村庄
e	pretty /'prɪti/ adj. 漂亮的	blanket /'blæŋkɪt/ n. 毛毯
i	dig /dɪg/ v. 挖	will /wɪl/ n. 愿意



u	busy /'bɪzɪ/ <i>adj.</i> 繁忙的	minute /'mɪnɪt/ <i>n.</i> 分, 分钟
y	baby /'beɪbɪ/ <i>n.</i> 孩子	January /'dʒænjʊəri/ <i>n.</i> 一月
ay	Sunday /'sʌndɪ/ <i>n.</i> 星期天	Saturday /'sætədi/ <i>n.</i> 星期六
ey	money /'mʌni/ <i>n.</i> 钱	monkey /'mʌŋki/ <i>n.</i> 猴子
ui	build /bɪld/ <i>v.</i> 建造	quit /kwɪt/ <i>v.</i> 放弃

短元音 /e/

- ① 发音时舌尖抵下齿, 舌前部稍抬起, 但比 /ɪ/ 舌位略低;
- ② 开口度比 /ɪ/ 宽, 双唇向两边张开, 上下齿间可容一食指;
- ③ 嘴形自然放松, 唇形中长, 嘴形扁平;
- ④ 发音时声带振动, 但发音要急促, 不拖泥带水。



★ 字母组合发音

a	anybody /'eni'bɒdi/ <i>pron.</i> 任何人	any /'eni/ <i>adj.</i> 任何
e	egg /eg/ <i>n.</i> 鸡蛋	very /'veri/ <i>adv.</i> 非常
ea	bread /bred/ <i>n.</i> 面包	dead /'ded/ <i>adj.</i> 死的
ai	said /sed/ <i>v.</i> 说(say 的过去式)	
ue	guest /gest/ <i>n.</i> 客人	guess /ges/ <i>v.</i> 猜测

短元音 /æ/

- ① 发音时舌尖抵下齿, 舌身低平, 前舌稍微抬起, 但比其他前元音 /ɪ/, /e/ 要低;
- ② 口要张大, 口开约三分之二, 可以容纳食指和中指;
- ③ 双唇向两边伸张, 稍扁, 发音时咽喉有收缩;
- ④ 发音时声带振动。



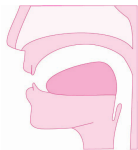
★ 字母组合发音

a	ant /ænt/ <i>n.</i> 蚂蚁	angry /'æŋɡri/ <i>adj.</i> 生气的
ai	plait /plæt/ <i>n.</i> 辫子	plaid /plæd/ <i>n.</i> 格子图案



短元音 /ʌ/

- ① 发音时口腔打开,舌身的中部隆起,舌的两侧不接触上腭;
- ② 舌尖和舌端两侧触及下齿,下唇向两旁平伸,呈一字形;
- ③ /ʌ/在三个中元音中舌位最低,口形最大,略小于/æ/的开口度;
- ④ 发音时声带振动,干脆利落,不拖泥带水。



★ 字母组合发音

o	mother /ˈmʌðə(r)/ n. 妈妈	love /lʌv/ n./v. 爱
u	jump /dʒʌmp/ v. 跳跃	drum /drʌm/ n. 鼓
oo	blood /blʌd/ n. 血	flood /flʌd/ n. 洪水
ou	country /ˈkʌntri/ n. 国家	enough /ɪˈnʌf/ adj. 足够的

长元音 /ɜ:/

- ① 发音时,上下齿微开,舌身平放,舌中部稍抬起;
- ② 双唇呈扁平口形,向左右略微拉开,成微笑状;
- ③ 舌位较高,牙床开得较小;
- ④ 发音时声带振动。



★ 字母组合发音

er	her /hɜ:/ pron. 她	term /tɜ:m/ n. 学期
ir	skirt /skɜ:t/ n. 裙子	bird /bɜ:d/ n. 鸟
or	word /wɜ:d/ n. 单词	world /wɜ:ld/ n. 世界
ur	fur /fɜ:(r)/ n. 毛皮	turn /tɜ:n/ v. 变成
ear	earth /ɜ:θ/ n. 地球	early /ˈɜ:lɪ/ adj. 早的
our	journey /ˈdʒɜ:nɪ/ n. 旅行	journal /ˈdʒɜ:nl/ n. 日报

短元音 /ə/

- ① 发音时舌中部稍稍抬起,舌尖微触下齿,上下齿之间可放入食指指尖宽,但要比发 /ɜ:/时低,牙床半开;
- ② 舌身平放,双唇扁平,注意不要将双唇收圆;
- ③ 唇舌和牙床都很自然,肌肉一点儿也不紧张,该音俗称懒音,一张口就可发出;



④ 发音时声带振动。

★ 字母组合发音

a	ago /ə'gəʊ/ <i>adv.</i> 以前	library /'laɪbrəri/ <i>n.</i> 图书馆
e	open /'əʊpən/ <i>v.</i> 打开	president /'prezɪdənt/ <i>n.</i> 总统
o	collect /kə'lekt/ <i>v.</i> 收集	computer /kəm'pjʊtə(r)/ <i>n.</i> 电脑
or	horror /'hɒrə(r)/ <i>n.</i> 恐怖	visitor /'vɪzɪtə(r)/ <i>n.</i> 游客
er	water /'wɔ:tə(r)/ <i>n.</i> 水	later /'leɪtə(r)/ <i>adv.</i> 后来
our	labour /'leɪbə(r)/ <i>v.</i> 劳动	colour /'kʌlə(r)/ <i>n.</i> 颜色
ure	picture /'pɪktʃə(r)/ <i>n.</i> 图片	nature /'neɪtʃə(r)/ <i>n.</i> 自然

长元音 /ɑ:/

- ① 舌尖不抵下齿,舌两侧不接触上、下腭;
- ② 舌身自然平放,后部稍微抬高,舌位低位;
- ③ 唇形自然略成圆形,嘴唇、下颌的肌肉以及整个口腔处于放松状态;
- ④ 口张大略成圆形,发音要中气十足,音长是短元音的两倍左右;发音时声带振动,但没有摩擦。

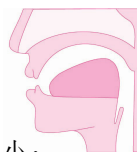


★ 字母组合发音

a	father /'fɑ:ðə(r)/ <i>n.</i> 父亲	ask /ɑ:sk/ <i>v.</i> 问
al	half /hɑ:f/ <i>adj.</i> 一半	palm /pɑ:m/ <i>n.</i> 手掌
ar	scarf /skɑ:f/ <i>n.</i> 围巾	farm /fɑ:m/ <i>n.</i> 农场
au	laugh /lɑ:f/ <i>v.</i> 笑	launch /lɔ:ntʃ/ <i>v.</i> 发射
ear	heart /hɑ:t/ <i>n.</i> 心	heartly /'hɑ:tɪ/ <i>adj.</i> 热心的
er	clerk /klɑ:k/ <i>n.</i> 职员	

长元音 /ɔ:/

- ① 发音时舌尖离开下齿,舌后部抬高,舌位明显高于 /ɑ:/;
- ② 双唇收得更圆,并须用力向前突出;
- ③ 嘴角尽量往两边拉伸,牙床半开,比后元音/ɑ/的开口程度要小;
- ④ 发音时声带振动。



★ 字母组合发音

al	tall /tɔ:l/ <i>adj.</i> 高的	fall /fɔ:l/ <i>v.</i> 落下
ar	war /wɔ:(r)/ <i>n.</i> 战争	quarter /'kwɔ:tə(r)/ <i>n.</i> 四分之一
au	fault /fɔ:lt/ <i>n.</i> 错误	cause /kɔ:z/ <i>n.</i> 理由
aw	law /lɔ:/ <i>n.</i> 法律	paw /pɔ:/ <i>n.</i> 爪子
or	short /ʃɔ:t/ <i>adj.</i> 短的	sport /spɔ:t/ <i>n.</i> 运动
oor	floor /flɔ:(r)/ <i>n.</i> 地板	door /dɔ:(r)/ <i>n.</i> 门
our	four /fɔ:(r)/ <i>num.</i> 四	fourth /fɔ:θ/ <i>num.</i> 第四
augh	daughter /'dɔ:tə(r)/ <i>n.</i> 女儿	naughty /nɔ:tɪ/ <i>adj.</i> 淘气的
ough	ought /ɔ:t/ <i>aux.</i> 应该	bought /bɔ:t/ <i>v.</i> 买(buy 的过去式)

短元音 /ɒ/

- ① 发音时舌尖离开下齿,舌身尽量后缩,舌后向软腭微微抬起,略高于后元音/ɑ:/;
- ② 双唇自然成圆形,略小于/ɑ:/的开口,肌肉和整个口腔放松;
- ③ 牙床近于开,但略小于后元音/ɑ:/;
- ④ 发音时声带振动,短促有力。



★ 字母组合发音

a	want /wɒnt/ <i>v.</i> 想要	wash /wɒʃ/ <i>v.</i> 洗	watch /wɒtʃ/ <i>n.</i> 手表
o	song /sɒŋ/ <i>n.</i> 歌曲	body /'bɒdɪ/ <i>n.</i> 身体	stop /stɒp/ <i>v.</i> 停止
au	because /bi'kɒz/ <i>conj.</i> 因为	sausage /'sɒsɪdʒ/ <i>n.</i> 香肠	

长元音 /u:/

- ① 发音时舌尖离开下齿,舌后部向软腭抬起;
- ② 明显高于后元音/ʊ/,是五个后元音中舌位最高的一个,牙床接近全合;
- ③ 双唇收圆,向前突出,成一小圆孔;
- ④ 口腔肌肉要始终保持紧张状态,发音时声带振动。



★ 字母组合发音

o	do /du:/ v. 做	who /hu:/ pron. 谁
u	ruler /'ru:lə(r)/ n. 尺子	June /dʒu:n/ n. 六月
oo	cool /ku:l/ adj. 凉爽的	noon /nu:n/ n. 中午
ou	soup /su:p/ n. 汤	you /ju:/ pron. 你
ue	blue /blu:/ adj. 蓝色的	true /tru:/ adj. 真实的
ui	juice /dʒu:s/ n. 果汁	fruit /fru:t/ n. 水果
oe	shoe /ʃu:/ n. 鞋	canoe /kə'nu:/ n. 独木舟

短元音 /ʊ/

- ① 舌尖离开下齿,舌身后缩,舌后部向软腭抬起,舌位略高,明显高于 /ɔ:/的舌位;
- ② 牙床半合,嘴自然张开,双唇收圆,稍向前突出;
- ③ 肌肉和口腔都很放松;
- ④ 发音时声带振动。



★ 字母组合发音

o	wolf /wʊlf/ n. 狼	woman /'wʊmən/ n. 女人
u	pull /pʊl/ v. 拉,拖	put /pʊt/ v. 放
oo	look /lʊk/ v. 看	good /gʊd/ adj. 好的
ou	could /kʊd/ mod. 能	should /ʃʊd/ mod. 应当

合口双元音 /eɪ/

- ① 口形由 /e/向 /ɪ/滑动,舌位随之抬高,一直在舌的前部,但不到 /ɪ/的舌位;
- ② /e/发音发得较清楚,较长, /ɪ/发音发得较模糊,较短;
- ③ 下巴向上合拢,唇形扁平;
- ④ 嘴唇、下颌肌肉以及口腔稍感紧张,发音时声带振动。

