

JUSHI  
ZHUANGSHIPIN  
QIAO ZHIZUO

# 居室装饰品巧制作

王慧敏 编著



金 盾 出 版 社

数字资源  
PDG

# 居室装饰品巧制作

JUSHI ZHUANGSHIPIN QIAOZHIZUO



ISBN 7-5082-1132-4



9 787508 211329 >



ISBN 7-5082-1132-4

TS·261 定价:12.00 元



# 居室装饰品巧制作

王慧敏 编著

金盾出版社

## 内 容 提 要

本书主要教给读者如何自制工艺装饰品,用来进行居室的装饰和美化。除包括多种形式的工艺美术画以外,还有多种日常实用型的工艺装饰品。全书80件作品,构思独特,制作精美,具有较高的文化品位,对营造一个温馨舒适的居室环境有较高的实用参考价值。全书内容由实物图片、文字说明和相关插图构成,易懂易学,适合一般家庭阅读,也可供专业及业余美工人员及青少年工艺美术爱好者阅读参考。

### 图书在版编目(CIP)数据

居室装饰品巧制作/王惠敏编著. —北京:金盾出版社,  
2000.4

ISBN 7-5082-1132-4

I. 居… II. 王… III. ①装饰美术-绘画-技法(美术)  
②室内装饰-装饰品-制作 IV. J525.1

中国版本图书馆CIP数据核字(1999)第55033号

### 金盾出版社出版、总发行

北京太平路5号(地铁万寿路站往南)

邮政编码:100036 电话:68214039 68218137

传真:68276683 电挂:0234

彩色印刷:北京2207工厂

黑白印刷:北京3209工厂

各地新华书店经销

开本:787×1092 1/16 印张:4.75 彩页:32 字数:118千字

2000年4月第1版第1次印刷

印数:1—11000册 定价:12.00元

(凡购买金盾出版社的图书,如有缺页、  
倒页、脱页者,本社发行部负责调换)









金盾版图书,科学实用,  
通俗易懂,物美价廉,欢迎选购

生活小窍门 1400 例	6.70 元	行书学习指南	12.00 元
生活小窍门(续集)1200 例	12.00 元	常用字三体钢笔字帖	5.00 元
警惕生活中意外事故的伤害	6.00 元	钢笔仿宋字技法	4.00 元
盆景制作与养护	26.00 元	钢笔仿宋字练习册	4.30 元
中国根艺	19.80 元	硬笔草字书写技法	8.00 元
插花艺术问答	11.50 元	钢笔字书写新技法	7.40 元
插花创作与赏析	22.00 元	中小學生毛筆字帖(楷書·修訂版)	10.00 元
钓鱼技艺(第二版)	3.30 元	中小學生毛筆字帖(行楷·修訂版)	10.00 元
手竿钓鱼(第二版)	2.80 元	中小學生毛筆字帖(隸書·修訂版)	10.00 元
钓鱼与捕鱼(第二版)	9.00 元	中小學生毛筆字帖(魏碑·修訂版)	10.00 元
蟋蟀的捕养斗	3.30 元	成语故事(第一集)	3.70 元
怎样踢毽球	2.90 元	成语故事(第二集)	4.90 元
怎样学游泳	9.00 元	成语故事(第三集)	5.80 元
怎样打羽毛球	7.80 元	成语故事(第四集)	6.10 元
今生最爱是足球	13.80 元	成语故事(第五集)	6.80 元
精巧魔术 110 招	8.80 元	成语故事(第六集)	6.50 元
90 年代流行交谊舞	8.00 元	成语故事(第七集)	7.50 元
五线谱入门	9.50 元	成语故事(第八集)	7.50 元
电子琴弹奏入门	6.00 元	笑话(漫画插图本·上集)	4.00 元
竹笛吹奏入门	9.00 元	笑话(漫画插图本·下集)	4.00 元
二胡基础演奏法	24.00 元	青年社交指南	5.00 元
国际象棋入门	6.00 元	现代商务礼仪	12.60 元
保龄球入门	4.50 元	家庭服务员必读	3.70 元
怎样打司诺克式台球	7.00 元	拥抱机遇	7.00 元
台球入门	6.50 元	汉字简明速记法	4.90 元
围棋入门	8.80 元	公关艺术 77 题	4.90 元
少儿围棋	8.00 元	墙报·装潢图案	5.50 元
围棋攻守战术	9.00 元	刊头·尾花图案	5.00 元
象棋入门	9.90 元	刊头·尾花图案续编	11.50 元
象棋攻防指南	7.00 元	实用摄影技巧	23.50 元
象棋弃子战例赏析	21.00 元	傻瓜相机摄影技巧	18.00 元
民间棋类 100 种	5.50 元	写意花鸟与山水画入门	23.00 元
连珠五子棋入门	12.50 元	节日纪念日装饰图案集	22.50 元
少年武术	12.50 元	服装装饰图案	10.00 元
长穗剑技法	9.00 元	实用美术字	6.90 元
剑术基本技法	8.50 元	实用装饰图案	19.00 元
张三丰太极拳	6.00 元		
中华传统健身功精粹	9.90 元		
女子减肥健美操图解	18.00 元		
篆刻学习指南	9.50 元		
楷书学习指南	7.20 元		

以上图书由全国各地新华书店经销。凡向本社邮购图书者,免收邮挂费。书价如有变动,多退少补。邮购地址:北京太平路5号金盾出版社发行部,联系人郭思义,邮政编码100036,电话66886188。

# 前 言

谁不想拥有一个温馨舒适的生活环境呢！可以说，不论是谁，当他有了一个朝夕生活于其间的个人住所之后，他首先想要办的第一件事，就是要在力所能及的范围内，尽量把自己的居室安排装饰得更整洁、美观一些，更舒适、漂亮一些。如果居室的主人属于那种既有一定文化艺术素养而又心灵手巧的人，他不但会对居室的总体布局和风格特点进行匠心独具的设计与构思，而且常常要亲自动手，精心制作出各种不同的艺术装饰品，将它用于居室装饰。这样，让人们一进入居室，便可以感受到居室所特有的与众不同的文化艺术氛围。由于这种亲自参与型的室内装饰能更加鲜明地表现出个性特点，能更加直接地反映出居室主人的生活情趣、文化品位和艺术素养，所以它越来越受到人们的欢迎与喜爱。几乎可以说，它已经形成了一种潮流，一种时尚，一种文化。

为了帮助广大读者学会制作各种可以用于室内装饰的工艺美术品，使它能为您的居室装饰锦上添花，近几年我陆续编写出版了好几本有关室内装饰品制作的图书，已经形成了一个系列。除了这一本《居室装饰品巧制作》以外，在此之前问世的，还有《室内装饰品制作 120 例》、《自制家庭装饰品 100 例》等，均由金盾出版社出版发行，许多读者来信给予鼓励，谨在此表示衷心感谢。

这本《居室装饰品巧制作》，编入了我最新设计制成的作品 80 件，其中以工艺装饰画为主，同时还收录了一些日常实用性的工艺美术品。这些工艺装饰画的共同特点是：形象上运用了简练和夸张的手法；构图上尽量求其能表现节奏感和韵律；色彩上着重追求一种意境中的美感。这些作品既体现了一定的文化艺术品位，赋予了独特的艺术构思，制作起来也不会有多大的困难。把它们悬挂在室内，细细欣赏，可以从中找到一种特殊的艺术感觉，在赏心悦目之中，得到精神上和艺术上的满足。

为了便于读者更好地掌握工艺装饰品的制作技巧，本书内容由两部分组成，一是装饰品的实物照片，二是制作工艺，包括文字说明和相关的参考图稿。对多数读者来说，仿制是一个必经的过程，但不要满足和停留于仿制上。一旦掌握了基本的方法和要领，接下来就可以举一反三，放手进行自由创作了。这样，您必将在创作中获得无穷的乐趣！如果广大读者能借鉴本书，熟练掌握了一些工艺装饰品的制作技术，并且能把您的居室环境装饰得更加温馨、舒适、美观，那对我将是最大的安慰。

作 者

# 目 录

## 一、工艺装饰画

1. 石桥	(1,29)
2. 乡村小景	(1,29)
3. 欧洲古堡	(2,30)
4. 白桦林	(2,30)
5. 杨树	(3,31)
6. 插花	(3,32)
7. 山城小镇	(4,32)
8. 春天	(4,33)
9. 向日葵	(5,33)
10. 北方的冬天	(5,34)
11. 民族头饰(1)	(6,34)
12. 民族头饰(2)	(6,35)
13. 鲜花	(7,35)
14. 小屋	(7,36)
15. 帆	(8,36)
16. 岭上人家	(8,37)
17. 农舍	(9,37)
18. 长鼓舞	(9,38)
19. 布花	(10,38)
20. 雪夜	(10,41)
21. 师生之间	(11,42)
22. 大荷叶下的女娃	(11,42)
23. 生肖鸡	(11,43)
24. 中国京剧脸谱(1)	(12,43)
25. 中国京剧脸谱(2)	(12,44)
26. 五彩的蜡烛	(12,44)
27. 竹楼	(13,45)
28. 小阁楼	(13,45)
29. 一束小花	(14,46)
30. 大提琴手	(14,46)
31. 长颈鹿	(14,47)
32. 戴大草帽的小女孩	(15,48)
33. 牛	(15,48)
34. 迪斯科舞厅	(15,49)
35. 圣诞老人的礼物	(16,49)

36. 节日快乐	(16,50)
37. 吉庆有余	(16,50)
38. 铃儿响叮当	(17,51)
39. 大象的祝“福”	(17,51)
40. 母爱	(18,52)
41. 做操	(18,52)
42. 春天的玉兰花	(18,52)
43. 夏天的荷花	(18,53)
44. 秋天的菊花	(18,53)
45. 冬天的水仙花	(18,53)

## 二、工艺装饰用品

46. 钢琴罩	(19,54)
47. 桌布(1)	(19,55)
48. 桌布(2)	(19,55)
49. 条柜上的盖巾	(20,56)
50. 旅游用的背包	(20,57)
51. 房门上的挂饰(1)	(21,58)
52. 房门上的挂饰(2)	(21,59)
53. 挂巾上的点缀(1)	(22,59)
54. 挂巾上的点缀(2)	(22,60)
55. 地毯上的坐垫	(23,60)
56. 鱼盘垫	(23,61)
57~60. 方盘垫	(23,62)
61~66. 杯盘垫	(24,63)
67. 靠垫(1)	(24,64)
68. 靠垫(2)	(24,64)
69. 靠垫(3)	(25,64)
70. 坐垫(1)	(25,65)
71. 坐垫(2)	(25,65)
72. 脚踏垫	(26,66)
73. 小盆景(1)	(26,67)
74. 小盆景(2)	(26,68)
75. 纸巾袋(1)	(27,69)
76. 纸巾袋(2)	(27,70)
77~80. 钩织圆垫	(27,71)
基本针法图	(28)

注:括号内的两个数码,前一个是该饰品彩照所在页码,后一个是该饰品制作工艺所在页码




一、工艺装饰画

1. 石桥



2. 乡村小景



3. 欧洲古堡




4. 白桦林





5. 杨树



6. 插花








7. 山城小镇



8. 春天





10. 北方的冬天



9. 向日葵



11. 民族头饰(1)



12. 民族头饰(2)






13. 鲜花



14. 小屋





15. 帆



16. 岭上人家





17. 农舍



18. 长鼓舞

